

Delårsrapport

Januari – September 2022

Period 1 juli – 30 september 2022

- Nettoomsättningen uppgår till 99 404 (78 433) kkr motsvarande en tillväxt om 26,7 %.
- Rörelseresultatet före avskrivningar, EBITDA, uppgår till 10 420 (8 399) kkr. EBITDA-marginalen uppgår till 10,5 % (10,7 %).
- Rörelseresultatet före förvävsrelaterade avskrivningar, EBITA, uppgår till 9 436 (7 531) kkr. EBITA-marginalen uppgår till 9,5 % (9,6 %).
- Rörelseresultatet, EBIT, uppgår till 6 921 (5 539) kkr. EBIT-marginalen uppgår till 7,0 % (7,1 %). Förvävsrelaterade avskrivningar uppgår till 2 515 (1 992) kkr.
- Kassaflödet från den löpande verksamheten efter förändring av rörelsekapital uppgår till 1 757 (457) kkr.
- Resultat per aktie efter utspädning uppgår till 0,24 (0,21) kr.

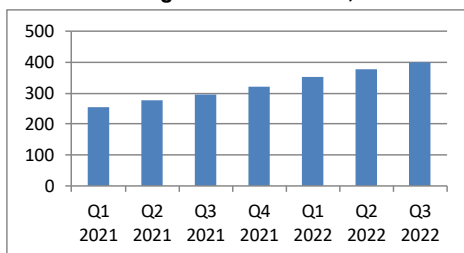
Period 1 januari – 30 september 2022

- Nettoomsättningen uppgår till 300 922 (224 817) kkr motsvarande en tillväxt om 33,9 %.
- Rörelseresultatet före avskrivningar, EBITDA, uppgår till 25 826 (20 807) kkr. EBITDA-marginalen uppgår till 8,6 % (9,3 %).
- Rörelseresultatet före förvävsrelaterade avskrivningar, EBITA, uppgår till 22 944 (18 841) kkr. EBITA-marginalen uppgår 7,6 % (8,4 %).
- Rörelseresultatet, EBIT, uppgår till 15 539 (13 985) kkr. EBIT-marginalen uppgår till 5,2 % (6,2 %). Förvävsrelaterade avskrivningar uppgår till 7 405 (4 856) kkr.
- Kassaflödet från den löpande verksamheten efter förändring av rörelsekapital uppgår till 17 587 (17 817) kkr.
- Resultat per aktie efter utspädning uppgår till 0,52 (0,54) kr.

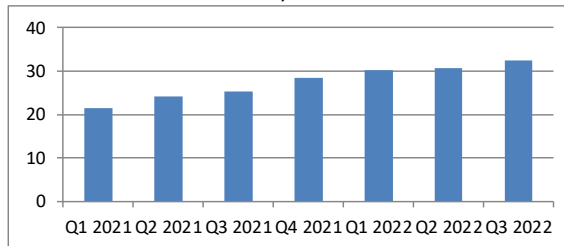
Väsentliga händelser januari – september 2022

- HomeMaid tecknade den 10 januari avtal om att förvärva rörelsen i Dala Service AB. Tillträde skedde den 1 februari 2022.
- Årsstämma hölls i juni månad.
- HomeMaid har påbörjat ett större värderingsprojekt för att uppdatera vision, mission och värderingar.
- HomeMaid har påbörjat arbetet med att utveckla en ny hemsida.
- Säljorganisationen har utökats och nytt utbildningsprogram har lanserats.
- Kontor har öppnats upp i Trestad och Värmdö.
- Ett nytt optionsprogram lanserades för nyckelpositioner.

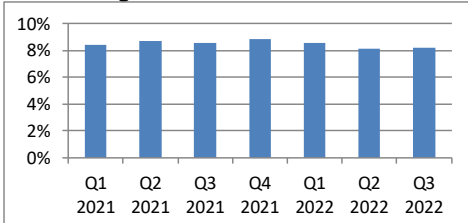
Nettoomsättning rullande 4 kvartal, Mkr



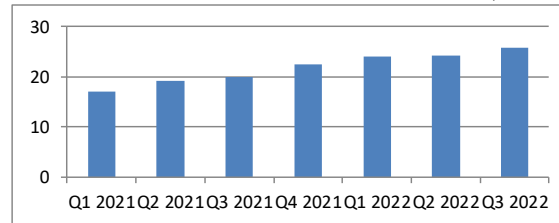
EBITA rullande 4 kvartal, Mkr



EBITA-marginal rullande 4 kvartal



EBITA minus schablonskatt rullande 4 kvartal, Mkr



VD ord:

Tredje kvartalet innebar fortsatt stark tillväxt samtidigt som marginalen har förstärkts sedan tidigare kvartal. Tillväxten kom både organiskt och från förvärvade dotterbolag.

Koncernens nettoomsättning landade på 99,4 Mkr för kvartalet vilket är en tillväxt på 26,7%. Tillväxten för moderbolaget var 20,7%.

Fokus ligger fortsatt på utveckling och investeringar görs kontinuerligt för att utveckla både personal och system. Den starka tillväxten i våras bidrog till något försämrad marginal och fokus efter sommaren har varit att återupprätta densamma igen. Det arbetet har resulterat i en väsentligt starkare marginal som nu är uppe på föregående års nivå.

EBITA landade på 9,4 (7,5) Mkr i kvartalet. Det innebär en EBITA-marginal på 9,5% att jämföra med 9,6% föregående år.

I slutet av kvartalet samt efter kvartalets slut har en avmattning i Rut-verksamheten kunnat märkas. Detta till följd av den konjunkturella oron som råder. Antalet kunder som avslutar sina abonnemang har ökat något och inkommande förfrågningar har minskat en del. I ljuset av den starka underliggande tillväxten har detta varit fullt hanterbart och enbart bidragit till att bromsa tillväxten. En mer normal tillväxttakt ger bättre utrymme för organisationen att säkerställa nöjda befintliga kunder samt god marginal varför det finns fördelar med detta också.

Inom affärsområdet företagsstöd har ingen avmattning skett. Arbetet med att utveckla dotterbolagen går enligt plan.

Akkumulerat blev omsättningen 300,9 Mkr och tillväxten 33,9% för koncernen. Det innebär att omsättningen LTM nu är 398,2 Mkr. Tillväxten för moderbolaget blev ackumulerat 20,7%.

EBITA för de tre första kvartalen 2022 uppgick till 22,9 (18,8) Mkr och EBITA för de fyra senaste kvartalen uppgick till 32,5 Mkr.

Sammanfattningsvis är vi mycket nöjda med den starka tillväxten och den stärkta marginalen i kvartalet. När vi nu har gått in i en period med tuffare förutsättningar gör vi det med stark tillförsikt och en gedigen plan.

Stefan Högkvist
VD

Ekonomisk utveckling under rapportperioden

Omsättningen och resultatet

Juli - September 2022

Nettoomsättningen uppgår till 99 404 (78 433) kkr vilket innebär en tillväxt om 26,7 %.

Rörelseresultatet före avskrivningar, EBITDA, uppgår till 10 420 (8 399) kkr. EBITDA-marginalen uppgår till 10,5 % (10,7 %).

Rörelseresultatet före förvävsrelaterade avskrivningar, EBITA, uppgår till 9 436 (7 531) kkr. EBITA-marginalen uppgår till 9,5 % (9,6 %).

Rörelseresultat, EBIT, uppgår till 6 921 (5 539) kkr. EBIT-marginalen uppgår 7,0 % (7,1 %).

Januari - September 2022

Nettoomsättningen uppgår till 300 922 (224 817) kkr vilket innebär en tillväxt om 33,9 %.

Rörelseresultatet före avskrivningar, EBITDA, uppgår till 25 826 (20 807) kkr. EBITDA-marginalen uppgår till 8,6 % (9,3 %).

Rörelseresultatet före förvävsrelaterade avskrivningar, EBITA, uppgår till 22 944 (18 841) kkr. EBITA-marginalen uppgår till 7,6 % (8,4 %).

Rörelseresultat, EBIT, uppgår till 15 539 (13 985) kkr. EBIT-marginalen uppgår 5,2 % (6,2 %).

Kassaflödet och investeringarna

Juli - September 2022

Koncernens kassaflöde från den löpande verksamheten efter förändring av rörelsekapital uppgår till 1 757 (457) kkr. Kassaflödet från den löpande verksamheten före förändring av rörelsekapital uppgår till 7 625 (7 291) kkr.

Januari - September 2022

Koncernens kassaflöde från den löpande verksamheten efter förändring av rörelsekapital uppgår till 17 587 (17 817) kkr. Kassaflödet från den löpande verksamheten före förändring av rörelsekapital uppgår till 17 300 (17 568) kkr.

Likviditeten och balansräkningen

Koncernens likvida medel uppgår per 2022-09-30 till 22 914 (15 949) kkr.

Koncernens egna kapital uppgår per 2022-09-30 till 35 290 (26 827) kkr. Soliditeten i koncernen uppgår till 20,8 % (18,1 %). HomeMaid's räntebärande nettoskuld uppgår till 10 745 (17 325) kkr. Koncernen har lån från kreditinstitut med anledning av genomförda förvärv.

Väsentliga händelser

Förvärv

HomeMaid tecknade den 10 januari avtal om att förvärva rörelsen i Dala Service AB. Dala Service är ett framgångsrikt och välskött bolag inom segmentet företagsstäd. Bolaget har sitt säte i Leksand. Omsättningen 2021 uppgick till ca 17 MSEK. Bolaget har ca 95 kunder och 42 anställda. Tillträde skedde den 1 februari 2022.

Årsstämma i HomeMaid AB

Årsstämma hölls den 8 juni på Kungsgatan 17 i Halmstad enligt offentliggjord kallelse. Vid stämman var 3 755 762 aktier (2 250 000 av aktieslag A och 1 505 762 av aktieslag B) av totalt 18 241 474 aktier representerade vilket motsvarar 46,8 % av rösterna. Följande beslutades:

- Stämman beslutade att fastställa resultat- och balansräkning. Styrelsens ledamöter samt verkställande direktören beviljades ansvarsfrihet för räkenskapsåret.
- Stämman beslutade att disponera resultatet enligt styrelsens förslag innebärande att utdela 9 121 kkr, vilket motsvarar en utdelning om 0,50 kronor per aktie.
- För tiden fram till nästa årsstämma valdes följande funktionärer: Mats Claesson (omval), Patrik Torkelson (omval), Fredrik Grevelius (omval) och Andreas Gindin (omval). Vid efterföljande konstituerande styrelsemöte utsågs Stefan Högvist till VD och Mats Claesson till styrelsens ordförande.
- Stämman fastställde styrelsens förslag om ett teckningsoptionsprogram för vissa anställda i bolaget och dess dotterbolag.
- Stämman fastställde styrelsens förslag om riktlinjer för ersättning till ledande befattningshavare.
- Stämman fastställde styrelsens förslag om att ändra bolagsordningen.

Övrigt

- HomeMaid har påbörjat ett större värderingsprojekt för att uppdatera vision, mission och värderingar.
- HomeMaid har påbörjat arbetet med att utveckla en ny hemsida.
- Säljorganisationen har utökats och nytt utbildningsprogram har lanserats.
- Kontor har öppnats upp i Trestad och Värmdö.
- Ett nytt optionsprogram lanserades för nyckelpositioner.

Moderbolaget under rapportperioden

Juli - September 2022

Nettoomsättningen uppgår till 80 732 (66 861) kkr. Bolaget redovisar ett resultat före skatt om 5 675 (5 175) kkr.

Moderbolagets likvida medel uppgår per 2022-09-30 till 4 260 (4 273) kkr.

Januari - September 2022

Nettoomsättningen uppgår till 244 196 (202 326) kkr. Bolaget redovisar ett resultat före skatt om 12 702 (12 811) kkr.

Framtida utveckling

HomeMaid's ambition är fortsatt att uppnå en stark tillväxt inom området RUT samt företagsstäd, genom en kombination av organisk tillväxt och förvärv. På en starkt konkurrensutsatt marknad blir varumärke och image allt viktigare. Marknadsinsatser och kommunikation är därför av stor vikt. Lika grundläggande är att vara en god arbetsgivare som tillämpar kollektivavtalsenliga villkor och att leverera service med kvalitet. Detta ger konkurrensfördelar vid rekrytering av personal, införsäljning av våra tjänster och under uppdragens genomförande.

Väsentliga risker och osäkerhetsfaktorer

Bolagets affärsrisker, riskhantering samt hantering av finansiella risker beskrivs i årsredovisningen för år 2021. De mest betydelsefulla riskerna är kopplade till politiska beslut, konjunkturen, medarbetare, förvärv, omvärldshändelser och kunder. Politiska beslut som berör RUT-avdraget, höga bränslekostnader och övriga beslut som påverkar personalkostnaderna har stor betydelse för bolaget. Under rapportperioden har energikris och hög inflation påverkat konsumenterna. Tidsramarna och den långsiktiga påverkan på företaget är vid tiden för denna rapport svåra att bedöma.

Redovisningsprinciper

Bolaget och koncernen tillämpar BFNAR 2012:1 (K3) från och med den 1 januari 2019.

Granskning

Denna delårsrapport har inte granskats av bolagets revisor.

Kommande finansiell information

Bokslutskommuniké 2023-02-17

Halmstad 2022-11-15

Mats Claesson Stefan Högvist Andreas Gindin

Styrelseordförande Verkställande direktör Ledamot

Fredrik Grevelius Patrik Torkelson
Ledamot Ledamot

Nedanstående uppgifter avser koncernen och samtliga tal uttrycks i kkr om inte annat anges.

Rapport över totalresultatet (kkr)

	Juli-Sept 2022 (3 månader)	Juli-Sept 2021 (3 månader)	Jan-Sept 2022 (9 månader)	Jan-Sept 2021 (9 månader)	Jan-Dec 2021 (12 månader)
Intäkter					
Nettoomsättning	99 404	78 433	300 922	224 817	322 068
Övriga intäkter	2 739	1 945	10 964	6 131	10 566
Summa	102 143	80 378	311 886	230 948	332 634
Rörelsens kostnader					
Råvaror och förnödenheter	-2 009	-1 869	-5 727	-4 805	-7 162
Övriga externa kostnader	-12 232	-10 356	-40 500	-30 615	-43 918
Personalkostnader	-77 482	-59 754	-239 833	-174 721	-250 252
Summa	-91 723	-71 979	-286 060	-210 141	-301 332
Rörelseresultat före avskrivningar, EBITDA	10 420	8 399	25 826	20 807	31 302
EBITDA marginal	10,5%	10,7%	8,6%	9,3%	9,7%
Avskrivningar av maskiner, inventarier, finansiell leasing samt balanserade utgifter	-984	-868	-2 882	-1 966	-2 877
Summa	-984	-868	-2 882	-1 966	-2 877
Rörelseresultat, EBITA	9 436	7 531	22 944	18 841	28 425
EBITA marginal	9,5%	9,6%	7,6%	8,4%	8,8%
Förvävsrelaterade avskrivningar för goodwill, kundrelationer och liknande	-2 515	-1 992	-7 405	-4 856	-6 966
Rörelseresultat, EBIT	6 921	5 539	15 539	13 985	21 459
EBIT marginal	7,0%	7,1%	5,2%	6,2%	6,7%
Resultat från finansiella poster					
Finansiella intäkter	0	0	0	3	3
Finansiella kostnader	-441	-187	-945	-330	-545
Summa	-441	-187	-945	-327	-542
Resultat efter finansiella poster	6 480	5 352	14 594	13 658	20 917
Skatt på periodens resultat	-1 562	-1 331	-3 756	-3 290	-4 846
Periodens resultat	4 918	4 021	10 838	10 368	16 071
Periodens resultat hänförligt till:					
Moderföretagets ägare	4 697	3 943	10 249	10 290	15 751
Innehav utan bestämmande inflytande	221	78	589	78	320
Resultat per aktie avseende resultat hänförligt till moderföretagets ägare:					
före utspädning (kr)	0,26	0,22	0,56	0,56	0,86
efter utspädning (kr)	0,24	0,21	0,52	0,54	0,83
Antal utestående aktier					
före utspädning (tusental)	18 241	18 241	18 241	18 241	18 241
efter utspädning (tusental) *	19 615	18 975	19 615	18 975	18 975

* Antalet aktier efter utspädning avser utestående aktier med tillägg av antalet aktier vid fullt utnyttjande av utställda och betalda teckningsoptioner.

Optionsprogram 1: Teckningskurs 9,50 kr, 734 000 optioner, teckningsperiod två veckor från och med dagen efter offentliggörandet av bokslutskommuniké 2022.
Optionsprogram 2: Teckningskurs 29 kr, 640 000 optioner, teckningsperiod en månad från och med dagen efter offentliggörandet av delårsrapporten för perioden 1 januari – 31 mars 2026.

Balansräkningar (kk)

TILLGÅNGAR	2022-09-30	2021-09-30	2021-12-31
<i>Immateriella anläggningstillgångar</i>			
Goodwill	44 198	51 176	49 499
Övriga immateriella tillgångar	12 676	6 876	6 647
Summa	56 874	58 052	56 146
<i>Materiella anläggningstillgångar</i>			
Materiella anläggningstillgångar	14 322	11 793	14 301
Summa	14 322	11 793	14 301
<i>Finansiella anläggningstillgångar</i>			
Andra långfristiga fordringar	137	100	137
Summa	137	100	137
Summa anläggningstillgångar	71 333	69 945	70 584
Omsättningstillgångar			
Varulager			
Handelsvaror	1 197	1 330	1 197
Summa	1 197	1 330	1 197
<i>Kortfristiga fordringar</i>			
Kundfordringar	26 855	24 026	27 334
Övriga fordringar	4 859	3 463	2 609
Aktuell skattefordran	1 868	0	0
Förutbetalda kostnader och upplupna intäkter	31 750	27 405	26 971
Summa	65 332	54 894	56 914
Likvida medel	22 914	15 949	24 984
SUMMA TILLGÅNGAR	160 776	142 118	153 679
EGET KAPITAL OCH SKULDER			
Eget kapital			
Aktiekapital	912	912	912
Övrigt tillskjutet eget kapital	22 135	21 092	21 092
Balanserat resultat	10 374	3 785	9 246
Eget kapital hänförligt till moderföretagets aktieägare	33 421	25 789	31 250
Innehav utan bestämmande inflytande	1 869	1 038	1 280
Summa eget kapital	35 290	26 827	32 530
<i>Långfristiga skulder</i>			
Långfristiga skulder	23 981	26 363	24 548
Uppskjuten skatteskuld	1 691	2 007	1 853
Summa	25 672	28 370	26 401
<i>Kortfristiga skulder</i>			
Leverantörsskulder	5 906	7 100	8 801
Skulder till kreditinstitut	9 678	6 911	9 654
Aktuella skatteskulder	0	1 634	1 795
Övriga skulder	12 620	8 283	8 564
Upplupna kostnader och förutbetalda intäkter	71 610	62 993	65 934
Summa	99 814	86 921	94 748
SUMMA EGET KAPITAL OCH SKULDER	160 776	142 118	153 679
Soliditet	20,8%	18,1%	20,3%
Eget kapital per aktie (kr)	1,83	1,41	1,71
Antal utestående aktier per balansdagen (tusental)	18 241	18 241	18 241

Förändringar i eget kapital (kkkr)

	Hänförligt till moderföretagets aktieägare			Summa	Innehav utan bestämmande inflytande	Totalt eget kapital
	Aktiekapital	Övrigt till-skjutet kapital	Balanserat resultat		Balanserat resultat	
Ingående balans 2021-01-01	912	21 092	2 616	24 620	0	24 620
Periodens resultat			10 290	10 290	78	10 368
Transaktioner med aktieägare						
Utdelning			-9 121	-9 121		-9 121
Minoritetens andel av eget kapital i dotterbolaget vid förvärvsdagen					960	960
Utgående balans 2021-09-30	912	21 092	3 785	25 789	1 038	26 827
Resultat 2021-10-01-2021-12-31			5 461	5 461	242	5 703
Utgående balans 2021-12-31	912	21 092	9 246	31 250	1 280	32 530
Ingående balans 2022-01-01	912	21 092	9 246	31 250	1 280	32 530
Periodens resultat			10 249	10 249	589	10 838
Transaktioner med aktieägare						
Utdelning			-9 121	-9 121		-9 121
Inbetalda optionspremier		1 043		1 043		1 043
Utgående balans 2022-09-30	912	22 135	10 374	33 421	1 869	35 290

Kassaflöde i sammandrag (kkf)

	Juli-Sept 2022 (3 månader)	Juli-Sept 2021 (3 månader)	Jan-Sept 2022 (9 månader)	Jan-Sept 2021 (9 månader)	Jan-Dec 2021 (12 månader)
Kassaflöde från den löpande verksamheten före förändring av rörelsekapital	7 625	7 291	17 300	17 568	26 210
Kassaflöde från förändring av rörelsekapital	-5 868	-6 834	287	249	3 374
Kassaflöde från den löpande verksamheten	1 757	457	17 587	17 817	29 584
Investeringsverksamheten					
Förvärv av anläggningstillgångar	-831	-1 473	-11 036	-8 340	-54 536
Kassaeffekt från förvärv av dotterbolag	0	-17 711	0	-42 536	0
Kassaflöde från investeringsverksamheten	-831	-19 184	-11 036	-50 876	-54 536
Kassaflöde före finansieringsverksamheten	926	-18 727	6 551	-33 059	-24 952
Finansieringsverksamheten					
Förändring skulder till kreditinstitut	-1 687	9 982	-543	25 505	26 433
Inbetalda optionspremier	1 043	0	1 043	0	0
Utdelning till aktieägare	0	0	-9 121	-9 121	-9 121
Kassaflöde från finansieringsverksamheten	-644	9 982	-8 621	16 384	17 312
Periodens kassaflöde	282	-8 745	-2 070	-16 675	-7 640
Likvida medel vid periodens början	22 632	24 694	24 984	32 624	32 624
Likvida medel vid periodens slut	22 914	15 949	22 914	15 949	24 984

Resultaträkning - moderbolaget (kkkr)

	Juli-Sept 2022 (3 månader)	Juli-Sept 2021 (3 månader)	Jan-Sept 2022 (9 månader)	Jan-Sept 2021 (9 månader)	Jan-Dec 2021 (12 månader)
Intäkter					
Nettoomsättning	80 732	66 861	244 196	202 326	281 040
Övriga intäkter	2 652	1 757	11 035	5 699	10 038
Summa	83 384	68 618	255 231	208 025	291 078
Rörelsens kostnader					
Råvaror och förnödenheter	-1 107	-1 183	-2 854	-3 439	-4 671
Övriga externa kostnader	-11 114	-9 913	-36 130	-29 512	-41 100
Personalkostnader	-63 919	-51 283	-199 383	-159 416	-222 475
Avskrivningar och nedskrivningar av materiella, finansiella och immateriella anläggningstillgångar	-1 222	-981	-3 499	-2 698	-3 513
Summa	-77 362	-63 360	-241 866	-195 065	-271 759
Rörelseresultat	6 022	5 258	13 365	12 960	19 319
Resultat från finansiella poster					
Resultat från andelar i dotterbolag	0	0	0	0	0
Ränteintäkter	0	0	0	3	3
Räntekostnader	-347	-83	-663	-152	-298
Summa	-347	-83	-663	-149	-295
Resultat efter finansiella poster	5 675	5 175	12 702	12 811	19 024
Skatt på periodens resultat	-1 167	-1 122	-2 689	-2 812	-4 152
Periodens resultat	4 508	4 053	10 013	9 999	14 872

Balansräkning - moderbolaget (kk)

TILLGÅNGAR	2022-09-30	2021-09-30	2021-12-31
Immateriella anläggningstillgångar			
Goodwill	2 049	3 309	2 994
Balanserade utgifter för utvecklingsarbeten och liknande	12 675	6 875	6 646
Summa	14 724	10 184	9 640
Materiella anläggningstillgångar			
Inventarier, verktyg och installationer	511	302	662
Summa	511	302	662
Finansiella anläggningstillgångar			
Andelar i koncernföretag	51 338	51 248	51 338
Övriga långfristiga fordringar	137	100	137
Summa	51 475	51 348	51 475
Summa anläggningstillgångar	66 710	61 834	61 777
Omsättningstillgångar			
Kortfristiga fordringar			
Kundfordringar	18 082	15 158	16 727
Fordringar hos koncernföretag	1 879	86	286
Övriga fordringar	2 361	375	12
Aktuella skattefordringar	946	169	0
Förutbetalda kostnader och upplupna intäkter	28 618	24 475	23 997
Summa	51 886	40 263	41 022
Kassa och bank	4 260	4 273	9 900
SUMMA TILLGÅNGAR	122 856	106 370	112 699
EGET KAPITAL OCH SKULDER			
Eget kapital			
Aktiekapital	912	912	912
Reservfond	98	98	98
Summa bundet eget kapital	1 010	1 010	1 010
Överkursfond	4 801	3 758	3 758
Balanserad vinst	17 167	5 911	5 911
Periodens resultat	4 508	9 999	14 872
Summa fritt eget kapital	26 476	19 668	24 541
Summa eget kapital	27 486	20 678	25 551
Långfristiga skulder			
Långfristiga skulder	15 025	18 940	15 640
Summa	15 025	18 940	15 640
Kortfristiga skulder			
Leverantörsskulder	4 545	4 992	4 457
Skulder till kreditinstitut	5 200	3 200	5 200
Aktuella skatteskulder	0	0	160
Övriga skulder	9 326	5 144	5 578
Förutbetalda intäkter och upplupna kostnader	61 274	53 416	56 113
Summa	80 345	66 752	71 508
SUMMA EGET KAPITAL OCH SKULDER	122 856	106 370	112 699

Förändringar i eget kapital, moderbolaget (kkkr)

	Aktiekapital	Reservfond	Överkursfond	Balanserad vinst och periodens resultat	Summa
Ingående balans 2021-01-01	912	98	3 758	15 032	19 800
Periodens resultat				9 999	9 999
Transaktioner med aktieägare					
Utdelning till aktieägare				-9 121	-9 121
Utgående balans 2021-09-30	912	98	3 758	15 910	20 678
Periodens resultat 2021-10-01-2021-12-31				4 873	4 873
Utgående balans 2021-12-31	912	98	3 758	20 783	25 551
Ingående balans 2022-01-01	912	98	3 758	20 783	25 551
Periodens resultat				10 013	10 013
Transaktioner med aktieägare					
Utdelning till aktieägare				-9 121	-9 121
Inbetalda optionspremier			1 043		1 043
Utgående balans 2021-09-30	912	98	4 801	21 675	27 486