

Homemaid

Bokslutskommuniké

Januari – December 2024



Period 1 okt – 31 dec 2024

- Nettoomsättningen uppgår till 135 177 (124 921) kkr vilket ger en tillväxt om 8,2 %.
- Rörelseresultatet före avskrivningar, EBITDA, uppgår till 15 507 (10 631) kkr. EBITDA-marginalen uppgår till 11,5 % (8,5 %).
- Rörelseresultatet före förvärvsrelaterade avskrivningar, EBITA, uppgår till 11 518 (6 713) kkr. EBITA-marginalen uppgår till 8,5 % (5,4 %).
- Rörelseresultatet, EBIT, uppgår till 10 820 (5 802) kkr. EBIT-marginalen uppgår till 8,0 % (4,6 %).
- Kassaflödet från den löpande verksamheten efter förändring av rörelsekapital uppgår till 15 321 (4 873) kkr.
- Resultat per aktie före utspädning uppgår till 0,43 (0,21) kr och efter utspädning till 0,43 (0,21) kr.

Period 1 jan – 31 dec 2024

- Nettoomsättningen uppgår till 500 916 (440 302) kkr vilket ger en tillväxt om 13,8 %.
- Rörelseresultatet före avskrivningar, EBITDA, uppgår till 56 159 (39 872) kkr. EBITDA-marginalen uppgår till 11,2 % (9,1 %).
- Rörelseresultatet före förvärvsrelaterade avskrivningar, EBITA, uppgår till 40 123 (25 304) kkr. EBITA-marginalen uppgår till 8,0 % (5,7 %).
- Rörelseresultatet, EBIT, uppgår till 36 385 (21 982) kkr. EBIT-marginalen uppgår till 7,3 % (5,0 %).
- Kassaflödet från den löpande verksamheten efter förändring av rörelsekapital uppgår till 34 792 (16 501) kkr.
- Resultat per aktie före utspädning uppgår till 1,38 (0,79) kr och efter utspädning till 1,38 (0,79) kr.

Väsentliga händelser jan – dec 2024

- Den 22 maj 2024 avhölls bolagsstämman där det beslutades om en utdelning om 18 953 kkr (1,0 krona per aktie).
- HomeMaid tecknade den 18 november avtal om att förvärva rörelsen i Kickis Städservice AB i Sundsvall med tillträde den 1 januari 2025.
- HomeMaid tecknade den 19 november avtal om att förvärva rörelsen i Sannas Hemservice AB i Jönköping med tillträde den 1 januari 2025.

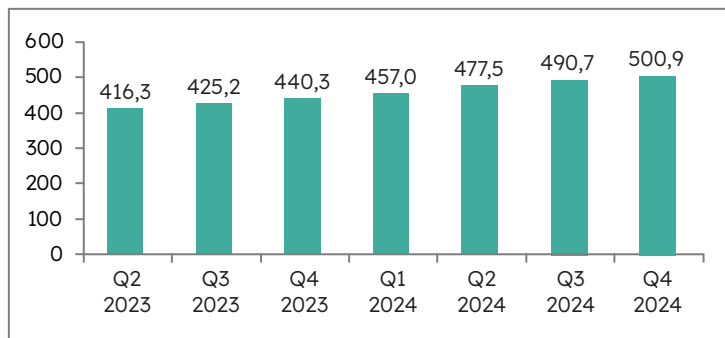
Förslag till utdelning

Styrelsen föreslår en utdelning om 1,25 krona per aktie i HomeMaid AB.

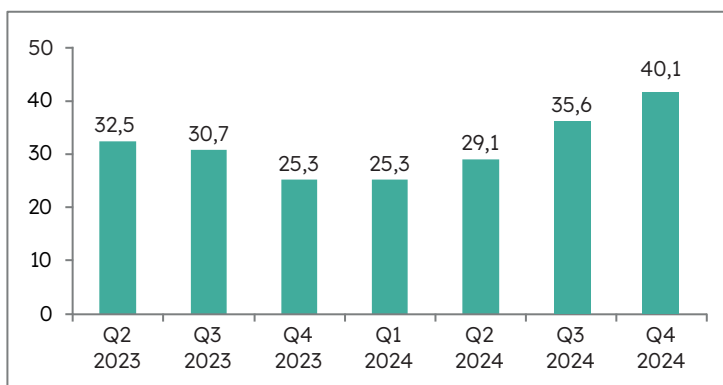


HomeMaid grundades 1997 och bedriver verksamhet inriktad på kundanpassade lösningar inom hushållsnära tjänster och företagsstäd. Verksamheten syftar till att skapa bättre livskvalitet för bolagets kunder och ge goda arbetstillfällen med bra villkor. HomeMaid AB (publ) är noterat på Spotlight och har drygt 1 800 aktieägare.

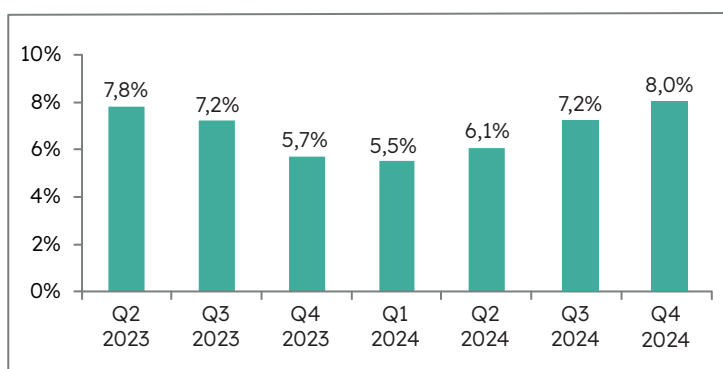
Ekonomisk utveckling rullande 4 kvartal



NETTOOMSÄTTNING
RULLANDE 4 KVARTAL, MKR



EBITA
RULLANDE 4 KVARTAL, MKR



EBITA-MARGINAL
RULLANDE 4 KVARTAL



Rekordår för HomeMaid

– *stärkt tillväxt med bra marginaler*

2024 blev ett rekordår för HomeMaid gruppen. Omsättningen ökade med 13,8 procent till 501 MKR. EBITA blev 40 (25) MKR motsvarande en EBITA-marginal på 8,0 procent. Den starka tillväxten förklaras främst av tillväxt inom Hemstäd och kommer av ökat antal abonnemangskunder och minskat antal uppsagda abonnemang. Marginalförbättringen följer av HomeMaid's envetna arbete med en alltmer förfinad styrmodell som syftar till att bland annat minska antalet odebiterade timmar, minska restider och successivt forma en värdebaserad prissättning.

Tillväxten för HomeMaid gruppen uppgick till 8,2 procent under fjärde kvartalet. EBITA landade på 11,5 (6,7) MKR, vilket innebär att

EBITA-marginalen stärktes till 8,5 (5,4) procent under kvartalet. Samtidigt ökade marginalerna för helåret, och det är glädjande att våra ansträngningar att styra verksamheten mot ökad effektivitet successivt bär frukt.

Hemstäd utvecklades starkt och ökade omsättningen under fjärde kvartalet med 11 procent till 97 MKR och EBITA blev 10,3 (4,4) MKR motsvarande en EBITA-marginal på 10,6 (5,0) procent. Under 2024 har omsättningen stadigt visat tillväxt i jämförelse med 2023 som var ett omsättningsmässigt svagare år påverkad inte minst av högre inflation och högre ränteläge. 80 procent av omsättningen kommer från abonnemangskunder och i kvartalet fortsatte inflödet av nya kunder att öka medan

antalet uppsagda abonnemang minskade. Det ökade inflödet härrör främst från en medvetet ökad satsning på marknadsföring i kombination med en utökning av säljstyrkan med cirka 30 procent. Lika viktigt som att få in nya kunder är att behålla alla våra gamla. Att antalet uppsägningar minskat är därför extra glädjande eftersom vi under året satsat mer på förbättring av vår redan uppskattade kundservice och på fortsatt utbildning för våra HomeMaidare när det gäller hur man ökar städkvaliteten i det dagliga arbetet i våra kunders hem.

Företagsstämman uppvisade en svagare utveckling, främst på grund av kundexponering mot konjunktur känsliga bygg- och fastighetsbolag. Trots detta ökade omsättningen med 1 procent till 38 (37) MKR, främst genom ökat inflöde av nya abonnemangskunder. EBITA minskade till 0,8 (2,0) MKR eller en marginal på 2,0 (5,3) procent.

Marknaden för företagsstämman försvagades således under 2024 till följd av den svaga konjunkturen. Vi är dock övertygade om att segmentet kommer att kunna visa en bättre utveckling vid en förestående konjunkturvändning och kunna förvandlas till en framtida tillväxtmotor i HomeMaid genom vår implementerade styrmodell och vårt ökade marknadsförings- och säljfokus.

Under kvartalet har en ny marknadschef med erfarenhet från abonnemangsdrivna verksamheter rekryterats som ett led i den ökade satsningen på marknadsföring och försäljning.

HomeMaid har en uttalad tillväxtstrategi som vilar på två ben – organisk tillväxt genom ökad abonnemangsaffär och kompletteringsförvärv. Under kvartal fyra 2024 genomfördes två förvärv inom Hemstadssegmentet. Ett förvärv i Sundsvall, där vi dubblar vår omsättning och mer effektivt kan driva vår affär och ett förvärv i Jönköping som är en stad där vi tidigare inte funnits. Dessa förvärv skapar bättre förutsättningar för tillväxt och effektiv drift lokalt och vi hälsar kunder och personal varmt välkomna till HomeMaid. Förvärven under kvartalet tillför HomeMaid en årlig omsättning på 6,2 MKR.

Om vi blickar framåt för 2025, är vår bedömning att hemstadssegmentet har goda möjligheter att fortsatt utvecklas positivt i takt med att inflation och ränteläget stabiliseras och privatekonomin får bättre överblickbarhet. Företagssegmentet har goda möjligheter till återhämtning när konjunkturen utvecklas mer positivt. I kombination med vår utvecklade styrmodell och vårt interna personalinriktade arbete för ökat engagemang, minskad sjukfrånvaro och förbättrad kundnöjdhet kommer detta även att kunna stärka våra marginaler.

Stefan Högvist
Verkställande direktör

Ekonomisk utveckling under rapportperioden

OMSÄTTNINGEN & RESULTATET

Oktober – December 2024

Nettoomsättningen uppgår till 135 177 (124 921) kkr vilket ger en tillväxt om 8,2 %.

Rörelseresultatet före avskrivningar, EBITDA, 15 507 (10 631) kkr. EBITDA-marginalen uppgår till 11,5 % (8,5 %).

Rörelseresultatet före förvärvsrelaterade avskrivningar, EBITA, uppgår till 11 518 (6 713) kkr. EBITA-marginalen uppgår till 8,5 % (5,4 %).

Rörelseresultatet, EBIT, uppgår till 10 820 (5 802) kkr. EBIT-marginalen uppgår till 8,0 % (4,6 %).

Januari – December 2024

Nettoomsättningen uppgår till 500 916 (440 302) kkr vilket ger en tillväxt om 13,8 %.

Rörelseresultatet före avskrivningar, EBITDA, uppgår till 56 159 (39 872) kkr. EBITDA-marginalen uppgår till 11,2 % (9,1 %).

Rörelseresultatet före förvärvsrelaterade avskrivningar, EBITA, uppgår till 40 123 (25 304) kkr. EBITA-marginalen uppgår till 8,0 % (5,7 %).

Rörelseresultatet, EBIT, uppgår till 36 385 (21 982) kkr. EBIT-marginalen uppgår till 7,3 % (5,0 %).

KASSAFLÖDET & INVESTERINGARNA

Oktober – December 2024

Koncernens kassaflöde från den löpande verksamheten efter förändring av rörelsekapital uppgår till 15 321 (4 873) kkr. Kassaflödet från den löpande verksamheten före förändring av rörelsekapital uppgår till 14 770 (7 659) kkr.

Januari – December 2024

Koncernens kassaflöde från den löpande verksamheten efter förändring av rörelsekapital uppgår till 34 792 (16 501) kkr. Kassaflödet från den löpande verksamheten före förändring av rörelsekapital uppgår till 33 483 (14 231) kkr.

LIKVIDITETEN OCH BALANSRÄKNINGEN

Koncernens likvida medel uppgår per 2024-12-31 till 22 301 (20 275) kkr.

Koncernens egna kapital uppgår per 2024-12-31 till 53 607 (47 371) kkr. Soliditeten i koncernen uppgår till 21,7 % (20,7 %). HomeMaids räntebärande nettoskuld uppgår till 45 905 (46 606) kkr och exklusive leasingskulder uppgår den till -2 361 (9 605) kkr.

Väsentliga händelser

ÅRSSTÄMMA I HOME MAID AB

Årsstämma i HomeMaid AB (publ) hölls den 22 maj i Halmstad enligt offentliggjord kallelse. Vid stämman var 4 486 896 aktier (2 250 000 av aktieslag A och 2 236 896 av aktieslag B) av totalt 18 953 474 aktier representerade vilket motsvarar 48,2 % av rösterna. Följande beslutades:

- Stämman beslutade att fastställa resultat- och balansräkning. Styrelsens ledamöter samt verkställande direktören beviljades ansvarsfrihet för räkenskapsåret.
- Stämman beslutade att utdela 18 953 kkr, vilket motsvarar en utdelning om 1,0 krona per aktie och i övrigt disponera resultatet enligt styrelsens förslag.
- För tiden fram till nästa årsstämma valdes följande funktionärer: Mats Claesson (omval), Patrik Torkelson (omval), Fredrik Grevelius (omval) och Andreas Gindin (omval). Vid efterföljande konstituerande styrelsemöte utsågs Stefan Högkvist till VD och Mats Claesson till styrelsens ordförande.
- Stämman fastställde styrelsens förslag om riktlinjer för ersättning till ledande befattningshavare.

Moderbolaget under rapportperioden

Oktober – December 2024

Nettoomsättningen uppgår till 97 494 (87 708) kkr. Bolaget redovisar ett rörelseresultat om 9 525 (3 522) kkr. Moderbolagets likvida medel uppgår per 2024-12-31 till 12 551 (10 240) kkr.

Januari – December 2024

Nettoomsättningen uppgår till 358 326 (332 972) kkr. Bolaget redovisar ett rörelseresultat om 28 833 (12 459) kkr.

Framtida utveckling

HomeMaid AB:s ambition är fortsatt att uppnå en stark tillväxt inom området RUT och företagsstad genom en kombination av organisk tillväxt och förvärv. På en konkurrensutsatt marknad blir varumärke och image allt viktigare. Marknadsinsatser och kommunikation är därför av stor vikt. Lika grundläggande är att vara en god arbetsgivare som tillämpar kollektivavtalsenliga villkor och att leverera service med kvalitet. Detta ger konkurrensfördelar vid rekrytering av personal, införsäljning och under uppdragens genomförande.

Väsentliga risker och osäkerhetsfaktorer

HomeMaid AB är utsatt för ett antal riskfaktorer som helt eller delvis ligger utanför bolagets kontroll men som kan ha inverkan på koncernens ekonomiska utveckling. De mest betydelsefulla är: politiska beslut, konjunkturen, förvärv, omvärldshändelser, medarbetare och kunder. Politiska beslut som berör RUT avdraget, kommunala beslut såsom införande av trängselavgifter och övriga beslut som påverkar personalkostnaderna har stor betydelse för bolaget. Den allmänna konjunkturen och pågående politiska diskussioner/beslut som påverkar hushållsekonomin har betydelse för efterfrågan på tjänster inom koncernens verksamhetsområden liksom den allmänna konjunkturen har påverkan på tillgången på arbetskraft. HomeMaid AB:s strävan är att alltid leverera högkvalitativa och kundanpassade tjänster. I detta sammanhang kan personalens motivation och kunskap inte underskattas. Att kunna rekrytera och attrahera rätt personal är av stor vikt för bolaget.

Övriga upplysningar

ALLMÄN INFORMATION

HomeMaid AB (publ) med organisationsnummer 556543-8883 är ett aktiebolag registrerat i Sverige med säte Halmstad kommun. Adressen till huvudkontoret är:

Kungsgatan 17
302 46 Halmstad.

HomeMaid's aktie är noterad på Spotlight Stockmarket. För mer information besök vår hemsida www.homemaid.se.

REDOVISNINGSPRINCIPER

HomeMaid AB (publ) tillämpar International Financial Reporting Standards (IFRS) sådana de antagits av EU. Denna delårsrapport har upprättats i enlighet med IAS 34 Delårsrapportering samt tillämpliga bestämmelser i årsredovisningslagen. Moderföretagets redovisning är upprättad i enlighet med RFR 2, Redovisning för juridiska personer och Årsredovisningslagen. För mer information om koncernens tillämpade redovisningsprinciper hänvisas till Årsredovisningen 2023.

NYA STANDARDER OCH TOLKNINGAR SOM ÄNNU EJ TRÄTT I KRAFT PER BOKSLUTSDAGEN

Nya standarder, tillägg och tolkningar gällande från 1 januari 2025 eller senare förväntas inte ha någon väsentlig påverkan på denna finansiella rapport.

UPPSKATTNINGAR OCH BEDÖMNINGAR

Att upprätta delårsrapporten i enlighet med IFRS kräver att företagsledningen gör bedömningar och uppskattningar samt gör antaganden som påverkar tillämpningen av redovisningsprinciperna och de redovisade beloppen av tillgångar, skulder, intäkter och kostnader. Verkliga utfallet kan avvika från dessa uppskattningar och bedömningar. Uppskattningarna och antagandena ses över regelbundet och ändringar av uppskattningar redovisas i den period ändringen görs, detta gäller även om ändringen påverkat tidigare perioder.

SEGMENTSRAPPORTERING

IFRS 8 "Rörelsesegment" behandlar indelningen av företagets verksamhet i olika segment. Enligt standarden ska företaget ta utgångspunkt i den interna rapporteringens struktur och bestämma rapporteringsbara segment efter denna struktur. Utgångspunkten vid bedömningen är den rapportering som sker till verkställande direktör och moderbolagets styrelse. Koncernen har from 1 januari 2024 bytt segmentsindelning till att följa upp per bolag istället för regioner då verksamheten numera mäts på denna nivå och jämförelsesiffrorna har därmed räknats om. De segment som redovisas baseras på de bolag som ingår i koncernen. Rörelsesegment rapporteras på ett sätt som överensstämmer med den interna rapportering som lämnas till den högste verkställande beslutsfattaren. Den högste verkställande beslutsfattaren är den funktion som ansvarar för tilldelning av resurser och bedömning av rörelseresultatet (EBITA) som beslutsfattare utgår ifrån i bedömningen av koncernens resultat. I koncernen har denna funktion identifierats som ledningsgruppen och består av VD, CFO, HR-chef, Försäljningschef, Marknadschef och fem regionchefer. Ett rörelsesegment är en del av koncernen som bedriver verksamhet från vilken den kan generera intäkter och ådra sig kostnader och för vilka det finns fristående finansiell information tillgänglig. Koncernens indelning i segment baseras på den interna strukturen av koncernens bolag och detta är de rapporterbare segmenten.

INTÄKTER FÖR AVTAL MED KUNDER

Koncernen har sitt säte i Sverige. Koncernens intäkter utgörs i sin helhet av försäljning till kunder som är lokaliserade i Sverige.

Koncernens nettoomsättning utgörs av tjänsteförsäljning. HomeMaid redovisar en intäkt när kontroll övergår till kunden vilket normalt sett sker över tid i takt med att tjänsterna utförs. Bolagets huvudsakliga prestationsåtaganden utgör försäljning av städtjänster. Försäljningen redovisas netto efter moms, rabatter mm. I koncernredovisningen elimineras koncernintern försäljning.

FINANSIELLA INSTRUMENT

HomeMaid är genom sin verksamhet exponerad för ränte-, kredit-, motparts-, likviditets- och refinansieringsrisker samt kapitalrisk. Styrelsen har beslutat hur koncernen ska hantera dessa risker.

Koncernens finansiella transaktioner och risker hanteras av CFO och moderbolagets övriga ledande befattningshavare tillsammans med styrelsen. Koncernens övergripande målsättning för finansiella risker är att begränsa negativa effekter på koncernens resultat till följd av marknadsförändringar eller andra omvärldsfaktorer. För mer information gällande risker och osäkerhetsfaktorer hänvisas till Årsredovisningen 2023.

TRANSAKTIONER MED NÄRSTÅENDE

Utöver affärsmässiga transaktioner, som skett på marknadsmässiga villkor har inga transaktioner mellan HomeMaid och närstående skett under året som väsentligen påverkat bolagets ställning och resultat.

VÄSENTLIGA HÄNDELSE EFTER RAPPORTTIDENS UTGÅNG

Inga väsentliga händelser har skett efter rapportperiodens utgång.

Resultaträkning - koncernen (kkkr)

Nedanstående uppgifter avser koncernen och samtliga tal uttrycks i kkr om inte annat anges.

	Okt-Dec 2024 (3 månader)	Okt-Dec 2023 (3 månader)	Jan-Dec 2024 (12 månader)	Jan-Dec 2023 (12 månader)
Intäkter				
Nettoomsättning	135 177	124 921	500 916	440 302
Övriga intäkter	2 406	3 064	10 989	14 425
Summa	137 583	127 985	511 905	454 727
Rörelsens kostnader				
Råvaror och förnödenheter	-3 679	-2 849	-12 515	-10 686
Övriga externa kostnader	-14 281	-13 811	-51 905	-52 242
Personalkostnader	-104 116	-100 694	-391 326	-351 927
Summa	-122 076	-117 354	-455 746	-414 855
Rörelseresultat före avskrivningar, EBITDA	15 507	10 631	56 159	39 872
EBITDA marginal	11,5%	8,5%	11,2%	9,1%
Avskrivningar av materiella, immateriella och nyttjanderättstillgångar	-3 989	-3 918	-16 037	-14 568
Summa	-3 989	-3 918	-16 037	-14 568
Rörelseresultat, EBITA	11 518	6 713	40 123	25 304
EBITA marginal	8,5%	5,4%	8,0%	5,7%
Förvävsrelaterade avskrivningar för kundrelationer och liknande	-698	-911	-3 738	-3 322
Rörelseresultat, EBIT	10 820	5 802	36 385	21 982
EBIT marginal	8,0%	4,6%	7,3%	5,0%
Resultat från finansiella poster				
Finansiella intäkter	275	262	479	634
Finansiella kostnader	-752	-1 198	-3 441	-3 486
Summa	-477	-936	-2 963	-2 852
Resultat efter finansiella poster	10 342	4 866	33 422	19 130
Inkomstskatt	-2 167	-875	-7 272	-4 066
Periodens resultat	8 176	3 991	26 151	15 064
Summa totalresultat hänförligt till moderföretagets ägare	8 176	3 991	26 151	15 064
Resultat per aktie avseende resultat hänförligt till moderföretagets ägare:				
före utspädning (kr)	0,43	0,21	1,38	0,79
efter utspädning (kr)	0,43	0,21	1,38	0,79
Genomsnittligt antal utestående aktier				
före utspädning (tusental)	18 953	18 953	18 953	18 953
efter utspädning (tusental) *	18 953	18 953	18 953	18 953

* **Optionsprogram:** Teckningskurs 29 kr, 730 000 optioner, teckningsperiod en månad från och med dagen efter offentliggörande av delårsrapporten för perioden 1 januari - 31 mars 2026. Dessa optioner är inte medräknade då de bedöms vara "out of the money" (OTM), dvs lösenpris är högre än genomsnittligt pris på aktien för samma period.

Balansräkning - koncernen (kkkr)

TILLGÅNGAR	2024-12-31	2023-12-31
Immateriella anläggningstillgångar		
Goodwill	72 796	70 324
Övriga immateriella tillgångar	14 389	18 063
Summa	87 185	88 387
Materiella anläggningstillgångar		
Materiella anläggningstillgångar	51 817	40 079
Summa	51 817	40 079
Finansiella anläggningstillgångar		
Andra långfristiga fordringar	138	138
Uppskjuten skattefordran	641	0
Summa	779	138
Summa anläggningstillgångar	139 781	128 604
OMSÄTTNINGSTILLGÅNGAR		
Kortfristiga fordringar		
Kundfordringar	39 193	36 500
Aktuell skattefordran	6 512	6 434
Övriga fordringar	3 379	5 342
Förutbetalda kostnader och upplupna intäkter	35 896	31 751
Summa	84 980	80 027
Likvida medel	22 301	20 275
SUMMA TILLGÅNGAR	247 062	228 906
EGET KAPITAL OCH SKULDER		
Eget kapital		
Aktiekapital	948	948
Övrigt tillskjutet eget kapital	28 928	28 928
Annat eget kapital	-2 420	2 431
Årets resultat	26 151	15 064
Summa Eget kapital	53 607	47 371
Avsättningar		
Övrig avsättning	4 176	4 013
Summa	4 176	4 013
Långfristiga skulder		
Skulder till kreditinstitut	10 525	19 890
Långfristiga leasingskulder	30 484	22 192
Uppskjuten skatteskuld	4 428	2 649
Summa	45 437	44 731
Kortfristiga skulder		
Leverantörsskulder	10 575	9 059
Skulder till kreditinstitut	9 365	9 990
Kortfristiga leasingskulder	17 832	14 809
Övriga skulder	13 539	15 737
Upplupna kostnader och förutbetalda intäkter	92 531	83 196
Summa	143 842	132 791
SUMMA EGET KAPITAL OCH SKULDER	247 062	228 906
Soliditet	21,7%	20,7%
Eget kapital per aktie (kr)	2,83	2,50
Antal utestående aktier per balansdagen (tusental)	18 953	18 953
Antal aktier per balansdagen efter utspädning (tusental)	18 953	18 953

Förändringar i eget kapital - koncernen (kk)

	Aktiekapital	Övrigt tillskjutet kapital	Annat eget kapital	Summa
Ingående balans 2023-01-01	912	22 135	25 839	48 886
Periodens resultat			15 064	15 064
Transaktioner med innehav utan bestämmande inflytande			-5 213	-5 213
Transaktioner med aktieägare i deras egenskap av ägare				
Utdelning till moderbolagets ägare			-18 195	-18 195
Nyemission	36	6 728		6 764
Likvid teckningsoptioner		65		65
Summa transaktioner med aktieägare	36	6 793	-18 195	-11 366
Utgående balans 2023-12-31	948	28 928	17 495	47 371
Ingående balans 2024-01-01	948	28 928	17 495	47 371
Periodens resultat			26 151	26 151
Transaktioner med innehav utan bestämmande inflytande			-962	-962
Transaktioner med aktieägare i deras egenskap av ägare				
Utdelning till aktieägare			-18 953	-18 953
Summa transaktioner med aktieägare	0	0	-18 953	-18 953
Utgående balans 2024-12-31	948	28 928	23 731	53 607

Kassaflödesanalys - koncernen (kk)

	Okt-Dec 2024 (3 månader)	Okt-Dec 2023 (3 månader)	Jan-Dec 2024 (12 månader)	Jan-Dec 2023 (12 månader)
Kassaflöde från den löpande verksamheten före förändring av rörelsekapital	14 770	7 659	33 483	14 231
Kassaflöde från förändring av rörelsekapital	551	-2 786	1 309	2 270
Kassaflöde från den löpande verksamheten	15 321	4 873	34 792	16 501
Investeringsverksamheten				
Förvärv av materiella anläggningstillgångar	-586	0	-1 049	-418
Förvärv av immateriella tillgångar	-285	0	-576	-467
Investeringar i dotterbolag netto efter förvärvade likvida medel	0	0	0	-23 165
Kassaflöde från investeringsverksamheten	-871	0	-1 625	-24 050
Kassaflöde före finansieringsverksamheten	14 450	4 873	33 167	-7 549
Finansieringsverksamheten				
Förändring skulder till kreditinstitut	-2 497	-2 498	-9 990	11 190
Förändring leasingkulld	-1 296	-1 645	-1 398	-3 130
Utdelning till moderbolagets ägare	0	0	-18 953	-18 195
Utdelning till minoritet	0	0	-800	-1 200
Nyemission	0	0	0	6 829
Kassaflöde från finansieringsverksamheten	-3 793	-4 143	-31 141	-4 506
Periodens kassaflöde	10 657	730	2 026	-12 055
Likvida medel vid periodens början	11 644	19 545	20 275	32 330
Likvida medel vid periodens slut	22 301	20 275	22 301	20 275

Resultaträkning - moderbolaget (kk)

	Okt-Dec 2024 (3 månader)	Okt-Dec 2023 (3 månader)	Jan-Dec 2024 (12 månader)	Jan-Dec 2023 (12 månader)
Intäkter				
Nettoomsättning	97 494	87 708	358 326	332 972
Övriga intäkter	2 903	2 872	12 270	12 590
Summa	100 398	90 580	370 597	345 562
Rörelsens kostnader				
Råvaror och förnödenheter	-1 082	-1 060	-3 986	-4 019
Övriga externa kostnader	-14 130	-12 554	-51 843	-52 634
Personalkostnader	-74 711	-72 399	-281 993	-272 272
Avskrivningar och nedskrivningar av materiella och immateriella anläggningsföregångar	-950	-1 045	-3 941	-4 178
Summa	-90 873	-87 058	-341 763	-333 103
Rörelseresultat	9 525	3 522	28 833	12 459
Resultat från finansiella poster				
Resultat från andelar i dotterbolag	1 600	3 200	1 600	3 200
Ränteintäkter	34	84	215	205
Räntekostnader	-305	-390	-1 653	-1 539
Summa	1 329	2 894	162	1 866
Resultat efter finansiella poster	10 854	6 416	28 996	14 325
Bokslutsdispositioner				
Förändring periodiseringsfonder	-6 900	0	-6 900	0
Summa	-6 900	0	-6 900	0
Inkomstskatt	-527	-705	-4 318	-2 417
Periodens resultat	3 427	5 711	17 778	11 908

Balansräkning - moderbolaget (kk)

TILLGÅNGAR	2024-12-31	2023-12-31
Immateriella anläggningstillgångar		
Goodwill	1 064	1 399
Övriga immateriella anläggningstillgångar	6 505	9 574
Summa	7 569	10 973
Materiella anläggningstillgångar		
Materiella anläggningstillgångar	952	639
Summa	952	639
Finansiella anläggningstillgångar		
Andelar i koncernföretag	90 173	90 173
Övriga långfristiga fordringar	138	138
Summa	90 311	90 311
Summa anläggningstillgångar	98 832	101 923
OMSÄTTNINGSTILLGÅNGAR		
Kortfristiga fordringar		
Kundfordringar	24 893	19 595
Fordringar hos koncernföretag	1 686	4 911
Aktuella skattefordringar	2 817	4 641
Övriga fordringar	1 210	2 259
Förutbetalda kostnader och upplupna intäkter	32 655	29 509
Summa	63 261	60 915
Likvida medel	12 551	10 240
SUMMA TILLGÅNGAR	174 644	173 078
EGET KAPITAL OCH SKULDER		
Eget kapital		
Aktiekapital	948	948
Reservfond	98	98
Summa bundet eget kapital	1 046	1 046
Överkursfond	11 594	11 594
Balanserat resultat	14 443	21 488
Årets resultat	17 778	11 908
Summa fritt eget kapital	43 815	44 990
Summa eget kapital	44 861	46 036
Obeskattade reserver		
Periodiseringsfonder	6 900	0
Summa	6 900	0
Långfristiga skulder		
Skulder till kreditinstitut	10 525	19 890
Summa	10 525	19 890
Kortfristiga skulder		
Leverantörsskulder	6 980	6 452
Skulder till koncernföretag	18 000	17 500
Skulder till kreditinstitut	9 365	9 990
Övriga skulder	10 522	9 137
Förutbetalda intäkter och upplupna kostnader	67 491	64 073
Summa	112 358	107 152
SUMMA EGET KAPITAL OCH SKULDER	174 644	173 078

Förändringar i eget kapital - moderbolaget (kkkr)

	Bundet eget kapital		Fritt eget kapital		Summa
	Aktiekapital	Reservfond	Överkursfond	Balanserad vinst och periodens resultat	
Ingående balans 2023-01-01	912	98	4 801	39 683	45 494
Periodens resultat				11 908	11 908
Transaktioner med aktieägare i deras egenskap av ägare					
Likvid teckningsoptioner			65		65
Utdelning till aktieägare				-18 195	-18 195
Nyemission	36		6 728		6 764
Summa transaktioner med aktieägare	36	0	6 793	-18 195	-11 366
Utgående balans 2023-12-31	948	98	11 594	33 396	46 036
Ingående balans 2024-01-01	948	98	11 594	33 396	46 036
Periodens resultat				17 778	17 778
Transaktioner med aktieägare i deras egenskap av ägare					
Utdelning till aktieägare				-18 953	-18 953
Summa transaktioner med aktieägare	0	0	0	-18 953	-18 953
Utgående balans 2024-12-31	948	98	11 594	32 221	44 861

Not 1 – Segmentrapportering

Koncernens intäkter utgörs i sin helhet av försäljning till kunder som är lokaliserade i Sverige och det finns ingen kund som står för 10% eller mer av koncernens externa omsättning. Koncerngemensamma funktioner avser IFRS justeringar. Samtliga anläggningstillgångar återfinns i Sverige.

HomeMaid's verksamhet delas in i följande segment:

HomeMaid AB, Top Städ Service i Sverige AB, Städhuset i Stockholm AB, KS Städ och Fönsterputs Almvik AB.
Mer information om segmentsredovisningen finns under rubrik "Redovisningsprinciper".

kk	Okt-Dec 2024 (3 månader)	Okt-Dec 2023 (3 månader)	Jan-Dec 2024 (12 månader)	Jan-Dec 2023 (12 månader)
Nettoomsättning				
HomeMaid AB	97 494	87 708	358 326	332 972
Top Städ Service i Sverige AB	11 286	11 733	43 638	44 662
Städhuset i Stockholm AB	18 199	16 159	67 451	26 513
KS Städ och Fönsterputs Almvik AB	8 198	9 322	31 500	36 155
	135 178	124 921	500 916	440 302
Rörelseresultat, EBITA				
HomeMaid AB	10 306	4 354	32 020	15 759
Top Städ Service i Sverige AB	598	357	1 297	2 970
Städhuset i Stockholm AB	-626	-26	1 830	317
KS Städ och Fönsterputs Almvik AB	797	1 662	3 299	6 697
Koncerngemensamma funktioner	443	366	1 677	-439
	11 518	6 713	40 123	25 304
Avskrivningar och finansiella poster				
Förvävsrelaterade avskrivningar för kundrelationer och liknande	-698	-911	-3 738	-3 322
Finansiella intäkter/kostnader	-477	-936	-2 963	-2 852
Koncernens resultat före skatt	10 342	4 866	33 422	19 130

Not 2 – Rörelseförvärv

- HomeMaid tecknade den 18 november avtal om att förvärva rörelsen i Kickis Städservice AB i Sundsvall med tillträde den 1 januari 2025.
- HomeMaid tecknade den 19 november avtal om att förvärva rörelsen i Sannas Hemservice AB i Jönköping med tillträde den 1 januari 2025.

Not 3 – Resultat från finansiella poster

kk	Okt-Dec 2024 (3 månader)	Okt-Dec 2023 (3 månader)	Jan-Dec 2024 (12 månader)	Jan-Dec 2023 (12 månader)
Ränteintäkter				
Övriga ränteintäkter	275	262	479	634
Summa	275	262	479	634
Räntekostnader				
Övriga räntekostnader	-307	-772	-1 672	-1 933
Räntekostnader leasingskuld	-445	-426	-1 769	-1 553
Summa	-752	-1 198	-3 441	-3 486



Definitioner

EGET KAPITAL PER AKTIE

Eget kapital hänförligt till moderbolagets ägare i förhållande till antal utestående aktier vid periodens slut.

RESULTAT PER AKTIE FÖRE UTSPÄDNING

Resultat per aktie före utspädning beräknas genom att dividera periodens resultat hänförligt till moderbolagets aktieägare med det vägda genomsnittliga antalet utestående aktier.

RESULTAT PER AKTIE EFTER UTSPÄDNING

Resultat per aktie efter utspädning beräknas genom att dividera periodens resultat hänförligt till moderbolagets aktieägare med det vägda genomsnittliga antalet utestående aktier efter utspädning.

EBITDA

Rörelseresultat före av- och nedskrivningar, finansiella intäkter och kostnader samt skatt.

EBITDA-MARGINAL

EBITDA i procent av nettoomsättningen.

EBITA

Resultat före förvävsrelaterade avskrivningar för kundrelationer och liknande, finansiella intäkter och kostnader samt skatt.

EBITA-MARGINAL

EBITA i procent av nettoomsättningen.

KASSAFLÖDE FRÅN DEN LÖPANDE VERKSAMHETEN

Kassaflödesanalysen upprättas enligt den indirekta metoden. Detta innebär att resultatet justeras med transaktioner som inte medfört in- eller utbetalningar samt för intäkter och kostnader som hänförs till investerings- och/eller finansieringsverksamheten.

SOLIDITET

Eget kapital hänförligt till moderbolagets aktieägare i procent av balansomslutningen vid periodens slut.

Styrelsens försäkran

Styrelsen och verkställande direktören försäkrar att delårsrapporten har upprättats i enlighet med internationella redovisningsstandarder IFRS sådana de antagits av EU och ger en rättvisande bild av koncernens ställning och resultat.

Granskning

Denna rapport har inte varit föremål för granskning av bolagets revisor.

Kommande finansiell information

Delårsrapport för kvartal 1	2025-05-19
Halvårsrapport	2025-08-26
Delårsrapport för kvartal 3	2025-11-18
Bokslutskommuniké	2026-02-20

Halmstad 2025-02-18

Mats Claesson
Styrelseordförande

Stefan Högvist
Verkställande direktör

Andreas Gindin
Ledamot

Fredrik Grevelius
Ledamot

Patrik Torkelson
Ledamot