



HomeMaid

Årsredovisning

2019

# Innehåll


VD har ordet.....	3
Förvaltningsberättelsen med förslag till vinstutdelning.....	4
Rapport över totalresultat - koncernen .....	6
Resultaträkning - koncernen.....	11
Balansräkning - koncernen.....	12
Förändringar i eget kapital - koncernen.....	13
Kassaflödesanalys - koncernen.....	15
Resultaträkning - moderbolaget.....	16
Balansräkning - moderbolaget.....	17
Förändringar i eget kapital - moderbolaget.....	19
Kassaflödesanalys - moderbolaget .....	20
Allmän information och sammanfattning över viktiga redovisningsprinciper samt noter .....	21
Underskrifter .....	41
Revisionsberättelse.....	42

## VD har ordet:

I början av året initierades ett utvecklingsarbete som ska ta HomeMaid till nästa nivå. Detta har inneburit både förändringar och investeringar för bolaget. Exempel på detta är att verksamheten i Betjänten har avvecklats, VD byte har skett och affärssystem har bytts ut.

Resultatet första halvan av året har varit svagt medan andra halvan har sett betydligt bättre ut. I takt med att förändringsinitiativ genomförts har resultatet förbättrats. I september implementerades ett nytt affärssystem vilket möjliggör ytterligare utveckling för bolaget. Under 2020 kommer flera nyheter implementeras som ger ökat värde för både kunder och personal.

I kvartal 4 överträffade resultatet väsentligt motsvarande period 2018. En stor del av förbättringen kom av att verksamheten planerats bättre i den utmanande julperioden. Omsättningen i Q4 för koncernen var 67 MSEK vilket är en ökning med 8,2% jämfört med föregående år. Rörelseresultatet före avskrivningar var 3,3 MSEK (2,0 MSEK). Ackumulerat betyder detta att omsättningen i koncernen är 245 MSEK vilket är en ökning med 5,4 %. Rörelseresultatet före avskrivningar var 12,2 MSEK (14,6 MSEK).



Stefan Högvist  
Verkställande direktör

# Förvaltningsberättelse

Styrelsen och verkställande direktören för HomeMaid AB (publ), organisationsnummer 556543-8883, får härmed avge årsredovisning och koncernredovisning för räkenskapsåret 1 januari 2019 – 31 december 2019.

## Verksamheten

### Om HomeMaid AB

HomeMaid AB är ett företag inom tjänstesektorn och har två verksamhetsben: HomeMaid med hushållsnära tjänster samt tvättverksamhet i Göteborg genom dotterbolaget Betjänten AB. HomeMaid AB:s vision är att vara ett starkt och lönsamt företag samt ha en marknadsledande position i Sverige.

HomeMaid startade 1997 och finns idag på 18 orter med egna kontor och genom samarbetspartners är vi representerade på ytterligare 10-talet orter. Majoriteten av tjänsterna erhållna via HomeMaid är berättigade till RUT-avdrag.

Betjänten grundades 2005 och hade 4 butiker/anläggningar i Göteborgs stad. Avveckling av Betjänten påbörjades under 2018 och slutfördes under första halvåret 2019.

HomeMaid AB:s affärsidé är att skänka lite magi till våra kunders vardag genom att avlasta dessa bekymret att hinna med både hem, jobb och familj. Vi verkar och agerar lokalt utifrån de förutsättningar som råder just på orten. Vår storlek blir en fördel för kunden då vi nyttjar och delar vår gemensamma kunskap och erfarenhet. Och – kanske viktigast, att som kund kan du lita på oss. Vi är professionella yrkesmänniskor med försäkringar och rutiner i ordning, kollektivavtal på plats och som tar ansvar.

### RUT-avdraget och branschen

RUT-avdraget infördes 2007 och har under de tio senaste åren förändrat svenskarnas förhållningssätt till konsumtion av hushållsnära tjänster. Från att ha föregåtts av en debatt om pigor och putsning av mattor handlar RUT-avdraget idag om en framgångsrik arbetsmarknadsreform som också blivit en integrationsmotor. HomeMaid är ett tydligt exempel på detta med medarbetare från 68 olika ursprungsländer.

Även om branschen präglats av stundtals politisk osäkerhet, förändrade regler och sänkt tak i avdraget, har branschen fortsatt att växa. 2019 omsatte den samlade branschen 11,3 miljarder kronor. Intresset för att köpa

tjänster är bevisat starkt i Sverige. I en stressig vardag behövs det hjälp att pussla ihop ekvationen arbete, barn, fritidsaktiviteter, hushållsgöromål, trädgård, tillsyn om bostaden mm.

Sedan 2007 har branschen ökat med över 2000 % och bidragit med över 19 000 heltidstjänster. RUT-tjänsten omsatte 2019 11,3 miljarder kronor vilket är en tillväxt om 12,4 %.

### Geografisk spridning

HomeMaid

Nettoomsättningstillväxt för Region Mellansverige var 7,0 % (3,7 %), för Region Norr 2,1 % (-2,5%) och för Region Syd 12,8 % (7,0 %).

Betjänten

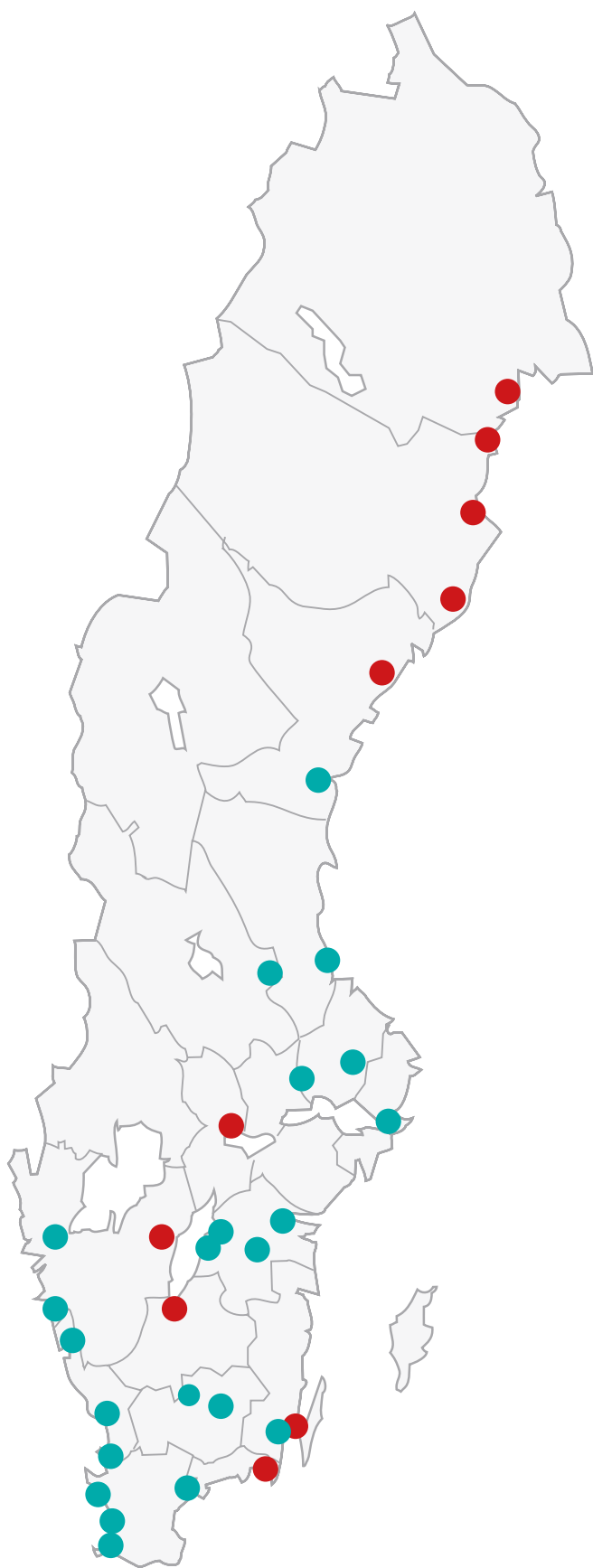
Avveckling av Betjänten påbörjades under 2018 och slutfördes under första halvåret 2019.

HomeMaid's strategi är att successivt etablera sig på orter där en potentiell marknad finns. HomeMaid har i dagsläget kontor på 18 orter, från Sundsvall i norr till Malmö i söder samt långvariga samarbetspartners på de orter där vi inte är representerade själva. Se karta nästa sida.

### Koncernstruktur

HomeMaid AB (publ) är moderbolag i en koncern med tre helägda dotterbolag: Betjänten AB som är under avveckling, Team UNIQ AB som förvärvades april 2019 och HomeMaid Halmstad AB.

I moderbolaget bedrivs den hushållsnära tjänsteverksamheten samt en del koncerngemensamma aktiviteter.



- HomeMaid
- HomeMaid's samarbetspartner

# Ekonomisk utveckling

HomeMaid styrelse har beslutat att bolaget och koncernen ska börja tillämpa BFNAR 2012:1 (K3) från och med den 1 januari 2019.

Beloppen som redovisas i resultaträkningen avseende 2018, förutom det första kvartalet, är exklusive det tidigare dotterbolaget Veteranpoolen AB. Det tidigare dotterbolagets aktier har delats ut och för att ge en rättvisande bild över koncernens utveckling används jämförelsesiffror rensade för Veteranpoolen AB.

## Omsättning och resultat

Nettoomsättningen uppgår till 245 097 (232 526) kkr vilket innebär en tillväxt om 5,4 %.

Koncernens rörelseresultat före avskrivningar uppgår till 12 157 (14 553) kkr. Rörelsemarginalen före avskrivningar uppgår till 5,0 % (6,3 %). Koncernens resultat före skatt uppgår till -764 (9 825) kkr. Nedskrivning av goodwill har skett om 6 918 kkr (se Not 11).

## KVARTALSÖVERSIKT (KONCERNEN)

Nedanstående översikt visar resultatutvecklingen per kvartal för åren 2018 och 2019. Siffror som presenteras nedan är omräknade till K3.

Beloppen som redovisas i resultaträkningen avseende 2018, förutom det första kvartalet, är exklusive tidigare dotterbolaget Veteranpoolen AB.

	Q1 2019	Q2 2019	Q3 2019	Q4 2019	Q1 2018	Q2 2018	Q3 2018	Q4 2018
Nettoomsättning	56 948	64 148	56 998	67 003	74 658	53 488	60 482	61 921
Övriga rörelseintäkter	1 702	1 561	1 333	1 329	1 714	1 510	1 382	1 441
	<b>58 650</b>	<b>65 709</b>	<b>58 331</b>	<b>68 332</b>	<b>76 372</b>	<b>54 998</b>	<b>61 864</b>	<b>63 362</b>
Material mm	-601	-853	-831	-811	-579	-539	-574	-1 378
Övriga externa kostnader	-6 171	-7 453	-6 200	-7 902	-11 337	-6 686	-6 549	-7 023
Personalkostnader	-50 725	-55 324	-45 690	-56 304	-59 747	-42 481	-50 538	-52 986
Av- och nedskrivningar	-1 142	-8 202	-1 682	-1 637	-1 462	-1 110	-1 128	-1 135
	<b>-58 639</b>	<b>-71 832</b>	<b>-54 403</b>	<b>-66 654</b>	<b>-73 125</b>	<b>-50 816</b>	<b>-58 789</b>	<b>-62 522</b>
<b>RÖRELSERESULTAT</b>	<b>11</b>	<b>-6 123</b>	<b>3 928</b>	<b>1 678</b>	<b>3 247</b>	<b>4 182</b>	<b>3 075</b>	<b>840</b>
Finansnetto	-76	-52	-74	-56	-67	-58	-50	-39
Skatt	-40	-1 700	-946	156	-473	-1 025	-778	-281
<b>PERIODENS RESULTAT</b>	<b>-105</b>	<b>-7 875</b>	<b>2 908</b>	<b>1 778</b>	<b>2 707</b>	<b>3 099</b>	<b>2 247</b>	<b>520</b>

## ÅRSÖVERSIKT (KONCERNEN)

	2019	2018	2017	2016	2015*	2014*	2013*	2012*	2011*
Nettoomsättning	245 097	250 549	224 876	207 010	330 131	290 058	269 052	176 800	149 392
Övriga rörelseintäkter	5 925	6 047	534	246	294	261	109	11	52
	<b>251 022</b>	<b>256 596</b>	<b>225 410</b>	<b>207 256</b>	<b>330 425</b>	<b>290 319</b>	<b>269 161</b>	<b>176 811</b>	<b>149 444</b>
Material mm	-3 096	-3 070	-2 849	-2 473	-2 649	-2 070	-1 881	-2 541	-2 058
Övriga externa kostnader	-27 726	-31 595	-25 909	-23 978	-67 720	-58 425	-52 905	-25 601	-19 519
Personalkostnader	-208 043	-205 752	-181 440	-163 492	-229 051	-204 490	-190 484	-138 596	-110 393
Av- och nedskrivningar	-12 663	-4 835	-2 534	-2 462	-5 480	-4 149	-4 510	-4 360	-1 722
	<b>-251 528</b>	<b>-245 252</b>	<b>-212 732</b>	<b>-192 405</b>	<b>-304 900</b>	<b>-269 134</b>	<b>-249 780</b>	<b>-171 098</b>	<b>-133 692</b>
<b>RÖRELSERESULTAT</b>	<b>-506</b>	<b>11 344</b>	<b>12 678</b>	<b>14 851</b>	<b>25 525</b>	<b>21 185</b>	<b>19 381</b>	<b>5 713</b>	<b>15 752</b>
Finansnetto	-258	-214	-149	-212	-267	-495	-816	132	288
Skatt	-2 530	-2 557	-3 472	-3 461	-6 106	-4 773	-4 401	-2 420	-4 308
Resultat från avvecklad verksamhet			13 925	8 755	-	-	-	-	-
<b>PERIODENS RESULTAT</b>	<b>-3 294</b>	<b>8 573</b>	<b>22 982</b>	<b>19 933</b>	<b>19 152</b>	<b>15 917</b>	<b>14 164</b>	<b>3 425</b>	<b>11 732</b>

\*Ej justerat för den avvecklade verksamheten (Veteranpoolen AB)

**Eget kapital**

Koncernens egna kapital uppgår till 13 316 (23 821) kkr per balansdagen. Soliditeten uppgår till 17,4 % jämfört med 27,2 % per 2018-12-31. Eget kapital per aktie uppgår till 0,73 (1,31) kronor vid årsskiftet.

**Investeringar**

HomeMaid's strategi avseende förvärv av verksamheter är att affärsvolymen skall komplettera en redan befintlig verksamhet för att ge synergi- och merförsäljningseffekter eller att den skall ske som ett led i etableringen på en ny ort.

Investeringar i materiella anläggningstillgångar avser främst bilar som finansieras via finansiell leasing. Övriga investeringar avser framförallt kontorsutrustning och liknande.

Investeringar i övriga immateriella tillgångar avser såväl identifierade kundrelationer i förvärvade bolag som investeringar i verksamhetsstödande system.

## NYCKELTALSÖVERSIKT (KONCERNEN)

	2019	2018	2017	2016	2015*	2014*	2013*	2012*	2011
Rörelsemarginal % <sup>1)</sup>	-0,2	4,4	5,6	7,2	7,7	7,3	7,2	3,2	10,5
Soliditet %	17,4	27,2	-94,1	47,8	46,6	44,1	39,6	32,6	51,2
Eget kapital per aktie kr	0,7	1,3	-8,9	3,6	3,6	3,2	2,7	2,3	2,5
Resultat per aktie kr	-0,18	0,47	1,26	1,09	1,06	0,89	0,79	0,19	0,66
Börsvärde per balansdagen mkr	130	132	135	279	227	160	121	73	80
Aktiekurs per balansdagen kr	7,15	7,00	9,31	13,30	12,00	7,45	6,80	4,10	4,50

<sup>1)</sup>Rörelseresultat/Nettoomsättning

## Väsentliga händelser under räkenskapsåret

### VD

Stefan Högvist tillträdde som VD i HomeMaid AB den 1 februari 2019 och t.f. VD Michaela Maier gick tillbaka till sin ordinarie roll som CFO och personalchef.

### Betjänten

Den sista verksamheten i Betjänten AB, Majorna, såldes i januari 2019. Det finns ingen verksamhet kvar i Betjänten efter 1 februari 2019. Verksamheten är avvecklad. Sista butiken såldes under våren 2019.

### Förvärv

HomeMaid förvärvade i mars samtliga aktier i Team UNIQ AB. Verksamheten har en årsomsättning på ca 6 miljoner kronor, drygt 250 kunder och 20 anställda. Förvärvet genomfördes som en kontantaffär med tilläggsköpeskillning. Tilläggsköpeskillningen reglerades under 2019. Förvärvet finansierades genom interna medel.

HomeMaid förvärvade i september rörelsen i Ofelias Städservice AB. Verksamheten har en årsomsättning på ca 3 miljoner kronor och drygt 120 kunder. Förvärvet genomfördes som en kontantaffär med tilläggsköpeskillning. Tilläggsköpeskillningen reglerades under 2020. Förvärvet finansierades genom interna medel.

### Årsstämma i HomeMaid AB

Årsstämma hölls den 22 maj på HomeMaid's kontor i Halmstad enligt offentliggjord kallelse. Vid stämman var 3 292 699 aktier (2 250 000 av aktieslag A och 1 042 699 av aktieslag B) av totalt 18 241 474 aktier representerade vilket motsvarar 45,1 % av rösterna. Följande beslutades:

- Stämman beslutade att fastställa resultat- och balansräkning. Styrelsens ledamöter samt verkställande direktören beviljades ansvarsfrihet för räkenskapsåret.
- Stämman beslutade att disponera resultatet enligt styrelsens förslag innebärande att utdela 7 297 kkr motsvarande en utdelning om 0,40 kr per aktie.
- För tiden fram till nästa årsstämma valdes följande funktionärer: Mats Claesson (omval), Patrik Torkelson (omval), Fredrik Grevelius (omval) och Andreas Gindin (omval). Eva-Karin Dahl hade avböjt omval. Vid efterföljande konstituerande styrelsemöte utsågs Stefan Högvist till VD och Mats Claesson till styrelsens ordförande.

- Stämman fastställde styrelsens förslag om emission av teckningsoptioner och godkännande av överlåtelse av teckningsoptioner.

- Stämman fastställde styrelsens förslag om riktlinjer för ersättning till ledande befattningshavare.

### Teckningsoptioner

Vid årsstämma 2019 beslutades att införa ett incitamentsprogram för ledande befattningshavare och andra anställda (LTIP 2019). Programmet omfattar högst 900 000 teckningsoptioner och riktades, med avvikelse från aktieägarnas företrädesrätt, till det helägda dotterbolaget HomeMaid Halmstad AB, org. nr 559193-0713, ("Dotterbolaget") för vidare överlåtelse till ledande befattningshavare och andra anställda i HomeMaid AB.

Vid extra bolagsstämma i Dotterbolaget den 2019-06-14 beslutades att överlåta 734 000 teckningsoptioner till de deltagare som hade inkommit med en anmälan. 166 000 teckningsoptioner kvarstår i Dotterbolaget för att erbjudas kommande, nya medarbetare i HomeMaid-koncernen. Teckningsoptionerna överläts till ett pris om 0,13 kronor per teckningsoption, vilket motsvarade marknadsvärdet vid tilldelning enligt en oberoende värdering genomförd av BDO i enlighet med Black & Scholes-modellen. Varje teckningsoption ger rätt till nyteckning av en aktie av serie B i HomeMaid AB (publ) till en teckningskurs om 9,50 kronor per aktie. Teckning av aktier med stöd av teckningsoptionerna kan ske (i) under en period om 14 kalenderdagar från och med dagen efter att bolagets bokslutskommuniké för räkenskapsåret 2022 har offentliggjorts, dock med start senast från och med den 15 mars 2023, och (ii) under en period om 14 kalenderdagar från och med dagen efter att bolagets rapport för det första kvartalet 2023 har offentliggjorts, dock med start senast från och med den 15 juni 2023.



# HomeMaidaktien och ägarna

## Ägarförhållanden

Per balansdagen finns totalt 18 241 474 antal aktier utgivna. Av dessa är 15 991 474 av aktieslaget B med en röst per aktie och 2 250 000 av aktieslaget A med fem röster per aktie. Nedan framgår ägarstrukturen per 2019-12-30:

	A-aktier	B-aktier	Totalt antal aktier	Röster	Röster %
House of Service Investment Sverige AB	2 250 000	296 534	2 546 534	11 546 534	42,4 %
Triega AB		3 014 357	3 014 357	3 014 357	11,1 %
Ekstrand Corporate Advisors AB		2 854 470	2 854 470	2 854 470	10,5 %
Övrigt		9 826 113	9 826 113	9 826 113	36,0 %
<b>TOTALT</b>	<b>2 250 000</b>	<b>15 991 474</b>	<b>18 241 474</b>	<b>27 241 474</b>	<b>100 %</b>

## Aktiedata

Genomsnittligt antal aktier uppgår till 18 241 474 år 2018 och 2019. Resultat per aktie uppgår till -0,18 kr 2019 respektive 0,47 kr 2018.

## Närståendetransaktioner

Inga närståendetransaktioner har skett.

## Bolagsstyrning och styrelsearbete

Styrningen av HomeMaid sker via årsstämman, styrelsen och verkställande direktören i enlighet med aktiebolagslagen samt bolagets bolagsordning, arbetsordning för styrelsen och VD-instruktionen.

Vid ordinarie stämma i HomeMaid AB 2019-05-22 omvaldes styrelseledamöterna Mats Claesson, Patrik Torkelson, Fredrik Grevelius och Andreas Gindin. Beslut fattades om att 3,0 basbelopp ska utgå i styrelsearvode per ledamot som inte är anställd i bolaget. Vid efterföljande konstituerande styrelsemöte utsågs Mats Claesson till styrelsens ordförande. Under 2019 sammanträdde styrelsen totalt tio gånger.

## Förväntad framtida utveckling

HomeMaid AB:s ambition är fortsatt att uppnå en stark tillväxt inom området RUT genom en kombination av organisk tillväxt och förvärv. På en konkurrensutsatt marknad blir varumärke och image allt viktigare. Marknadsinsatser och kommunikation är därför av stor vikt. Lika grundläggande för HomeMaid är att satsa på miljövänliga material och metoder, vara en god arbetsgivare som tillämpar kollektivavtalsenliga villkor och att leverera service med kvalitet. Detta ger konkurrensfördelar vid rekrytering av personal, införsäljning och under uppdragens genomförande.

## Styrelsens förslag till riktlinjer för ersättning till ledande befattningshavare

Styrelsen föreslår att årsstämman beslutar om nedanstående riktlinjer för ersättning till ledande befattningshavare inom HomeMaidkoncernen. Riktlinjerna föreslås i princip vara oförändrade jämfört med föregående år. Riktlinjerna skall omfatta VD och övriga ledande befattningshavare och skall tillämpas på anställningsavtal som ingås efter årsstämman 2020 för tiden intill nästa årsstämma, samt även ändringar i gällande anställningsavtal som görs under sagda tid.

Ersättningar till ledande befattningshavare beslutas av styrelsen och denna ska ha rätt att frångå bolagsstämmans beslutade riktlinjer om det i ett enskilt fall finns särskilda skäl för det.

Bolaget skall sträva efter att erbjuda de ledande befattningshavarna konkurrenskraftiga och marknadsmässiga ersättningar som i rimlig utsträckning återspeglar den enskildes och koncernens prestationer. Ersättningen kan bestå av grundlön, rörlig ersättning, pensionsförmån mm. Fördelningen mellan grundlön och rörlig ersättning skall stå i proportion till befattningshavarens ansvar och prestation. Vid bestämmande av eventuell rörlig ersättning skall denna relateras främst till resultatet för koncernen och/eller personliga mätbara mål. Rörlig ersättning skall ha ett förutbestämt tak. För lönesättningen skall klart definierade prestationsnivåer tillämpas, vilka avspeglar av styrelsen beslutade mål för verksamheten. Lönenivåerna skall ses över regelbundet, vanligtvis genom årlig löneutvärdering.

De ledande befattningshavarna skall i övrigt erbjudas pensionsförmåner och andra förmåner på marknadsmässiga villkor och med beaktande av gällande regler liksom tidigare praxis inom HomeMaid.

Utöver ovan angiven ersättning kan tillkomma från tid till annan beslutade aktie- eller aktiekursrelaterade incitamentsprogram. Styrelsen skall ha rätt att frånga riktlinjerna, om det i ett enskilt fall finns särskilda skäl för det.

Uppsägningstiden för VD och övriga ledande befattningshavare skall vid uppsägning från befattningshavarens sida vara högst sex månader. Vid uppsägning från HomeMaid:s sida skall uppsägningslön och eventuellt avgångsvederlag sammantaget inte överstiga ersättning motsvarande sex månadslöner.

### Väsentliga risker och osäkerhetsfaktorer

HomeMaid AB är utsatt för ett antal riskfaktorer som helt eller delvis ligger utanför bolagets kontroll men som kan ha inverkan på koncernens ekonomiska utveckling. De mest betydelsefulla är: politiska beslut, konjunkturen, förvärv, medarbetare och kunder.

Politiska beslut som berör RUT avdraget, kommunala beslut såsom införande av trängselavgifter och övriga beslut som påverkar personalkostnaderna har stor betydelse för bolaget.

Den allmänna konjunkturen och pågående politiska diskussioner/beslut som påverkar hushållsekonomin har betydelse för efterfrågan på tjänster inom koncernens verksamhetsområden liksom den allmänna konjunkturen har påverkan på tillgången på arbetskraft.

HomeMaid AB:s strävan är att alltid leverera högkvalitativa och kundpassade tjänster. I detta sammanhang kan personalens motivation och kunskap inte underskattas. Att kunna rekrytera och attrahera rätt personal är av stor vikt för bolaget.

HomeMaid AB:s kunder utgörs av allt från enskilda privatpersoner och kommuner till flera av Sveriges största företag. Uppsägning av uppdrag från större kunder kan få väsentlig betydelse.

### Moderbolaget

Nettoomsättningen i moderbolaget uppgår till 244 162 (227 104) kkr. Bolaget redovisar ett resultat före skatt och bokslutsdispositioner om 8 972 (10 115) kkr. Likvida medel uppgår till 8 756 (15 781) kkr.

### Förslag till resultatdispositionen

Till årsstämman förfogande står följande vinstmedel (kkr)	
Överkursfond	3 758
Balanserat resultat	- 2 737
Årets resultat	5 283
<b>Totalt</b>	<b>6 304</b>

Styrelsen föreslår att vinstmedlen disponeras enligt följande:

att i ny räkning överföres	6 304
<b>Totalt</b>	<b>6 304</b>

Resultatet av bolagets och koncernens verksamhet och ställning vid räkenskapsårets utgång framgår av efterföljande resultat- och balansräkningar, förändring i eget kapital samt kassaflödesanalys med tillhörande tilläggsupplysningar och noter.

### Väsentliga händelser efter rapporttidens utgång

Covid -19 har påverkat verksamheten väsentligt. Detta primärt då kunder bokar av sina städtillfällen och sjuktalen hos personal ökat kraftigt. Både omsättning och marginal har påverkats. Vi har dock lyckats hantera denna svåra situation på ett bra sätt och bedömer att vi genom starka insatser av vår organisation och regeringens stödinsatser har läget under kontroll. Givet den osäkra situationen och dess effekter på konjunkturen i stort är det i nuläget inte möjligt att uppskatta hela den potentiella påverkan.

## Resultaträkning - koncernen (kkkr)

	Not	190101-191231	180101-181231
<b>INTÄKTER</b>			
Nettoomsättning	3	245 097	250 549
Övriga intäkter		5 925	6 047
<b>Summa intäkter</b>		<b>251 022</b>	<b>256 596</b>
<b>RÖRELSENS KOSTNADER</b>			
Råvaror och förnödenheter		-3 096	-3 070
Övriga externa kostnader	4,6	-27 726	-31 595
Personalkostnader	7	-208 043	-205 752
Avskrivningar av materiella och immateriella anläggningstillgångar	8	-5 662	-4 835
Nedskrivningar av materiella och immateriella anläggningstillgångar	10,11	-7 001	0
<b>Summa</b>		<b>-251 528</b>	<b>-245 252</b>
<b>RÖRELSERESULTAT</b>		<b>-506</b>	<b>11 344</b>
<b>RESULTAT FRÅN FINANSIELLA POSTER</b>			
Finansiella intäkter		2	4
Finansiella kostnader		-260	-218
<b>Summa</b>		<b>-258</b>	<b>-214</b>
<b>RESULTAT EFTER FINANSIELLA POSTER</b>		<b>-764</b>	<b>11 130</b>
Skatt på årets resultat	9	-2 530	-2 557
<b>Summa</b>		<b>-2 530</b>	<b>-2 557</b>
<b>Årets resultat</b>		<b>-3 294</b>	<b>8 573</b>

## Balansräkningar – koncernen (kkkr)

	Not	191231	181231
<b>ANLÄGGNINGSTILLGÅNGAR</b>			
<b>IMMATERIELLA TILLGÅNGAR</b>			
Övriga immateriella tillgångar	10	5 102	4 582
Goodwill	11	15 098	23 180
<b>Summa</b>		<b>20 200</b>	<b>27 762</b>
<b>MATERIELLA ANLÄGGNINGSTILLGÅNGAR</b>			
Materiella anläggningstillgångar	12	6 068	6 976
<b>Summa</b>		<b>6 068</b>	<b>6 976</b>
<b>FINANSIELLA ANLÄGGNINGSTILLGÅNGAR</b>			
Andra långfristiga fordringar	14	57	306
<b>Summa</b>		<b>57</b>	<b>306</b>
<b>SUMMA ANLÄGGNINGSTILLGÅNGAR</b>		<b>26 325</b>	<b>35 044</b>
<b>OMSÄTTNINGSTILLGÅNGAR</b>			
<b>KORTFRISTIGA FORDRINGAR</b>			
Kundfordringar	15	17 836	27 459
Övriga fordringar	15	880	1 056
Aktuell skattefordran		5 215	4 488
Förutbetalda kostnader och upplupna intäkter	16	16 212	3 499
<b>Summa</b>		<b>40 143</b>	<b>36 502</b>
<b>KASSA &amp; BANK</b>	20	<b>10 095</b>	<b>16 021</b>
<b>SUMMA TILLGÅNGAR</b>		<b>76 563</b>	<b>87 567</b>

## Eget kapital och skulder – koncernen (kkkr)

	Not	191231	181231
<b>Eget kapital</b>	17		
Aktiekapital		912	912
Övrigt tillskjutet eget kapital		21 092	21 006
Balanserat resultat		-8 688	1 903
<b>Summa eget kapital</b>		<b>13 316</b>	<b>23 821</b>
<b>Långfristiga skulder</b>			
Skulder till kreditinstitut	19, 25	3 946	4 499
Uppskjuten skatteskuld	23	2 491	1 207
<b>Summa</b>		<b>6 437</b>	<b>5 706</b>
<b>Kortfristiga skulder</b>			
Leverantörsskulder	21, 25	3 994	5 137
Skulder till kreditinstitut	25	2 456	3 533
Övriga skulder	21, 25	7 192	8 966
Upplupna kostnader och förutbetalda intäkter	22	43 168	40 404
<b>Summa</b>		<b>56 810</b>	<b>58 040</b>
<b>SUMMA EGET KAPITAL OCH SKULDER</b>		<b>76 563</b>	<b>87 567</b>

## Förändringar i eget kapital – koncernen (kkkr)

	Hänförligt till moderbolagets aktieägare			
	Aktiekapital	Övrigt tillskjutet kapital	Balanserat resultat	Summa
Ingående balans 2018-01-01	912	21 006	3 363	25 281
Årets resultat			8 573	8 573
Utdelning till aktieägare			-10 033	-10 033
<b>UTGÅENDE BALANS 2018-12-31</b>	<b>912</b>	<b>21 006</b>	<b>1 903</b>	<b>23 821</b>
Ingående balans 2019-01-01	912	21 006	1 903	23 821
Årets resultat			-3 294	-3 294
Inbetalda optionspremier		86		86
Utdelning till aktieägare			-7 297	-7 297
<b>UTGÅENDE BALANS 2019-12-31</b>	<b>912</b>	<b>21 092</b>	<b>-8 688</b>	<b>13 316</b>

## Kassaflödesanalys – koncernen (kkkr)

	190101-191231	180101-181231
<b>DEN LÖPANDE VERKSAMHETEN</b>		
Resultat före finansiella poster	-506	11 843
Justering för poster som inte ingår i kassaflödet	A) 12 772	2 836
<b>Summa</b>	<b>12 266</b>	<b>14 679</b>
Betald skatt	-1 973	-8 349
Erhållen ränta	2	5
Erlagd ränta	-260	-223
<b>KASSAFLÖDE FRÅN DEN LÖPANDE VERKSAMHETEN FÖRE FÖRÄNDRING AV RÖRELSEKAPITAL</b>	<b>10 035</b>	<b>6 112</b>
<b>KASSAFLÖDE FRÅN FÖRÄNDRING AV RÖRELSEKAPITAL</b>		
Ökning(-)/minskning(+) av rörelsefordringar	-3 833	-680
Ökning(+)/minskning(-) av rörelseskulder	-27	3 898
<b>Summa</b>	<b>-3 860</b>	<b>3 218</b>
<b>KASSAFLÖDE FRÅN DEN LÖPANDE VERKSAMHETEN</b>	<b>6 175</b>	<b>9 330</b>
<b>INVESTERINGSVERKSAMHETEN</b>		
Förvärv av immateriella anläggningstillgångar	-1 138	0
Förvärv av materiella anläggningstillgångar	-1 023	-2 937
Likviditetseffekt förvärv av dotterbolag	-2 365	0
Minskning av långfristiga fordringar	189	0
<b>KASSAFLÖDE FRÅN INVESTERINGSVERKSAMHETEN</b>	<b>-4 337</b>	<b>-2 937</b>
<b>FINANSIERINGSVERKSAMHETEN</b>		
Utdelning till aktieägare	-7 297	-10 033
Inbetalda optionspremier	86	0
Minskning av skulder till kreditinstitut	-553	-124
<b>KASSAFLÖDE FRÅN INVESTERINGSVERKSAMHETEN</b>	<b>-7 764</b>	<b>-10 157</b>
<b>ÅRETS KASSAFLÖDE</b>	<b>-5 926</b>	<b>-3 764</b>
Likvida medel vid årets början	16 021	19 785
<b>LIKVIDA MEDEL VID ÅRETS SLUT</b>	<b>10 095</b>	<b>16 021</b>
<b>TILLÄGGSUPPLYSNINGAR KASSAFLÖDESANALYS - KONCERNEN</b>		
<b>A) Justering för poster som inte ingår i kassaflödet</b>		
Av- och nedskrivningar av tillgångar	12 663	2 710
Realisationsresultat vid avyttring/utrangering av anläggningstillgångar	109	126
	<b>12 772</b>	<b>2 836</b>

## Resultaträkning – moderbolaget (kkkr)

	Not	190101-191231	180101-181231
<b>INTÄKTER</b>			
Nettoomsättning	5	244 162	227 104
Övriga intäkter	5	5 450	5 663
<b>Summa intäkter</b>		<b>249 612</b>	<b>232 767</b>
<b>RÖRELSENS KOSTNADER</b>			
Råvaror och förnödenheter		-3 080	-2 790
Övriga externa kostnader	4, 5, 6	-29 317	-25 460
Personalkostnader	7	-207 273	-191 132
Avskrivningar och nedskrivningar av materiella och immateriella anläggningstillgångar	8	-3 205	-2 905
<b>Summa</b>		<b>-242 875</b>	<b>-222 287</b>
<b>RÖRELSERESULTAT</b>		<b>6 737</b>	<b>10 480</b>
<b>RESULTAT FRÅN FINANSIELLA POSTER</b>			
Resultat från andelar i dotterbolag	5	2 283	-300
Ränteintäkter		2	0
Räntekostnader		-50	-65
<b>Summa</b>		<b>2 235</b>	<b>-365</b>
<b>RESULTAT EFTER FINANSIELLA POSTER</b>		<b>8 972</b>	<b>10 115</b>
<b>BOKSLUTSDISPOSITIONER</b>			
Förändring obeskattade reserver	18	0	204
Lämnade koncernbidrag		-2 500	-120
<b>Summa</b>		<b>-2 500</b>	<b>84</b>
<b>RESULTAT FÖRE SKATT</b>		<b>6 472</b>	<b>10 199</b>
Skatt på årets resultat	9	-1 189	-2 633
<b>Summa</b>		<b>-1 189</b>	<b>-2 633</b>
<b>ÅRETS RESULTAT</b>		<b>5 283</b>	<b>7 566</b>



## Balansräkning – moderbolaget (kk)

	Not	191231	181231
<b>ANLÄGGNINGSTILLGÅNGAR</b>			
<b>IMMATERIELLA TILLGÅNGAR</b>			
Balanserade utgifter för utvecklingsarbete och liknande	10	5 101	4 581
Goodwill	11	6 658	7 130
<b>Summa</b>		<b>11 759</b>	<b>11 711</b>
<b>MATERIELLA ANLÄGGNINGSTILLGÅNGAR</b>			
Materiella anläggningstillgångar	12	57	143
<b>Summa</b>		<b>57</b>	<b>143</b>
<b>FINANSIELLA ANLÄGGNINGSTILLGÅNGAR</b>			
Andelar i koncernföretag	13	622	400
Övriga långfristiga fordringar	14	57	57
<b>Summa</b>		<b>679</b>	<b>457</b>
<b>SUMMA ANLÄGGNINGSTILLGÅNGAR</b>		<b>12 495</b>	<b>12 311</b>
<b>OMSÄTTNINGSTILLGÅNGAR</b>			
<b>KORTFRISTIGA FORDRINGAR</b>			
Kundfordringar		17 836	27 316
Fordringar hos koncernföretag		647	0
Aktuella skattefordringar		5 252	4 459
Övriga fordringar		862	1 018
Förutbetalda kostnader och upplupna intäkter	16	16 212	3 297
<b>Summa</b>		<b>40 809</b>	<b>36 090</b>
<b>KASSA &amp; BANK</b>	20	<b>8 756</b>	<b>15 781</b>
<b>SUMMA OMSÄTTNINGSTILLGÅNGAR</b>		<b>49 565</b>	<b>51 871</b>
<b>SUMMA TILLGÅNGAR</b>		<b>62 060</b>	<b>64 182</b>

## Eget kapital – moderbolaget (kkkr)

	Not	191231	181231
<b>EGET KAPITAL</b>	17		
<i>Bundet eget kapital</i>			
Aktiekapital		912	912
Reservfond		98	98
<b>Summa</b>		<b>1 010</b>	<b>1 010</b>
<i>Fritt eget kapital</i>			
Överkursfond		3 758	3 672
Balanserad vinst		-2 737	-3 006
Årets resultat		5 283	7 566
<b>Summa</b>		<b>6 304</b>	<b>8 232</b>
<b>SUMMA EGET KAPITAL</b>		<b>7 314</b>	<b>9 242</b>
<b>KORTFRISTIGA SKULDER</b>			
Leverantörsskulder		3 994	4 790
Skulder till kreditinstitut		483	1 282
Skulder till koncernbolag		0	120
Övriga skulder	21	7 192	8 876
Upplupna kostnader och förutbetalda intäkter	22	43 077	39 872
<b>Summa</b>		<b>54 746</b>	<b>54 940</b>
<b>SUMMA EGET KAPITAL OCH SKULDER</b>		<b>62 060</b>	<b>64 182</b>

## Förändringar eget kapital – moderbolaget (kk)

Moderbolaget

	Aktiekapital	Reservfond	Överkursfond	Balanserad vinst och årets resultat	Summa
<b>Ingående balans 2018-01-01</b>	<b>912</b>	<b>98</b>	<b>3 672</b>	<b>7 027</b>	<b>11 709</b>
Utdelning till aktieägare				-10 033	-10 033
Årets resultat				7 566	7 566
<b>Utgående balans 2018-12-31</b>	<b>912</b>	<b>98</b>	<b>3 672</b>	<b>4 560</b>	<b>9 242</b>
<b>Ingående balans 2019-01-01</b>	<b>912</b>	<b>98</b>	<b>3 672</b>	<b>4 560</b>	<b>9 242</b>
Utdelning till aktieägare				-7 297	-7 297
Inbetalda optionspremier			86		86
Årets resultat				5 283	5 283
<b>Utgående balans 2019-12-31</b>	<b>912</b>	<b>98</b>	<b>3 758</b>	<b>2 546</b>	<b>7 314</b>

## Kassaflödesanalys - moderbolaget (kkf)

	190101-191231	180101-181231
<b>DEN LÖPANDE VERKSAMHETEN</b>		
Resultat före finansiella poster	6 737	10 480
Justering för poster som inte ingår i kassaflödet	A) 3 205	2 905
<b>Summa</b>	<b>9 942</b>	<b>13 385</b>
Betald skatt	-1 982	-8 225
Erhållen/erlagd ränta	-48	-65
<b>KASSAFLÖDE FRÅN DEN LÖPANDE VERKSAMHETEN FÖRE FÖRÄNDRING AV RÖRELSEKAPITAL</b>	<b>7 912</b>	<b>5 095</b>
<b>KASSAFLÖDE FRÅN FÖRÄNDRING AV RÖRELSEKAPITAL</b>		
Ökning(-)/minskning(+) av rörelsefordringar	-3 926	-940
Ökning(+)/minskning(-) av rörelseskulder	605	3 761
<b>Summa</b>	<b>-3 321</b>	<b>2 821</b>
<b>KASSAFLÖDE FRÅN DEN LÖPANDE VERKSAMHETEN</b>	<b>4 591</b>	<b>7 916</b>
<b>INVESTERINGSVERKSAMHETEN</b>		
Förvärv av immateriella anläggningstillgångar	-3 142	-666
Förvärv av finansiella anläggningstillgångar	-440	0
Förvärv av materiella anläggningstillgångar	-24	-27
Minskning av långfristiga fordringar	0	60
<b>KASSAFLÖDE FRÅN INVESTERINGSVERKSAMHETEN</b>	<b>-3 606</b>	<b>-633</b>
<b>FINANSIERINGSVERKSAMHETEN</b>		
Amortering	-799	-800
Inbetalda optionspremier	86	0
Utdelning till aktieägare	-7 297	-10 033
Utdelning från dotterbolag/koncernbidrag	0	-120
<b>KASSAFLÖDE FRÅN FINANSIERINGSVERKSAMHETEN</b>	<b>-8 010</b>	<b>-10 953</b>
<b>ÅRETS KASSAFLÖDE</b>	<b>-7 025</b>	<b>-3 670</b>
Likvida medel vid årets början	15 781	19 451
<b>LIKVIDA MEDEL VID ÅRETS SLUT</b>	<b>8 756</b>	<b>15 781</b>
<b>TILLÄGGSUPPLYSNINGAR KASSAFLÖDESANALYS - MODERBOLAGET</b>		
<b>A) Justering för poster som inte ingår i kassaflödet</b>		
Av- och nedskrivningar av tillgångar	3 205	2 905
	<b>3 205</b>	<b>2 905</b>

## Not 1. Redovisningsprinciper

Företagets redovisningsvaluta är svenska kronor (SEK). Belopp anges i kkr om inget annat anges.

### Allmän information

HomeMaid AB (publ) med organisationsnummer 556543-8883 är ett aktiebolag registrerat i Sverige med säte i Halmstad kommun. Adressen till huvudkontoret är Kungsgatan 17, 302 46 Halmstad.

HomeMaid's aktie är noterat på Spotlight Stockmarket. För mer information besök [www.homemaid.se](http://www.homemaid.se)

### Allmänna redovisningsprinciper

Årsredovisningen har upprättats i enlighet med årsredovisningslagen och Bokföringsnämndens allmänna råd BFNAR 2012:1 Årsredovisning och koncernredovisning (K3).

### Övergång till K3-regelverket

Styrelsen har beslutat att bolaget och koncernen ska börja tillämpa BFNAR 2012:1 (K3) från och med den 1 januari 2019. Anledningen till bytet till K3 är att regelverket bättre bedöms passa bolaget och koncernen beaktat dess storlek och komplexitet. Effekten av övergången har inte påverkat koncernens redovisning väsentligt med undantag för förvärvsrelaterad goodwill, samt effekter av IFRIC17.

Samtliga jämförelsesiffror har räknats om enligt nedan:

## Resultaträkning 180101-181231

	Enligt tidigare principer (IFRS)	Redov. av avv. verksamhet (A)	Effekt av goodwillavskrivningar (B)	Redovisning av erhållna bidrag	Enligt nya principer (K3)
<b>INTÄKTER</b>					
Nettoomsättning	232 526	18 023			250 549
Övriga intäkter	876			5 171	6 047
Resultat från värdeöverföring av Veteranpoolen AB	186 673	-186 673			0
<b>Summa intäkter</b>	<b>420 075</b>	<b>-168 650</b>	<b>0</b>	<b>5 171</b>	<b>256 596</b>
<b>RÖRELSENS KOSTNADER</b>					
Råvaror och förnödenheter	-3 070				-3 070
Övriga externa kostnader	-26 171	-5 424			-31 595
Personalkostnader	-189 608	-10 973		-5 171	-205 752
Avskrivningar & nedskrivningar av materiella & immateriella anläggningstillgångar	-2 710	-325	-1 800		-4 835
<b>Summa</b>	<b>-221 559</b>	<b>-16 722</b>	<b>-1 800</b>	<b>-5 171</b>	<b>-245 252</b>
<b>RÖRELSERESULTAT</b>	<b>198 516</b>	<b>-185 372</b>	<b>-1 800</b>	<b>0</b>	<b>11 344</b>
<b>RESULTAT FRÅN FINANSIELLA POSTER</b>					
Finansiella intäkter	5	-1			4
Finansiella kostnader	-223	6			-218
<b>Summa</b>	<b>-218</b>	<b>5</b>	<b>0</b>	<b>0</b>	<b>-214</b>
<b>RESULTAT EFTER FINANSIELLA POSTER</b>	<b>198 298</b>	<b>-185 367</b>	<b>-1 800</b>	<b>0</b>	<b>11 130</b>
Skatt på årets resultat	-3 011	57	397		-2 557
<b>Summa</b>	<b>-3 011</b>	<b>57</b>	<b>397</b>	<b>0</b>	<b>-2 557</b>
<b>Resultat från avvecklad verksamhet</b>	<b>1 363</b>	<b>-1 363</b>			<b>0</b>
<b>Årets resultat</b>	<b>196 650</b>	<b>-186 673</b>	<b>-1 403</b>	<b>0</b>	<b>8 573</b>

\* utöver detta har effekter av tillämpning av IFRIC17 tagits bort.

**A) Avvecklade verksamheter**

Avvecklade verksamheter ska enligt IFRS särredovisas, men enligt K3 ska en tillgång som ska säljas inte omklassificeras. HomeMaid redovisade enligt IFRS ett resultat från avvecklad verksamhet under 2018, vilket justerats vid övergången till K3. Justeringen innebär endast en omklassificering inom resultaträkningen och har inte påverkat eget kapital mer än att effekter av IFRC17 tagits bort.

**B) Goodwill**

Enligt IFRS har goodwill en obestämd nyttjandetid och skrivs därför inte av. Enligt Årsredovisningslagen och K3 skrivs goodwill av över sin beräknade nyttjandeperiod vilket normalt är fem år. Vid övergången till K3 bedömde HomeMaid den kvarvarande nyttjandeperioden till mellan fem och tio år, varför goodwillposten justerades med avskrivningar om 1 800 kkr. Då den justerade goodwillposten avser inkråmsgoodwill, har även resultaträkningen för år 2018 justerats med en skatteeffekt om 397 kkr.

**C) Erhållna bidrag**

Erhållna bidrag har omklassificerats från Personalkostnader till Övriga intäkter. Bidragen avser arbetsmarknadsbidrag.

Justeringen innebär endast en omklassificering inom resultaträkningen och har inte påverkat eget kapital.

**Ändringar i eget kapital**

Koncernens eget kapital har påverkats på följande sätt av övergången till K3:

<b>Eget kapital 2018-01-01 enligt tidigare tillämpade principer</b>	<b>-161 393</b>
Justering i ingående balans, eliminering av verkligt värdevärdering utdelning	186 673
<b>Eget kapital 2018-01-01 enligt K3</b>	<b>25 280</b>
Årets resultat enligt tidigare principer	196 650
Justering under 2018:	
Veteranpoolen	-186 673
Goodwillavskrivningar	-1 800
Skatteeffekt av ovanstående	397
Utdelning till aktieägare	-10 033
<b>Eget kapital 2018-12-31 enligt K3</b>	<b>23 821</b>

**Omräkning av balansräkningen har skett enligt nedan**

**Balansräkning 180101-181231**

	Enligt tidigare principer (IFRS)	Effekt av övergång till K3 Redovisning av goodwillavskrivningar mm	Enligt nya principer (K3)
<b>ANLÄGGNINGSTILLGÅNGAR</b>			
<b>IMMATERIELLA TILLGÅNGAR</b>			
Övriga immateriella tillgångar	4 582		4 582
Goodwill	24 980	-1 800	23 180
<b>Summa</b>	<b>29 562</b>	<b>-1 800</b>	<b>27 762</b>
<b>MATERIELLA ANLÄGGNINGSTILLGÅNGAR</b>			
Materiella anläggningstillgångar	6 976		6 976
<b>Summa</b>	<b>6 976</b>	<b>0</b>	<b>6 976</b>
<b>FINANSIELLA ANLÄGGNINGSTILLGÅNGAR</b>			
Andra långfristiga fordringar	306		306
Uppskjuten skattefordran			
<b>Summa</b>	<b>306</b>	<b>0</b>	<b>306</b>
<b>SUMMA ANLÄGGNINGSTILLGÅNGAR</b>	<b>36 844</b>	<b>-1 800</b>	<b>35 044</b>

## OMSÄTTNINGSTILLGÅNGAR

### KORTFRISTIGA FORDRINGAR

Kundfordringar	27 459		27 459
Övriga fordringar	1 056		1 056
Aktuell skattefordran	4 488		4 488
Förutbetalda kostnader och upplupna intäkter	3 501	-2	3 499
<b>Summa</b>	<b>36 504</b>	<b>-2</b>	<b>36 502</b>

<b>LIKVIDA MEDEL</b>	<b>16 021</b>		<b>16 021</b>
----------------------	---------------	--	---------------

<b>SUMMA OMSÄTTNINGSTILLGÅNGAR</b>	<b>52 525</b>	<b>-2</b>	<b>52 523</b>
------------------------------------	---------------	-----------	---------------

<b>SUMMA TILLGÅNGAR</b>	<b>89 369</b>	<b>-1 802</b>	<b>87 567</b>
-------------------------	---------------	---------------	---------------

### EGET KAPITAL OCH SKULDER - KONCERNEN (kkkr) 2018-12-31

#### EGET KAPITAL

Aktiekapital	912		912
Övrigt tillskjutet eget kapital	21 006		21 006
Balanserat resultat	3 306	-1 403	1 903
<b>SUMMA EGET KAPITAL</b>	<b>25 224</b>	<b>-1 403</b>	<b>23 821</b>

#### LÅNGFRISTIGA SKULDER

Långfristiga skulder	4 499		4 499
Uppskjuten skatteskuld	1 603	-396	1 207
<b>Summa</b>	<b>6 102</b>	<b>-396</b>	<b>5 706</b>

#### KORTFRISTIGA SKULDER

Leverantörsskulder	5 137		5 137
Skulder till kreditinstitut	3 533		3 533
Övriga skulder	8 966		8 966
Upplupna kostnader och förutbetalda intäkter	40 407	-3	40 404
<b>Summa</b>	<b>58 043</b>	<b>-3</b>	<b>58 040</b>

<b>SUMMA EGET KAPITAL OCH SKULDER</b>	<b>89 369</b>	<b>-1 802</b>	<b>87 567</b>
---------------------------------------	---------------	---------------	---------------

### Koncernredovisning

Koncernredovisningen omfattar moderbolaget och de dotterföretag i vilka moderbolaget direkt eller indirekt innehar mer än 50% av rösterna eller på annat sätt har ett bestämmande inflytande. Koncernredovisningen är upprättad enligt förvärvsmetoden vilket innebär att eget kapital som fanns i dotterföretagen vid förvärvstidpunkten

elimineras i sin helhet. I koncernens egna kapital ingår härigenom endast den del av dotterföretagens kapital som tillkommit efter förvärvet.

Bokslutsdispositioner och obeskattade reserver delas upp i eget kapital och uppskjuten skatteskuld. Uppskjuten skatt hänförlig till årets bokslutsdispositioner ingår i årets resultat. Den uppskjutna skatteskulden har

redovisats som avsättning medan resterande del tillförts koncernens egna kapital. Uppskjuten skatt i obeskattade reserver har beräknats till aktuell skattesats.

Om det koncernmässiga anskaffningsvärdet för aktierna överstiger det i förvärvsanalysen upptagna värdet av bolagets nettotillgångar, redovisas skillnaden som koncernmässig goodwill. Internvinster inom koncernen elimineras i sin helhet.

### Kassaflödesanalys

Kassaflödesanalysen har upprättats enligt den indirekta metoden varvid justering skett för transaktioner som inte medfört in- eller utbetalningar. Som likvida medel klassificeras, förutom kassa- och banktillgodohavanden, tillgodohavande på koncernkonto och kortfristiga likvida placeringar som lätt kan omvandlas till ett känt belopp och som är utsatt för en obetydlig risk för värdefluktuation.

### Intäkter

Intäkter redovisas till det verkliga värdet av den ersättning som erhållits eller kommer att erhållas, med avdrag för mervärdesskatt, rabatter, returer och liknande avdrag.

### Försäljning av tjänster

Inkomst från serviceavtal samt reparationer på löpande räkning redovisas som intäkt i takt med att arbete utförs och material levereras eller förbrukas.

### Låneutgifter

Låneutgifter redovisas i resultaträkningen i den period de uppkommer.

### Ersättningar till anställda

Ersättning till anställda i form av löner, betald semester, betald sjukfrånvaro mm samt pensioner redovisas i takt med intjänandet. Beträffande pensioner och andra ersättningar efter avslutad anställning klassificeras dessa av avgiftsbestämda eller förmånsbestämda pensionsplaner. Företaget har endast avgiftsbestämda pensionsplaner. Det finns inga övriga långfristiga ersättningar till anställda.

### Leasing

Leasingavtal klassificeras antingen som finansiell eller operationell leasing. Finansiell leasing föreligger då de ekonomiska riskerna och förmånerna förknippade med leasingobjektet i all väsentlighet har förts till leasetagaren. I annat fall är det fråga om operationell leasing. I moderbolaget redovisas all leasing som operationell vilket innebär att leasingavgiften fördelas linjärt över leasingperioden.

I koncernen betraktas leasingavtal avseende bilparken som nyttjas i produktionen som finansiell leasing. Finansiella leasingavtal medför att rättigheter och skyldigheter redovisas som tillgång (materiella anläggningstillgångar) respektive skuld i balansräkningen. Tillgången och skulden värderas initialt till det lägsta av tillgångens verkliga värde och nuvärdet av minimileaseavgifterna. Utgifter som direkt kan hänföras till leasingavtalet läggs till tillgångens värde. Leasingavgifterna fördelas på ränta och amortering enligt effektivräntemetoden. Variabla avgifter redovisas som kostnad i den period de uppkommer. Den leasade tillgången skrivs av linjärt över den bedömda nyttjandeperioden. Skulden delas upp i en kortfristig del (den del som förfaller inom ett år) och en långfristig. Den långfristiga delen rubriceras som långfristiga skulder och den kortfristiga som skulder till kreditinstitut.

### Inkomstskatter

Inkomstskatter utgörs av aktuell skatt och uppskjuten skatt. För poster som redovisas i resultaträkningen redovisas därmed sammanhängande skatt i resultaträkningen. För poster som redovisas direkt mot eget kapital redovisas även skatten direkt mot eget kapital. Aktuella skatter värderas utifrån de skattesatser och skatteregler som gäller på balansdagen. Uppskjutna skatter värderas utifrån de skattesatser och skatteregler som är beslutade före balansdagen.

### Uppskjuten skatt

Uppskjuten skatt beräknas enligt balansräkningsmetoden på alla väsentliga temporära skillnader. En temporär skillnad finns när det bokförda värdet på en tillgång eller skuld skiljer sig från det skattemässiga värdet. En sådan skillnad kan uppkomma t.ex. vid en upp- eller nedskrivning av en tillgång. Uppskjuten skatteskuld avseende temporära skillnader som hänför sig till investeringar i dotterbolag och filialer redovisas inte i koncernredovisningen då moderbolaget i samtliga fall kan styra tidpunkten för återföring av de temporära skillnaderna och det inte bedöms sannolikt att en återföring sker inom överskådlig framtid. Uppskjuten skattefordran avseende underskottsavdrag eller andra framtida skattemässiga avdrag redovisas i den utsträckning det är sannolikt att avdraget kan avräknas mot överskott vid framtida beskattning.

I moderföretaget redovisas obeskattade reserver inklusive uppskjuten skatteskuld. I koncernredovisningen delas däremot obeskattade reserver upp på uppskjuten skatteskuld och eget kapital.



## Immateriella anläggningstillgångar

### Goodwill

Goodwill utgörs av det belopp varmed anskaffningsvärdet överstiger det verkliga värdet på koncernens andel i det förvärvade dotterbolagets nettotillgångar vid förvärvstillfället. I koncernen består goodwill av både inkråmsgoodwill och goodwill som uppstått vid förvärv av dotterbolag.

Goodwill skrivs av linjärt över den beräknade nyttjandetiden. Vid moderföretagets förvärv av rörelser inom städbranschen, kunde samordning ske med företagets egen verksamhet. Denna samordning har betydande kostnadsbesparande effekter som beräknas kvarstå under lång tid. Den goodwill som uppkom vid förvärvet skrivs därför av på tio år. Övrig goodwill skrivs av över fem år.

### Övriga immateriella tillgångar

Övriga immateriella tillgångar som förvärvats av företaget är redovisade till anskaffningsvärde minus ackumulerade avskrivningar och nedskrivningar. Immateriella tillgångar skrivs av på fem år.

### Materiella anläggningstillgångar

Materiella anläggningstillgångar redovisas till anskaffningsvärde minskat med ackumulerade avskrivningar och nedskrivningar. I anskaffningsvärdet ingår förutom inköpspriset även utgifter som är direkt hänförliga till förvärvet. Materiella anläggningstillgångar som är av mindre värde eller kan antas ha en ekonomisk livslängd på högst tre år redovisas som kostnad vid det första redovisningstillfället förutsatt att företaget kan göra motsvarande avdrag enligt Inkomstskattelagen. Avskrivningar på materiella anläggningstillgångar kostnadsförs så att tillgångens anskaffningsvärde, eventuellt minskat med beräknat restvärde vid nyttjande periodens slut, skrivs av linjärt över dess bedömda nyttjandeperiod. Avskrivningen påbörjas när den materiella anläggningstillgången kan tas i bruk. Materiella anläggningstillgångars nyttjandeperioder uppskattas till: Datorer 3 år, Inventarier, verktyg och installationer 5 år.

### Finansiella anläggningstillgångar

I moderbolaget redovisas andelar i koncernföretag initialt till anskaffningsvärdet, vilket inkluderar eventuella transaktionsutgifter som är direkt hänförliga till förvärvet av andelarna. Emissionslikvider och aktieägartillskott läggs till anskaffningsvärdet. Skulle det verkliga värdet vara lägre än det redovisade värdet skrivs andelarna ned till det verkliga värdet om värdenedgången kan antas vara bestående. Se även information under rubriken "Finansiella instrument".

### Borttagande från balansräkningen

En materiell eller immateriell anläggningstillgång tas bort från balansräkningen vid utrangering eller avyttring eller när inte några framtida ekonomiska fördelar väntas från användningen eller utrangering/avyttring av tillgången. Den vinst eller förlust som uppkommer när en materiell eller immateriell anläggningstillgång tas bort från balansräkningen är skillnaden mellan vad som eventuellt erhålls, efter avdrag för direkta försäljningskostnader och tillgångens redovisade värde. Detta redovisas i resultaträkningen som en övrig rörelseintäkt eller övrig rörelsekostnad.

### Nedskrivningar av materiella anläggningstillgångar och immateriella tillgångar

Vid varje balansdag analyserar företaget de redovisade värdena för materiella anläggningstillgångar och immateriella tillgångar för att fastställa om det finns någon indikation på att dessa tillgångar har minskat i värde. Om så är fallet beräknas tillgångens återvinningsvärde för att kunna fastställa värdet av en eventuell nedskrivning. Där det inte är möjligt att beräkna återvinningsvärdet för en enskild tillgång beräknas återvinningsvärdet för den kassagenererande enhet till vilken tillgången hör. Återvinningsvärdet är det högsta av verkligt värde med avdrag för försäljningskostnader och nyttjandevärdet. Verkligt värde med avdrag för försäljningskostnader är det pris som företaget beräknar kunna erhålla vid en försäljning mellan kunniga, av varandra oberoende parter och som har ett intresse av transaktionen genomförs, med avdrag för sådana kostnader som är direkt hänförliga till försäljningen. Vid beräkningen av nyttjandevärde diskonteras uppskattat framtida kassaflöde till nuvärde med en diskonteringsränta före skatt som återspeglar aktuell marknadsbedömning av pengars tidsvärde och de risker som förknippas med tillgången. För att beräkna de framtida kassaflödena använder företaget budget och prognoser. Om återvinningsvärdet för en tillgång fastställs till ett lägre värde än det redovisade värdet, skrivs det redovisade värdet på tillgången ned till återvinningsvärdet.

### Finansiella instrument

Finansiella instrument redovisas i enlighet med reglerna i K3 kapitel 11, vilket innebär att värdering sker utifrån anskaffningsvärde.

Finansiella instrument som redovisas i balansräkningen inkluderar bland annat kundfordringar och övriga fordringar, leverantörsskulder och låneskulder.

En finansiell tillgång eller finansiell skuld redovisas i balansräkningen när företaget blir part till instrumentets avtalsenliga villkor. En finansiell tillgång bokas bort från balansräkningen när den avtalsenliga rätten till kassaflödet från tillgången upphör, regleras eller när företaget förlorar kontrollen över den. En finansiell skuld, eller del av finansiell skuld, bokas bort från balansräkningen när den avtalade förpliktens fullgörs eller på annat sätt upphör.

Vid det första redovisningstillfället värderas omsättningstillgångar och kortfristiga skulder till anskaffningsvärde.

Vid värdering efter det första redovisningstillfället värderas omsättningstillgångar enligt lägsta värdets princip, dvs det lägsta av anskaffningsvärdet och nettoförsäljningsvärdet på balansdagen. Kortfristiga skulder värderas till nominellt belopp.

### Avsättningar

En avsättning redovisas i balansräkningen när företaget har en legal eller informell förpliktelse till följd av en

inträffad händelse och det är sannolikt att ett utflöde av resurser krävs för att reglera förpliktelsen och en tillförlitlig uppskattning av beloppet kan göras. En avsättning omprövas varje balansdag och justeras så att den återspeglar den bästa uppskattningen av det belopp som krävs för att reglera den befintliga förpliktelsen på balansdagen, med hänsyn tagen till risker och osäkerheter förknippade med förpliktelsen. Avsättningen redovisas till nuvärde av de framtida betalningar som krävs för att reglera förpliktelsen.

### Eget kapital

I koncernen delas det egna kapitalet upp i aktiekapital, tillskjutet kapital (det kapital som aktieägarna skjutit till) och balanserat resultat. I moderbolaget delas det egna kapitalet upp i bundet och fritt eget kapital.

## Not 2. Viktiga antaganden och bedömningar

Upprättande av bokslut och tillämpning av redovisningsprinciper, baseras ofta på ledningens bedömningar, uppskattningar och antaganden som anses vara rimliga vid den tidpunkt då bedömningen görs. Uppskattningar och bedömningar är baserade på historiska erfarenheter och ett antal andra faktorer, som under rådande omständigheter anses vara rimliga. Resultatet av dessa

används för att bedöma de redovisade värdena på tillgångar och skulder, som inte annars framgår tydligt från andra källor. Det verkliga utfallet kan avvika från dessa uppskattningar och bedömningar. Uppskattningar och antagande gällande lager och materiella- och immateriella tillgångar ses regelbundet över. För Goodwill se not 11.

### Not 3. Nettoomsättningens fördelning - koncernen

	2019	2018
	Koncernen	Koncernen
<b>Intäkter från externa kunder</b>		
Region Mellansverige	102 494	95 793
Region Norr	45 285	44 353
Region Söder	94 957	84 198
Betjänten	431	5 392
Veteranpoolen	0	18 023
Ej fördelade intäkter	1 930	2 790
	<b>245 097</b>	<b>250 549</b>

### Not 4. Arvode och kostnadsersättning till revisorer

	190101-191231	180101-181231	190101-191231	180101-181231
	Koncernen	Koncernen	Moderbolaget	Moderbolaget
<b>PwC</b>				
Revisionsuppdraget	353	286	260	240
Revisionsverksamhet utöver revisionsuppdraget	93	59	88	56
Skatterådgivning	95	43	95	43
Andra uppdrag	75	0	75	0
	<b>616</b>	<b>389</b>	<b>518</b>	<b>339</b>

## Not 5. Transaktioner med närstående bolag

	190101-191231 Moderbolaget	180101-81231 Moderbolaget
Andel av moderbolagets nettoomsättning som avser koncernföretag	0,0% (0 kkr)	0,0% (0 kkr)
Andel av moderbolagets övriga intäkter som avser koncernföretag	0% (0 kkr)	0% (0 kkr)
Andel av moderbolagets ränteintäkter som avser koncernföretag	0% (0 kkr)	0% (0 kkr)
Andel av moderbolagets räntekostnader som avser koncernföretag	0% (0 kkr)	0% (0 kkr)
Andel av moderbolagets inköp som avser koncernföretag	0,0% (0 kkr)	0,0% (0 kkr)

### Upplysningar om närstående

Mellan HomeMaid och de närstående bolag som inte ingår i koncernen har inga transaktioner förekommit utöver det som redovisats i not 7. Övriga närstående utgörs av styrelse, ledning och ägare och med dessa har inte förekommit andra transaktioner än de som redovisats i not 1 och 7 samt i förvaltningsberättelsen.

## Not 6. Operationell leasing

	190101-191231 Koncernen	180101-181231 Koncernen	190101-191231 Moderbolaget	180101-181231 Moderbolaget
Under året betalda leasingavgifter	445	417	2 968	2 648
Avtalade framtida leasingavgifter avseende icke uppsägningsbara kontrakt förfaller till betalning:				
Inom ett år	326	422	2 020	1 866
Mellan två och fem år	333	567	1 462	1 514
Senare än fem år	0	0	0	0
	<b>659</b>	<b>989</b>	<b>3 482</b>	<b>3 380</b>

I koncernen rubriceras leasingavtal avseende bilparken som finansiell leasing. Anskaffningsvärde på leasingstocken uppgår till 9 453 (9 453) kkr och ackumulerade avskrivningar till -4 213 (- 2 729) kkr. Den bokförda långfristiga skulden uppgår till 3 946 (4 499) kkr och den kortfristiga till 1 973 (2 250) kkr.

## Not 7. Personal

	190101-191231 Koncernen	180101-181231 Koncernen	190101-191231 Moderbolaget	180101-181231 Moderbolaget
<b>MEDELANTALET ANSTÄLLDA</b>	588	563	582	554
<b>KÖNSFÖRDELNING</b>				
Kvinnor	470	456	466	449
Män	118	107	116	105
	588	563	582	554

## Not 7. Personal forts

	190101-191231 Koncernen	180101-181231 Koncernen	190101-191231 Moderbolaget	180101-181231 Moderbolaget
<b>KÖNSFÖRDELNING I STYRELSEN (per balansdagen)</b>				
Kvinnor	0%	20%	0%	20%
Män	100%	80%	100%	80%
<b>LÖNER OCH ANDRA ERSÄTTNINGAR</b>				
Löner och andra ersättningar	149 281	143 156	148 750	131 949
Pensionskostnader	7 018	7 007	6 992	6 736
Sociala kostnader	48 285	46 749	48 083	44 291
	<b>204 584</b>	<b>196 912</b>	<b>203 825</b>	<b>182 976</b>

### LÖNER OCH ERSÄTTNINGAR TILL STYRELSE OCH VERKSTÄLLANDE DIREKTÖR:

Löner och andra ersättningar	2 090	1 690	2 090	1 690
Pensionskostnader	301	320	301	320
Sociala kostnader	730	609	730	609
	<b>3 121</b>	<b>2 619</b>	<b>3 121</b>	<b>2 619</b>

### Styrelsearvode till styrelsens ledamöter har kostnadsförts enligt följande:

	190101-191231	180101-181231
Mats Claesson (ordförande)	137	134
Stefan Högvist (ledamot/VD)	0	0
Andreas Gindin (ledamot)	137	67
Fredrik Grevelius (ledamot)	137	134
Ingrid Nordlund (ledamot*)	0	67
Patrik Torkelson (ledamot)	137	134
	<b>548</b>	<b>536</b>

\*Ingrid Nordlund har avgått vid årsstämman.

Utöver nämnda styrelsearvoden har inga ersättningar utgått förutom kostnadsersättningar till styrelsen. Till verkställande direktören Stefan Högvist har utgått ersättning om sammanlagt 1 543 kkr varav 210 (0) kkr avser bonus. Bolaget har gentemot VD en uppsägningstid om 6 månader. Pensionskostnader till VD uppgår till 301 kkr.

Löner och ersättningar till koncernens ledning exklusive VD har uppgått till 4 262 (4 466) kkr varav 70 (0) kkr avser bonus. Moderbolagets ledningsgrupp består av VD, åtta (åtta) regionchefer samt ekonomi-/personalchef. Ingen har en uppsägningstid överstigande sex månader. Pensionskostnader till ledningen exkl VD uppgår till 425 (438) kkr. Pensionsförmåner för övriga ledande befattningshavare följer i allt väsentligt allmän pensionsplan.

Riktlinjer för ersättning till ledande befattningssinnehavare har fastslagits av årsstämman. Vid årsstämma 2019 beslutades att införa ett incitamentsprogram för ledande befattningssinnehavare och andra anställda. Vidare information om programmet finns vid noten om eget kapital.

Under 2012 beslutade styrelsen om ett bonusprogram riktat mot ledande befattningssinnehavare. Bonusprogrammet är baserat på bolagets och regionernas omsättning och lönsamhet.

Under år 2019 har bonus till koncernens ledning exklusive VD kostnadsförts om 70 (0) kkr exklusive lönebikostnader.

## Not 8. Avskrivningar av materiella och immateriella anläggningstillgångar

	190101-191231	180101-181231	190101-191231	180101-181231
	Koncernen	Koncernen	Moderbolaget	Moderbolaget
Övriga immateriella tillgångar	-1 172	-1 278	-1 172	-963
Goodwill	-2 664	-1 800	-1 922	-1 800
Inventarier, verktyg och installationer	-1 826	-1 757	-111	-142
	<b>-5 662</b>	<b>-4 835</b>	<b>-3 205</b>	<b>-2 905</b>

## Not 9. Skatter

### REDOVISAD SKATT

	190101-191231	180101-181231	190101-191231	180101-181231
	Koncernen	Koncernen	Moderbolaget	Moderbolaget
<b>Aktuell skattekostnad (-) / skatteintäkt (+)</b>				
Uppskjuten skatt	-1 285	103	0	0
Aktuell skatt	-1 245	-2 660	-1 189	-2 633
	<b>-2 530</b>	<b>-2 557</b>	<b>-1 189</b>	<b>-2 633</b>

### Uppskjutna skattefordringar och skulder

Uppskjuten skatt redovisas för temporära skillnader mellan redovisade och skattemässiga värden på tillgångar och skulder och för underskottsavdrag. Koncernens uppskjutna skatteskuld består framförallt av uppskjutna skatteeffekter rörande koncernmässiga övervärden samt koncernmässiga justeringar.

### AVSTÄMNING AV SKATT

	190101-191231	%	180101-181231	%
<b>KONCERNEN</b>				
Resultat före skatt	-764		197 803	
Skatt enligt gällande skattesats för moderbolaget	163	21,4%	-43 517	-22,0%
<b>Skatteeffekt av:</b>				
Ej avdragsgilla kostnader	-2 693	352,5%	-311	-0,2%
Ej skattepliktiga intäkter	0		41 068	20,8%
Övriga koncernmässiga poster	0		345	0,2%
Ej aktiverade underskottsavdrag	0		-142	-0,1%
<b>Redovisad effektiv skatt</b>	<b>-2 530</b>	<b>-331,1%</b>	<b>-2 557</b>	<b>1,3%</b>
<b>MODERBOLAGET</b>				
Resultat före skatt	6 472		10 199	
Skatt enligt gällande skattesats för moderbolaget	-1 385	-21,4%	-2 244	-22,0%
Ej avdragsgilla kostnader	-339	-5,2%	-389	-3,8%
Ej skattepliktiga intäkter	535	8,3%	0	
<b>Redovisad effektiv skatt</b>	<b>-1 189</b>	<b>18,4%</b>	<b>-2 633</b>	<b>25,8%</b>

## Not 10. Övriga immateriella tillgångar - Hyresrätter, kundrelationer, programvaror och liknande

	190101-191231 Koncernen	180101-181231 Koncernen	190101-191231 Moderbolaget	180101-181231 Moderbolaget
<b>Ackumulerade anskaffningsvärden</b>				
Vid årets början	11 418	10 754	10 290	9 626
Årets investeringar	1 775	664	1 775	664
<b>Vid årets slut</b>	<b>13 193</b>	<b>11 418</b>	<b>12 065</b>	<b>10 290</b>
<b>Ackumulerade avskrivningar</b>				
Vid årets början	-6 836	-5 873	-5 709	-4 747
Årets nedskrivningar	-83	0	-83	0
Årets avskrivningar	-1 172	-963	-1 172	-962
<b>Vid årets slut</b>	<b>-8 091</b>	<b>-6 836</b>	<b>-6 964</b>	<b>-5 709</b>
<b>Redovisat värde vid årets slut</b>	<b>5 102</b>	<b>4 582</b>	<b>5 101</b>	<b>4 581</b>
<b>Övriga immateriella tillgångar - uppdelat per typ av tillgång</b>				
<b>Kundrelationer</b>				
<b>Ackumulerade anskaffningsvärden</b>				
Vid årets början	6 307	6 307	6 306	6 306
Årets investeringar	1 163	0	1 163	0
<b>Vid årets slut</b>	<b>7 470</b>	<b>6 307</b>	<b>7 469</b>	<b>6 306</b>
<b>Ackumulerade avskrivningar</b>				
Vid årets början	-2 827	-2 196	-2 826	-2 196
Årets nedskrivningar	-82	0	-82	0
Årets avskrivningar	-751	-631	-751	-630
<b>Vid årets slut</b>	<b>-3 660</b>	<b>-2 827</b>	<b>-3 659</b>	<b>-2 826</b>
<b>Redovisat värde vid årets slut</b>	<b>3 810</b>	<b>3 480</b>	<b>3 810</b>	<b>3 480</b>
<b>Hyresrätter</b>				
<b>Ackumulerade anskaffningsvärden</b>				
Vid årets början	950	950	0	0
<b>Vid årets slut</b>	<b>950</b>	<b>950</b>	<b>0</b>	<b>0</b>
<b>Ackumulerade avskrivningar</b>				
Vid årets början	-950	-950	0	0
Årets avskrivningar	0	0	0	0
<b>Vid årets slut</b>	<b>-950</b>	<b>-950</b>	<b>0</b>	<b>0</b>
<b>Redovisat värde vid årets slut</b>	<b>0</b>	<b>0</b>	<b>0</b>	<b>0</b>

## Not 10. Övriga immateriella tillgångar - Hyresrätter, kundrelationer, programvaror och liknande forts.

### Programvaror och liknande

Vid årets början	4 161	3 497	3 984	3 320
Årets investeringar	611	664	611	664
<b>Vid årets slut</b>	<b>4 772</b>	<b>4 161</b>	<b>4 595</b>	<b>3 984</b>

### Akkumulerade avskrivningar

Vid årets början	-3 059	-2 727	-2 883	-2 551
Årets avskrivningar	-421	-332	-421	-332
<b>Vid årets slut</b>	<b>-3 480</b>	<b>-3 059</b>	<b>-3 304</b>	<b>-2 883</b>

<b>Redovisat värde vid årets slut</b>	<b>1 292</b>	<b>1 102</b>	<b>1 291</b>	<b>1 101</b>
---------------------------------------	--------------	--------------	--------------	--------------



## Not 11. Immateriella anläggningstillgångar - Goodwill

	190101-191231 Koncernen	180101-181231 Koncernen	190101-191231 Moderbolaget	180101-181231 Moderbolaget
<b>Akkumulerade anskaffningsvärden</b>				
Vid årets början	28 784	28 784	21 311	21 311
Investeringar	1 449	0	1 449	0
<b>Vid årets slut</b>	<b>30 233</b>	<b>28 784</b>	<b>22 760</b>	<b>21 311</b>
<b>Akkumulerade avskrivningar/nedskrivningar</b>				
Vid årets början	-5 604	-3 804	-14 181	-12 381
Årets avskrivningar	-2 613	-1 800	-1 921	-1 800
Årets nedskrivningar	-6 918	0	0	0
<b>Vid årets slut</b>	<b>-15 135</b>	<b>-5 604</b>	<b>-16 102</b>	<b>-14 181</b>
<b>Redovisat värde vid årets slut</b>	<b>15 098</b>	<b>23 180</b>	<b>6 658</b>	<b>7 130</b>

### Upplysning om prövning av nedskrivningsbehov för goodwill - koncernen

Företagsledningen bedömer årligen eventuella indikationer på om nedskrivningsbehov föreligger för goodwill.

Nedskrivning av goodwill i koncernen har skett med 6 918 kkr. Nedskrivningen är hänförlig till tidigare oavskriven goodwill för åren 2004-2009 samt till dotterbolaget Betjänten ABs städverksamhet. Nedskrivningen är en effekt av en fördjupad analys av goodwills komponenter på en lägre nivå än de kassagenererande enheter som tidigare mätts.

Årets investeringar avser förvärvet av dotterbolaget Team Uniq AB. I samband med förvärvet gjordes en förvärvsanalys enligt nedan:

Köpeskilling	2 621
Nettotillgångar	-310
<b>Övervärde</b>	<b>2 311</b>

Övervärdet är hänförlig till:

Kundrelationer	862
Goodwill	1 449
	<b>2 311</b>

## Not 12. Materiella anläggningstillgångar - Inventarier, verktyg och installationer

	190101-191231 Koncernen	180101-181231 Koncernen	190101-191231 Moderbolaget	180101-181231 Moderbolaget
<b>Akkumulerade anskaffningsvärden</b>				
Vid årets början	19 394	17 320	3 391	3 368
Årets investeringar	1 024	2 271	25	23
Försäljningar/utrangeringar	-1 862	-197	0	0
<b>Vid årets slut</b>	<b>18 556</b>	<b>19 394</b>	<b>3 416</b>	<b>3 391</b>
<b>Akkumulerade avskrivningar</b>				
Vid årets början	-12 418	-10 742	-3 248	-3 106
Årets avskrivningar	-1 826	-1 748	-111	-142
Försäljningar/utrangeringar	1 756	72	0	0
<b>Vid årets slut</b>	<b>-12 488</b>	<b>-12 418</b>	<b>-3 359</b>	<b>-3 248</b>
<b>Redovisat värde vid årets slut</b>	<b>6 068</b>	<b>6 976</b>	<b>57</b>	<b>143</b>

## Not 13. Finansiella anläggningstillgångar - Andelar i koncernföretag - Moderbolaget

	190101-191231 Moderbolaget	180101-181231 Moderbolaget
<b>Akkumulerade anskaffningsvärden</b>		
Vid årets början	6 511	47 124
Utdelning av aktier i Veteranpoolen AB	0	-40 613
Årets inköp	357	0
<b>Vid årets slut</b>	<b>6 868</b>	<b>6 511</b>
<b>Akkumulerade avskrivningar</b>		
Vid årets början	-6 111	-5 811
Årets nedskrivningar	-135	-300
<b>Vid årets slut</b>	<b>-6 246</b>	<b>-6 111</b>
<b>Redovisat värde vid årets slut</b>	<b>622</b>	<b>400</b>

### Specifikation av aktier i dotterbolag

Dotterbolag	Säte	Antal andelar/ Andel i %	Redovisat värde	
			191231	181231
HomeMaid Halmstad, 559193-0713	Halmstad	50 000/100%	50	0
Team Uniq AB, 556911-8408	Halmstad	1 000/100%	306	0
Betjänten AB, 556675-8594	Mölnadal	2 065/100%	266	400
			<b>622</b>	<b>400</b>

### Finansiell information för dotterföretag

	Totala intäkter	Årets resultat	Totala tillgångar	Totala skulder
HomeMaid Halmstad, 559193-0713	0	-5	136	91
Team Uniq AB, 556911-8408	2 167	207	971	664
Betjänten AB, 556675-8594	906	2 571	2 811	29

## Not 14. Finansiella anläggningstillgångar - Andra långfristiga fordringar

Tillgången avser lämnade depositioner.

## Not 15. Kundfordringar och övriga fordringar

Koncernen har många kunder som köper HomeMaid ABs tjänster för förhållandevis små belopp. Detta i sig innebär en lägre kreditrisk även om flertalet kunder är privatpersoner. Risken att bolaget väsentligt påverkas av bristande betalningsförmåga hos vissa kunder bedöms som mycket liten. Under 2019 uppgår konstaterade och befarade kundförluster till ca 357 (183).

Av kundfordringarna har 38% ej förfallit till betalning, 50% är förfallna mellan 1-30 dagar, 7% är förfallna mellan 31-60 dagar, 3% mellan 61-90 dagar och 1% är förfallna mer än 90 dagar. Det finns inga väsentliga förfallna fordringar där reservering ej skett.

	191231	181231
	Koncernen	Koncernen
Förskott	0	17
Skattekonto	872	1 039
Övrigt	8	0
	<b>880</b>	<b>1 056</b>

### Förändring av posten kundfordringar:

	191231	181231
	Koncernen	Koncernen
Ingående anskaffningsvärde	27 733	26 430
Tillkommande fordringar	306 371	313 186
Inbetalning från kunder	-315 963	-311 883
Utgående ackumulerade anskaffningsvärden	18 141	27 733
Ingående reserveringar	-274	-241
Årets förändring	-31	-33
Utgående reserveringar	-305	-274
<b>Utgående bokfört värde</b>	<b>17 836</b>	<b>27 459</b>

## Not 16. Förutbetalda kostnader och upplupna intäkter

	191231	181231	191231	181231
	Koncernen	Koncernen	Moderbolaget	Moderbolaget
Förutbetalda hyror	1 128	1 116	1 128	948
Anställningsstöd	335	711	335	711
Ersättning för sjuklönekostnader	250	0	250	0
Övriga förutbetalda kostnader	1 868	1 672	1 868	1 638
Övriga upplupna intäkter*	12 631	0	12 631	0
	<b>16 212</b>	<b>3 499</b>	<b>16 212</b>	<b>3 297</b>

\* Ändrad rutin av uppbokning av upplupen intäkt pga byte av affärssystem.

## Not 17. Eget kapital

### Aktieslag

Antal aktier i moderbolaget uppgår till 18 241 474 varav 2 250 000 är av aktieslag A och 15 991 474 är av aktieslag B. Kvotvärdet uppgår till 0,05 kr. En B-aktie medför en röst och en A-aktie medför fem röster.

### Teckningsoptioner

Vid årsstämman den 22 maj 2019 beslutades att införa ett incitamentsprogram för ledande befattningshavare och andra anställda (LTIP 2019). Programmet omfattade högst 900 000 teckningsoptioner och riktades, med avvikelse från aktieägarnas företrädesrätt, till det helägda dotterbolaget HomeMaid Halmstad AB, org. nr 559193-0713, ("Dotterbolaget") för vidare överlåtelse till ledande befattningshavare och andra anställda i HomeMaid AB. Teckningsoptionerna emitterades vederlagsfritt. Dotterbolaget har tecknat sig för och tilldelats 900 000 teckningsoptioner. Anmälningar om att förvärva teckningsoptioner har inkommit från ledande befattningshavare och anställda till en omfattning motsvarande cirka 81,5 procent av teckningsoptionerna. Vid extra bolagsstämma i Dotterbolaget den 2019-06-14 beslutades att överlåta 734 000 teckningsoptioner till de deltagare som har inkommit med en anmälan. 166 000 teckningsoptioner kvarstår i Dotterbolaget för att erbjudas kommande, nya medarbetare i HomeMaid-koncernen. Teckningsoptionerna överläts till deltagare till ett pris om 0,13 kronor per

teckningsoption, vilket motsvarar marknadsvärdet enligt en oberoende värdering genomförd av BDO i enlighet med Black & Scholes-modellen. Varje teckningsoption ger rätt till nyteckning av en aktie av serie B i HomeMaid AB (publ) till en teckningskurs om 9,50 kronor per aktie.

Då dotterbolaget har sålt teckningsoptioner för moderbolagets räkning sker redovisning över eget kapital i moderbolaget..

### Övrigt tillskjutet eget kapital

Övrigt tillskjutet kapital avser tillskott från aktieägarna.

## Not 18. Obeskattade reserver

	190101-191231 Moderbolaget	180101-181231 Moderbolaget
Ingående obeskattade reserver	0	204
Årets förändring	0	-204
<b>Utgående obeskattade reserver</b>	<b>0</b>	<b>0</b>
Specifikation:		
Överavskrivningar	0	0
	<b>0</b>	<b>0</b>

## Not 19. Långfristiga skulder – skulder till kreditinstitut – koncernen

	191231 Koncernen	181231 Koncernen
Del av skuld som förfaller inom 2-5 år	3 946	4 499
Del av skuld som förfaller efter 5 år	0	0
	<b>3 946</b>	<b>4 499</b>
Av den totala skulden avseende finansiell leasing om 5 919 kkr (6 749) förfaller:		
Inom ett år	1 973	2 250
Mellan två till fem år	3 946	4 499
	<b>5 919</b>	<b>6 749</b>
Framtida finansiella kostnader för finansiell leasing	-248	-282
Nuvärde på skulder avseende finansiell leasing	5 671	6 467
<b>Nuvärde på finansiella leasingskulder är som följer:</b>		
Inom ett år	1 953	2 228
Mellan två till fem år	3 718	4 239
	<b>5 671</b>	<b>6 467</b>

## Not 20. Likvida medel – checkräkningskredit

	191231 Koncernen	181231 Koncernen	191231 Moderbolaget	181231 Moderbolaget
Beviljad kredit	16 000	16 000	16 000	16 000
Utnyttjad kredit	0	0	0	0

## Not 21. Kortfristiga skulder – leverantörsskulder och övriga skulder – koncernen

På balansdagen finns inga väsentliga skulder som förfallit till betalning.

I posten övriga skulder ingår följande delposter:

	191231	181231	191231	181231
	Koncernen	Koncernen	Moderbolaget	Moderbolaget
Mervärdesskatt	4 620	6 440	4 620	6 389
Källskatt	2 571	2 526	2 571	2 487
Övriga skulder	1	0	1	0
	<b>7 192</b>	<b>8 966</b>	<b>7 192</b>	<b>8 876</b>

## Not 22. Upplupna kostnader och förutbetalda intäkter

	191231	181231	191231	181231
	Koncernen	Koncernen	Moderbolaget	Moderbolaget
Upplupna löner	12 004	10 414	12 004	10 333
Upplupna semesterlöner	16 152	14 511	16 152	14 296
Upplupna pensionsavgifter	712	617	712	617
Upplupna sociala avgifter	8 934	8 314	8 934	8 194
Upplupen löneskatt	1 782	2 947	1 752	2 883
Övriga upplupna kostnader	903	854	842	802
Förutbetalda intäkter	2 681	2 747	2 681	2 747
	<b>43 168</b>	<b>40 404</b>	<b>43 077</b>	<b>39 872</b>

## Not 23. Uppskjuten skatteskuld

Uppskjutna skatteskulder och skattefordringar som redovisas i balansräkningen är hänförliga till följande:

	191231	181231
	Koncernen	Koncernen
Inkråmsgoodwill och internvinster	2 491	1 207
	<b>2 491</b>	<b>1 207</b>

Årets förändring:

Skatteeffekt på koncernmässiga nedskrivningar av inkårmsgoodwill och internvinster	-1 443	0
Skatteeffekt på koncernmässig avskrivning på inkårmsgoodwill	159	-
Skatteeffekt på förändring av obeskattade reserver i de juridiska personerna	0	-45
Övriga förändringar	0	-95
	<b>-1 284</b>	<b>-140</b>

## Not 24. Ställda säkerheter och eventalförpliktelser – koncernen

	191231	181231
	Koncernen	Koncernen
<b>Ställda säkerheter</b>		
Hysesgaranti	0	235
Företagsinteckningar	19 000	23 350
	<b>19 000</b>	<b>23 585</b>
<b>Eventalförpliktelser</b>		
Borgensåtagande för kortinnehav	0	150
	<b>0</b>	<b>150</b>
	<b>191231</b>	<b>181231</b>
	Moderbolaget	Moderbolaget
<b>Ställda säkerheter</b>		
Företagsinteckningar	19 000	19 000
	<b>19 000</b>	<b>19 000</b>
<b>Eventalförpliktelser</b>		
Pantsatta aktier i dotterbolag	0	400
	<b>0</b>	<b>400</b>

## Not 25. Löptidsanalys - koncernen

Upptagna skulder per balansdagen förväntas förfalla enligt nedan:

2019	Mindre än 1 år	Mellan 1 och 2 år	Mellan 2 och 5 år	Mer än 5 år
Skulder avseende finansiell leasing:	1 973	1 410	2 777	-
Skulder till kreditinstitut:	483	-	-	-
Leverantörsskulder och andra skulder:	8 730	-	-	-
	<b>11 186</b>	<b>1 410</b>	<b>2 777</b>	<b>0</b>
<b>2018</b>	<b>Mindre än 1 år</b>	<b>Mellan 1 och 2 år</b>	<b>Mellan 2 och 5 år</b>	<b>Mer än 5 år</b>
Skulder avseende finansiell leasing:	2 250	1 494	2 947	-
Skulder till kreditinstitut:	1 283	-	-	-
Leverantörsskulder och andra skulder:	10 570	-	-	-
	<b>14 103</b>	<b>1 494</b>	<b>2 947</b>	<b>0</b>

## Not 26. Händelser efter balansdagen


Covid-19 har påverkat verksamheten väsentligt. Detta primärt då kunder bokar av sina städtillfällen och sjuktalen hos personal ökat kraftigt. Både omsättning och marginal har påverkats. Vi har dock lyckats hantera denna svåra situation på ett bra sätt och bedömer att vi genom starka insatser av vår organisation och regeringens stödinsatser har läget under kontroll. Givet den osäkra situationen och dess effekter på konjunkturen i stort är det i nuläget inte möjligt att uppskatta hela den potentiella påverkan.



Halmstad 2020-05-29



Mats Claesson  
Ordförande



Stefan Högvist  
Verkställande direktör



Andreas Gindin  
Styrelseledamot



Fredrik Grevelius  
Styrelseledamot



Patrik Torkelson  
Styrelseledamot

Vår revisionsberättelse har lämnats 2020-06-01  
Öhrlings Price Waterhouse Coopers AB



Viktoria Larsson  
Auktoriserad revisor



## Revisionsberättelse

Till bolagsstämman i HomeMaid AB (publ), org.nr 556543-8883

### Rapport om årsredovisningen och koncernredovisningen

#### Uttalanden

Vi har utfört en revision av årsredovisningen och koncernredovisningen för HomeMaid AB (publ) för år 2019. Bolagets årsredovisning och koncernredovisning ingår på sidorna 4-41 i detta dokument.

Enligt vår uppfattning har årsredovisningen och koncernredovisningen upprättats i enlighet med årsredovisningslagen och ger en i alla väsentliga avseenden rättvisande bild av moderbolagets och koncernens finansiella ställning per den 31 december 2019 och av dessas finansiella resultat och kassaflöde för året enligt årsredovisningslagen. Förvaltningsberättelsen är förenlig med årsredovisningens och koncernredovisningens övriga delar.

Vi tillstyrker därför att bolagsstämman fastställer resultaträkningen och balansräkningen för moderbolaget och koncernen.

#### Grund för uttalanden

Vi har utfört revisionen enligt International Standards on Auditing (ISA) och god revisionssed i Sverige. Vårt ansvar enligt dessa standarder beskrivs närmare i avsnittet Revisorns ansvar. Vi är oberoende i förhållande till moderbolaget och koncernen enligt god revisorssed i Sverige och har i övrigt fullgjort vårt yrkesetiska ansvar enligt dessa krav.

Vi anser att de revisionsbevis vi har inhämtat är tillräckliga och ändamålsenliga som grund för våra uttalanden.

#### Annan information än årsredovisningen och koncernredovisningen

Detta dokument innehåller även annan information än årsredovisningen och koncernredovisningen och återfinns på sidorna 1-3. Det är styrelsen och verkställande direktören som har ansvaret för denna andra information. Vårt uttalande avseende årsredovisningen och koncernredovisningen omfattar inte denna information och vi gör inget uttalande med bestyrkande avseende denna andra information.

I samband med vår revision av årsredovisningen och koncernredovisningen är det vårt ansvar att läsa den information som identifieras ovan och överväga om informationen i väsentlig utsträckning är oförenlig med årsredovisningen och koncernredovisningen. Vid denna genomgång beaktar vi även den kunskap vi i övrigt inhämtat under revisionen samt bedömer om informationen i övrigt verkar innehålla väsentliga felaktigheter.

Om vi, baserat på det arbete som har utförts avseende denna information, drar slutsatsen att den andra informationen innehåller en väsentlig felaktighet, är vi skyldiga att rapportera detta. Vi har inget att rapportera i det avseendet.

#### Styrelsens och verkställande direktörens ansvar

Det är styrelsen och verkställande direktören som har ansvaret för att årsredovisningen och koncernredovisningen upprättas och att de ger en rättvisande bild enligt årsredovisningslagen. Styrelsen och verkställande direktören ansvarar även för den interna kontroll som de bedömer är nödvändig för att upprätta en årsredovisning och koncernredovisning som inte innehåller några väsentliga felaktigheter, vare sig dessa beror på oegentligheter eller misstag.

Vid upprättandet av årsredovisningen och koncernredovisningen ansvarar styrelsen och verkställande direktören för bedömningen av bolagets och koncernens förmåga att fortsätta verksamheten. De upplyser, när så är tillämpligt, om förhållanden som kan påverka förmågan att fortsätta verksamheten och att använda antagandet om fortsatt drift. Antagandet om fortsatt drift tillämpas dock inte om styrelsen och verkställande direktören avser att likvidera bolaget, upphöra med verksamheten eller inte har något realistiskt alternativ till att göra något av detta.

#### Revisorns ansvar

Våra mål är att uppnå en rimlig grad av säkerhet om huruvida årsredovisningen och koncernredovisningen som helhet inte innehåller några väsentliga felaktigheter, vare sig dessa beror på oegentligheter eller misstag, och att lämna en revisionsberättelse som innehåller våra uttalanden. Rimlig säkerhet är en hög grad av säkerhet, men är ingen garanti för att en revision som utförs enligt ISA

och god revisionsred i Sverige alltid kommer att upptäcka en väsentlig felaktighet om en sådan finns. Felaktigheter kan uppstå på grund av oegentligheter eller misstag och anses vara väsentliga om de enskilt eller tillsammans rimligen kan förväntas påverka de ekonomiska beslut som användare fattar med grund i årsredovisningen och koncernredovisningen.

En ytterligare beskrivning av vårt ansvar för revisionen av årsredovisningen och koncernredovisningen finns på Revisorsinspektionens webbplats: [www.revisorsinspektionen.se/revisornsansvar](http://www.revisorsinspektionen.se/revisornsansvar). Denna beskrivning är en del av revisionsberättelsen.

## Rapport om andra krav enligt lagar och andra författningar

### Uttalanden

Utöver vår revision av årsredovisningen och koncernredovisningen har vi även utfört en revision av styrelsens och verkställande direktörens förvaltning för HomeMaid AB (publ) för år 2019 samt av förslaget till dispositioner beträffande bolagets vinst eller förlust.

Vi tillstyrker att bolagsstämman disponerar vinsten enligt förslaget i förvaltningsberättelsen och beviljar styrelsens ledamöter och verkställande direktören ansvarsfrihet för räkenskapsåret.

### Grund för uttalanden

Vi har utfört revisionen enligt god revisionsred i Sverige. Vårt ansvar enligt denna beskrivs närmare i avsnittet Revisorns ansvar. Vi är oberoende i förhållande till moderbolaget och koncernen enligt god revisorsred i Sverige och har i övrigt fullgjort vårt yrkesetiska ansvar enligt dessa krav. Vi anser att de revisionsbevis vi har inhämtat är tillräckliga och ändamålsenliga som grund för våra uttalanden.

### Styrelsens och verkställande direktörens ansvar

Det är styrelsen som har ansvaret för förslaget till dispositioner beträffande bolagets vinst eller förlust. Vid förslag till utdelning innefattar detta bland annat en bedömning av om utdelningen är försvarlig med hänsyn till de krav som bolagets och koncernens verksamhetsart, omfattning och risker ställer på storleken av moderbolagets och koncernens egna kapital, konsolideringsbehov, likviditet och ställning i övrigt.

Styrelsen ansvarar för bolagets organisation och förvaltningen av bolagets angelägenheter. Detta innefattar bland annat att fortlöpande bedöma bolagets och koncernens ekonomiska situation, och att tillse att bolagets organisation är utformad så att bokföringen, medelsförvaltningen och bolagets ekonomiska angelägenheter i övrigt kontrolleras på ett betryggande sätt. Den verkställande direktören ska sköta den löpande förvaltningen enligt styrelsens riktlinjer

och anvisningar och bland annat vidta de åtgärder som är nödvändiga för att bolagets bokföring ska fullgöras i överensstämmelse med lag och för att medelsförvaltningen ska skötas på ett betryggande sätt.

### Revisorns ansvar

Vårt mål beträffande revisionen av förvaltningen, och därmed vårt uttalande om ansvarsfrihet, är att inhämta revisionsbevis för att med en rimlig grad av säkerhet kunna bedöma om någon styrelseledamot eller verkställande direktören i något väsentligt avseende:

- företagit någon åtgärd eller gjort sig skyldig till någon försummelse som kan föranleda ersättningsskyldighet mot bolaget
- på något annat sätt handlat i strid med aktiebolagslagen, årsredovisningslagen eller bolagsordningen.

Vårt mål beträffande revisionen av förslaget till dispositioner av bolagets vinst eller förlust, och därmed vårt uttalande om detta, är att med rimlig grad av säkerhet bedöma om förslaget är förenligt med aktiebolagslagen. Rimlig säkerhet är en hög grad av säkerhet, men ingen garanti för att en revision som utförs enligt god revisionsred i Sverige alltid kommer att upptäcka åtgärder eller försummelser som kan föranleda ersättningsskyldighet mot bolaget, eller att ett förslag till dispositioner av bolagets vinst eller förlust inte är förenligt med aktiebolagslagen.

En ytterligare beskrivning av vårt ansvar för revisionen av förvaltningen finns på Revisorsinspektionens webbplats: [www.revisorsinspektionen.se/revisornsansvar](http://www.revisorsinspektionen.se/revisornsansvar). Denna beskrivning är en del av revisionsberättelsen.

Halmstad den 1 juni 2020  
Öhrlings PricewaterhouseCoopers AB

Viktoria Larsson  
Auktoriserad revisor

