

# Halvårsrapport

## Januari – Juni 2022

### Period 1 april – 30 juni 2022

- Nettoomsättningen uppgår till 106 635 (82 657) kkr motsvarande en tillväxt om 29,0 %.
- Rörelseresultatet före avskrivningar, EBITDA, uppgår till 7 913 (7 136) kkr. EBITDA marginalen uppgår till 7,4 % (8,6 %).
- Rörelseresultatet före förvävsrelaterade avskrivningar, EBITA, uppgår till 6 954 (6 556) kkr. EBITA marginalen uppgår till 6,5 % (7,9 %).
- Rörelseresultatet, EBIT, uppgår till 4 438 (4 810) kkr. EBIT marginalen uppgår till 4,2 % (5,8 %). Förvävsrelaterade avskrivningar uppgår till 2 516 (1 746) kkr.
- Kassaflödet från den löpande verksamheten efter förändring av rörelsekapital uppgår till 7 666 (10 100) kkr.
- Resultat per aktie efter utspädning uppgår till 0,15 (0,19) kr.

### Period 1 januari – 30 juni 2022

- Nettoomsättningen uppgår till 201 518 (146 384) kkr motsvarande en tillväxt om 37,7 %.
- Rörelseresultatet före avskrivningar, EBITDA, uppgår till 15 406 (12 408) kkr. EBITDA marginalen uppgår till 7,6 % (8,5 %).
- Rörelseresultatet före förvävsrelaterade avskrivningar, EBITA, uppgår till 13 508 (11 310) kkr. EBITA marginalen uppgår till 6,7 % (7,7 %).
- Rörelseresultatet, EBIT, uppgår till 8 618 (8 446) kkr. EBIT marginalen uppgår till 4,3 % (5,8 %). Förvävsrelaterade avskrivningar uppgår till 4 890 (2 864) kkr.
- Kassaflödet från den löpande verksamheten efter förändring av rörelsekapital uppgår till 15 905 (18 262) kkr.
- Resultat per aktie efter utspädning uppgår till 0,29 (0,33) kr.

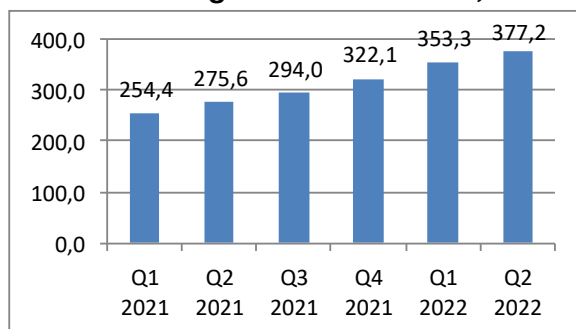


### ***Väsentliga händelser januari – juni 2022***

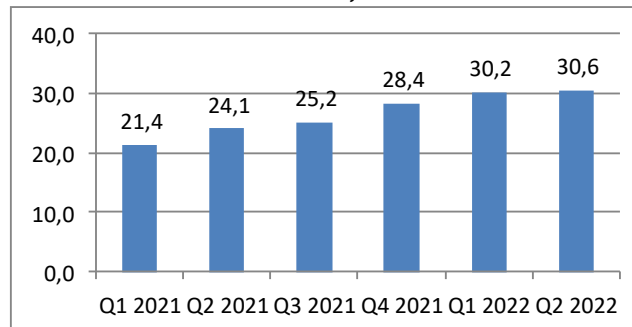
- HomeMaid tecknade den 10 januari avtal om att förvärva rörelsen i Dala Service AB. Tillträde skedde den 1 februari 2022.
- Årsstämma hölls i juni månad.
- HomeMaid har påbörjat ett större värderingsprojekt för att uppdatera vision, mission och värderingar.
- HomeMaid har påbörjat arbetet med att utveckla en ny hemsida.
- Säljorganisationen har utökats och nytt utbildningsprogram har lanserats.
- Kontor har öppnats upp i Trestad och Värmdö.
- Ett nytt optionsprogram lanserades för nyckelpositioner.

## EKONOMISK UTVECKLING RULLANDE 4 KVARTAL

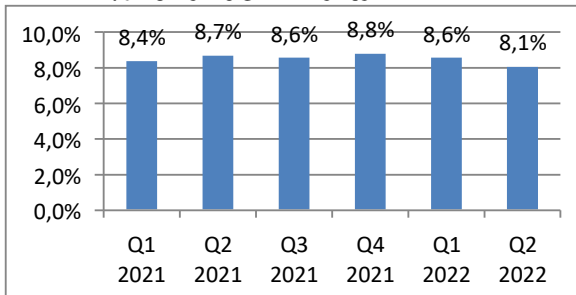
**Nettomsättning rullande 4 kvartal, Mkr**



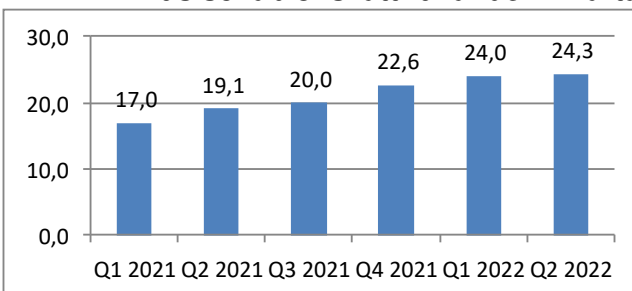
**EBITA rullande 4 kvartal, Mkr**



**EBITA % rullande 4 kvartal**



**EBITA minus schablonskatt rullande 4 kvartal, Mkr**



## VD ord:

Den starka tillväxten fortsätter och kommer både organiskt och från förvärv. Koncernens nettoomsättning landade på 106 635 kkr för kvartalet vilket är en tillväxt på 29%. Tillväxten för rutsektorn var 21%.

Fokus ligger fortsatt på tillväxt och utveckling. Investeringar görs kontinuerligt för att utveckla bolagen och detta påverkar EBITA marginalen negativt. Trots investeringar både i personal, ökad marknadsföring och nya system landade EBITA på 6 954 (6 556) kkr i kvartalet.

### Rutsektorn

Orsaken till den starka organiska tillväxten är en kombination av flera orsaker. En orsak är ökade marknadsinsatser som lett till fler förfrågningar. En annan är att en säljorganisation byggts upp det senaste året vilket gjort att konverteringsgraden (andelen förfrågningar som blir kunder) ökat markant. Detta tillsammans med stort fokus på att behålla kunder har gett en mycket positiv nettotillväxt av antalet abonnemangskunder. Antalet abonnemangskunder ökade med 14% första halvåret.

HomeMaid AB har drygt 800 anställda och personalen är den viktigaste tillgången. Över 70 nationaliteter arbetar tillsammans och just nu pågår ett värderingsprojekt där bolagets vision, mission och värderingar går igenom - allt för att skapa arbetsglädje och motivation.

En stor satsning på utbildning pågår där ledarskap, kundservice och städkunskap är i fokus. Ambitionen är att utbildning och fortbildning ska ske kontinuerligt för alla roller i bolaget för att på det sättet öka både motivation och kunskap. Kompetenta och motiverade medarbetare skapar nöjda kunder som stannar länge.

I kvartalet har ett projekt för att utveckla en ny hemsida startats. Den nya hemsidan beräknas vara klar under första kvartalet 2023.

### Dotterbolagen TopStäd och KS Städ & Fönsterputs

Fokus för de förvärvade dotterbolagen är att säkerställa kvalitet och stabilitet efter övertagande. Då detta är ägarledda mindre bolag finns stor potential till utveckling samtidigt som det är viktigt att bevara entreprenörskapet som gjort dem så framgångsrika. Prioriterade åtgärder är att säkerställa ledarskapet, leveranssäkerhet samt kundservice.

När första halvåret summeras blev omsättningen 201 518 kkr och tillväxten 37,7% för koncernen. Det innebär att omsättningen LTM nu är 377 241 kkr. Tillväxten för rutsektorn blev för halvåret 21%. De förvärvade bolagen bidrar med mindre tillväxt i Q2 än i Q1 vilket primärt beror på att TopStäd förvärvades 1 april 2021.

EBITA blev 13 508 (11 310) kkr och EBITA LTM är 30 621 kkr.

Sammanfattningsvis är vi stolta och glada för den starka tillväxten framförallt då den ger nya arbetstillfällen. Fullt fokus ligger på rekrytering och nya medarbetare hälsas välkomna hela tiden.

Stefan Högvist  
VD

## **Ekonomisk utveckling under rapportperioden**

### ***Omsättningen och resultatet***

#### ***April - juni 2022***

Nettoomsättningen uppgår till 106 635 (82 657) kkr vilket innebär en tillväxt om 29,0 %.

Rörelseresultatet före avskrivningar, EBITDA, uppgår till 7 913 (7 136) kkr. EBITDA marginalen uppgår till 7,4 % (8,6 %).

Rörelseresultatet före förvävsrelaterade avskrivningar, EBITA, uppgår till 6 954 (6 556) kkr. EBITA marginalen uppgår till 6,5 % (7,9 %).

Rörelseresultat, EBIT, uppgår till 4 438 (4 810) kkr. EBIT marginalen uppgår 4,2 % (5,8 %).

#### ***Januari - juni 2022***

Nettoomsättningen uppgår till 201 518 (146 384) kkr vilket innebär en tillväxt om 37,7 %.

Rörelseresultatet före avskrivningar, EBITDA, uppgår till 15 406 (12 408) kkr. EBITDA marginalen uppgår till 7,6 % (8,5 %).

Rörelseresultatet före förvävsrelaterade avskrivningar, EBITA, uppgår till 13 508 (11 310) kkr. EBITA marginalen uppgår till 6,7 % (7,7 %).

Rörelseresultat, EBIT, uppgår till 8 618 (8 446) kkr. EBIT marginalen uppgår 4,3 % (5,8 %).

### ***Kassaflödet och investeringarna***

#### ***April - juni 2022***

Koncernens kassaflöde från den löpande verksamheten efter förändring av rörelsekapital uppgår till 7 666 (10 100) kkr. Kassaflödet från den löpande verksamheten före förändring av rörelsekapital uppgår till 5 254 (5 553) kkr.

#### ***Januari - juni 2022***

Koncernens kassaflöde från den löpande verksamheten efter förändring av rörelsekapital uppgår till 15 905 (18 262) kkr. Kassaflödet från den löpande verksamheten före förändring av rörelsekapital uppgår till 9 675 (10 286) kkr.

### ***Likviditeten och balansräkningen***

Koncernens likvida medel uppgår per 2022-06-30 till 22 632 (24 694) kkr.

Koncernens egna kapital uppgår per 2022-06-30 till 29 329 (21 846) kkr. Soliditeten i koncernen uppgår till 17,0 % (17,2 %). HomeMaid's räntebärande nettoskuld uppgår till 12 714 (-3 102) kkr. Koncernen har lån från kreditinstitut med anledning av genomförda förvärv.

## Väsentliga händelser

### **Förvärv**

HomeMaid tecknade den 10 januari avtal om att förvärva rörelsen i Dala Service AB. Dala Service är ett framgångsrikt och välskött bolag inom segmentet företagsstäd. Bolaget har sitt säte i Leksand. Omsättningen 2021 uppgick till ca 17 MSEK. Bolaget har ca 95 kunder och 42 anställda. Tillträde skedde den 1 februari 2022.

### **Årsstämma i HomeMaid AB**

Årsstämma hölls den 8 juni på Kungsgatan 17 i Halmstad enligt offentliggjord kallelse. Vid stämman var 3 755 762 aktier (2 250 000 av aktieslag A och 1 505 762 av aktieslag B) av totalt 18 241 474 aktier representerade vilket motsvarar 46,8 % av rösterna. Följande beslutades:

- Stämman beslutade att fastställa resultat- och balansräkning. Styrelsens ledamöter samt verkställande direktören beviljades ansvarsfrihet för räkenskapsåret.
- Stämman beslutade att disponera resultatet enligt styrelsens förslag innebärande att utdela 9 121 kkr, vilket motsvarar en utdelning om 0,50 kronor per aktie.
- För tiden fram till nästa årsstämma valdes följande funktionärer: Mats Claesson (omval), Patrik Torkelson (omval), Fredrik Grevelius (omval) och Andreas Gindin (omval). Vid efterföljande konstituerande styrelsemöte utsågs Stefan Högvist till VD och Mats Claesson till styrelsens ordförande.
- Stämman fastställde styrelsens förslag om ett teckningsoptionsprogram för vissa anställda i bolaget och dess dotterbolag.
- Stämman fastställde styrelsens förslag om riktlinjer för ersättning till ledande befattningshavare.
- Stämman fastställde styrelsens förslag om att ändra bolagsordningen.

### **Övrigt**

- HomeMaid har påbörjat ett större värderingsprojekt för att uppdatera vision, mission och värderingar.
- HomeMaid har påbörjat arbetet med att utveckla en ny hemsida.
- Säljorganisationen har utökats och nytt utbildningsprogram har lanserats.
- Kontor har öppnats upp i Trestad och Värmdö.
- Ett nytt optionsprogram lanserades för nyckelpositioner.

## Moderbolaget under rapportperioden

### **April - juni 2022**

Nettoomsättningen uppgår till 86 788 (71 738) kkr. Bolaget redovisar ett resultat före skatt om 3 689 (3 648) kkr.

Moderbolagets likvida medel uppgår per 2022-06-30 till 5 093 (19 632) kkr.

## Framtida utveckling

HomeMaid's ambition är fortsatt att uppnå en stark tillväxt inom området RUT samt företagsstäd, genom en kombination av organisk tillväxt och förvärv. På en starkt konkurrensutsatt marknad blir varumärke och image allt viktigare. Marknadsinsatser och kommunikation är därför av stor vikt. Lika grundläggande är att vara en god arbetsgivare som tillämpar kollektivavtalsenliga villkor och att leverera service med kvalitet. Detta ger konkurrensfördelar vid rekrytering av personal, införsäljning av våra tjänster och under uppdragens genomförande.

## Väsentliga risker och osäkerhetsfaktorer

Bolagets affärsrisker, riskhantering samt hantering av finansiella risker beskrivs i årsredovisningen för år 2021. De mest betydelsefulla riskerna är kopplade till politiska beslut, konjunkturen, medarbetare, förvärv, omvärldshändelser och kunder. Politiska beslut som berör RUT avdraget, införande av trängselavgifter och övriga beslut som påverkar personalkostnaderna har stor betydelse för bolaget. Under rapportperioden har en pandemi påverkat samhället på ett negativt sätt. Tidsramarna och den långsiktiga påverkan på företaget är vid tiden för denna rapport svåra att bedöma.

## Redovisningsprinciper

Bolaget och koncernen tillämpar BFNAR 2012:1 (K3) från och med den 1 januari 2019.

## Granskning

Denna delårsrapport har inte granskats av bolagets revisor.

## Kommande finansiell information

Delårsrapport för kvartal 3	2022-11-15
Bokslutskommuniké	2023-02-17

Halmstad 2022-08-26

Mats Claesson  
Styrelseordförande

Andreas Gindin  
Ledamot

Stefan Högvist  
Verkställande direktör

Fredrik Grevelius  
Ledamot

Patrik Torkelson  
Ledamot

Nedanstående uppgifter avser koncernen och samtliga tal uttrycks i kkr om inte annat anges.

## Rapport över totalresultatet (kkr)

	April-Juni 2022 (3 månader)	April-Juni 2021 (3 månader)	Jan-Juni 2022 (6 månader)	Jan-Juni 2021 (6 månader)	Jan-Dec 2021 (12 månader)
<b>Intäkter</b>					
Nettoomsättning	106 635	82 657	201 518	146 384	322 068
Övriga intäkter	2 799	1 385	8 225	4 186	10 566
<b>Summa</b>	<b>109 434</b>	<b>84 042</b>	<b>209 743</b>	<b>150 570</b>	<b>332 634</b>
<b>Rörelsens kostnader</b>					
Råvaror och förnödenheter	-2 057	-2 030	-3 718	-2 936	-7 162
Övriga externa kostnader	-15 216	-12 030	-28 268	-20 259	-43 918
Personalkostnader	-84 248	-62 846	-162 351	-114 967	-250 252
<b>Summa</b>	<b>-101 521</b>	<b>-76 906</b>	<b>-194 337</b>	<b>-138 162</b>	<b>-301 332</b>
<b>Rörelseresultat före avskrivningar, EBITDA</b>	<b>7 913</b>	<b>7 136</b>	<b>15 406</b>	<b>12 408</b>	<b>31 302</b>
<b>EBITDA marginal</b>	<b>7,4%</b>	<b>8,6%</b>	<b>7,6%</b>	<b>8,5%</b>	<b>9,7%</b>
Avskrivningar av maskiner, inventarier, finansiell leasing samt balanserade utgifter	-959	-580	-1 898	-1 098	-2 877
<b>Summa</b>	<b>-959</b>	<b>-580</b>	<b>-1 898</b>	<b>-1 098</b>	<b>-2 877</b>
<b>Rörelseresultat, EBITA</b>	<b>6 954</b>	<b>6 556</b>	<b>13 508</b>	<b>11 310</b>	<b>28 425</b>
<b>EBITA marginal</b>	<b>6,5%</b>	<b>7,9%</b>	<b>6,7%</b>	<b>7,7%</b>	<b>8,8%</b>
Förvävsrelaterade avskrivningar för goodwill, kundrelationer och liknande	-2 516	-1 746	-4 890	-2 864	-6 966
<b>Rörelseresultat, EBIT</b>	<b>4 438</b>	<b>4 810</b>	<b>8 618</b>	<b>8 446</b>	<b>21 459</b>
<b>EBIT marginal</b>	<b>4,2%</b>	<b>5,8%</b>	<b>4,3%</b>	<b>5,8%</b>	<b>6,7%</b>
<b>Resultat från finansiella poster</b>					
Finansiella intäkter	0	1	0	3	3
Finansiella kostnader	-276	-105	-504	-143	-545
<b>Summa</b>	<b>-276</b>	<b>-104</b>	<b>-504</b>	<b>-140</b>	<b>-542</b>
<b>Resultat efter finansiella poster</b>	<b>4 162</b>	<b>4 706</b>	<b>8 114</b>	<b>8 306</b>	<b>20 917</b>
Skatt på periodens resultat	-1 140	-1 131	-2 194	-1 959	-4 846
<b>Periodens resultat</b>	<b>3 022</b>	<b>3 575</b>	<b>5 920</b>	<b>6 347</b>	<b>16 071</b>
Periodens resultat hänförligt till:					
Moderföretagets ägare	2 806	3 575	5 552	6 347	15 751
Innehav utan bestämmande inflytande	216	0	368	0	320
Resultat per aktie avseende resultat hänförligt till moderföretagets ägare:					
före utspädning (kr)	0,15	0,20	0,30	0,35	0,86
efter utspädning (kr)	0,15	0,19	0,29	0,33	0,83
Antal utestående aktier					
före utspädning (tusental)	18 241	18 241	18 241	18 241	18 241
efter utspädning (tusental) *	18 975	18 975	18 975	18 975	18 975

\* Antalet aktier efter utspädning avser utestående aktier med tillägg av antalet aktier vid fullt utnyttjande av utställda och betalda teckningsoptioner.



## Balansräkningar (kk)

TILLGÅNGAR	2022-06-30	2021-06-30	2021-12-31
<b>Immateriella anläggningstillgångar</b>			
Goodwill	45 965	32 569	49 499
Övriga immateriella tillgångar	13 533	7 253	6 647
<b>Summa</b>	<b>59 498</b>	<b>39 822</b>	<b>56 146</b>
<b>Materiella anläggningstillgångar</b>			
Materiella anläggningstillgångar	14 366	9 497	14 301
<b>Summa</b>	<b>14 366</b>	<b>9 497</b>	<b>14 301</b>
<b>Finansiella anläggningstillgångar</b>			
Andra långfristiga fordringar	137	100	137
<b>Summa</b>	<b>137</b>	<b>100</b>	<b>137</b>
<b>Summa anläggningstillgångar</b>	<b>74 001</b>	<b>49 419</b>	<b>70 584</b>
<b>Omsättningstillgångar</b>			
<b>Varulager</b>			
Handelsvaror	1 197	1 330	1 197
<b>Summa</b>	<b>1 197</b>	<b>1 330</b>	<b>1 197</b>
<b>Kortfristiga fordringar</b>			
Kundfordringar	29 766	22 347	27 334
Övriga fordringar	2 846	4 603	2 609
Aktuell skattefordran	1 155	85	0
Förutbetalda kostnader och upplupna intäkter	31 050	24 757	26 971
<b>Summa</b>	<b>64 817</b>	<b>51 792</b>	<b>56 914</b>
<b>Likvida medel</b>	<b>22 632</b>	<b>24 694</b>	<b>24 984</b>
<b>SUMMA TILLGÅNGAR</b>	<b>162 647</b>	<b>127 235</b>	<b>153 679</b>
<b>EGET KAPITAL OCH SKULDER</b>			
<b>Eget kapital</b>			
Aktiekapital	912	912	912
Övrigt tillskjutet eget kapital	21 092	21 092	21 092
Balanserat resultat	5 677	-158	9 246
<b>Eget kapital hänförligt till moderföretagets aktieägare</b>	<b>27 681</b>	<b>21 846</b>	<b>31 250</b>
Innehav utan bestämmande inflytande	1 648	0	1 280
<b>Summa Eget kapital</b>	<b>29 329</b>	<b>21 846</b>	<b>32 530</b>
<b>Långfristiga skulder</b>			
Långfristiga skulder	25 617	16 105	24 548
Uppskjuten skatteskuld	1 770	2 086	1 853
<b>Summa</b>	<b>27 387</b>	<b>18 191</b>	<b>26 401</b>
<b>Kortfristiga skulder</b>			
Leverantörsskulder	9 005	9 603	8 801
Skulder till kreditinstitut	9 729	5 487	9 654
Aktuella skatteskulder	0	0	1 795
Övriga skulder	13 148	9 412	8 564
Upplupna kostnader och förutbetalda intäkter	74 049	62 696	65 934
<b>Summa</b>	<b>105 931</b>	<b>87 198</b>	<b>94 748</b>
<b>SUMMA EGET KAPITAL OCH SKULDER</b>	<b>162 647</b>	<b>127 235</b>	<b>153 679</b>
Soliditet	17,0%	17,2%	20,3%
Eget kapital per aktie (kr)	1,52	1,20	1,71
Antal utestående aktier per balansdagen (tusental)	18 241	18 241	18 241

## Förändringar i eget kapital (kk)

	Hänförligt till moderbolagets aktieägare			Hänförligt till minoriteten		
	Aktiekapital	Övrigt till- skjutet kapital	Balanserat resultat	Summa	Summa	
<b>Ingående balans 2021-01-01</b>	<b>912</b>	<b>21 092</b>	<b>2 616</b>	<b>24 620</b>	<b>0</b>	<b>24 620</b>
Periodens resultat			6 347	6 347		6 347
<b>Transaktioner med aktieägare</b>						
Utdelning till aktieägare			-9 121	-9 121		-9 121
<b>Utgående balans 2021-06-30</b>	<b>912</b>	<b>21 092</b>	<b>-158</b>	<b>21 846</b>	<b>0</b>	<b>21 846</b>
Resultat 2021-07-01-2021-12-31			9 404	9 404	320	9 724
Minoritetens andel av eget kapital i dotterbolag vid tillträdesdagen					960	960
<b>Utgående balans 2021-12-31</b>	<b>912</b>	<b>21 092</b>	<b>9 246</b>	<b>31 250</b>	<b>1 280</b>	<b>32 530</b>
<b>Ingående balans 2022-01-01</b>	<b>912</b>	<b>21 092</b>	<b>9 246</b>	<b>31 250</b>	<b>1 280</b>	<b>32 530</b>
Periodens resultat			5 552	5 552	368	5 920
<b>Transaktioner med aktieägare</b>						
Utdelning till aktieägare			-9 121	-9 121		-9 121
<b>Utgående balans 2022-06-30</b>	<b>912</b>	<b>21 092</b>	<b>5 677</b>	<b>27 681</b>	<b>1 648</b>	<b>29 329</b>

**Kassaflöde i sammandrag (kk)**

	April-Juni 2022 (3 månader)	April-Juni 2021 (3 månader)	Jan-Juni 2022 (6 månader)	Jan-Juni 2021 (6 månader)	Jan-Dec 2021 (12 månader)
Kassaflöde från den löpande verksamheten före förändring av rörelsekapital	5 254	5 553	9 675	10 286	26 210
Kassaflöde från förändring av rörelsekapital	2 412	4 547	6 230	7 976	3 374
<b>Kassaflöde från den löpande verksamheten</b>	<b>7 666</b>	<b>10 100</b>	<b>15 905</b>	<b>18 262</b>	<b>29 584</b>
<b>Investeringsverksamheten</b>					
Förvärv av anläggningstillgångar	-954	-29 893	-10 205	-31 692	-54 536
<b>Kassaflöde från investeringsverksamheten</b>	<b>-954</b>	<b>-29 893</b>	<b>-10 205</b>	<b>-31 692</b>	<b>-54 536</b>
<b>Kassaflöde före finansieringsverksamheten</b>	<b>6 712</b>	<b>-19 793</b>	<b>5 700</b>	<b>-13 430</b>	<b>-24 952</b>
<b>Finansieringsverksamheten</b>					
Förändring skulder till kreditinstitut	-1 617	13 836	1 069	14 624	26 433
Utdelning till aktieägare	-9 121	-9 121	-9 121	-9 124	-9 121
<b>Kassaflöde från finansieringsverksamheten</b>	<b>-10 738</b>	<b>4 715</b>	<b>-8 052</b>	<b>5 500</b>	<b>17 312</b>
<b>Periodens kassaflöde</b>	<b>-4 026</b>	<b>-15 078</b>	<b>-2 352</b>	<b>-7 930</b>	<b>-7 640</b>
Likvida medel vid periodens början	26 658	39 772	24 984	32 624	32 624
<b>Likvida medel vid periodens slut</b>	<b>22 632</b>	<b>24 694</b>	<b>22 632</b>	<b>24 694</b>	<b>24 984</b>

## Resultaträkning - moderbolaget (kkkr)

	April-Juni 2022 (3 månader)	April-Juni 2021 (3 månader)	Jan-Juni 2022 (6 månader)	Jan-Juni 2021 (6 månader)	Jan-Dec 2021 (12 månader)
<b>Intäkter</b>					
Nettoomsättning	86 788	71 738	163 464	135 465	281 040
Övriga intäkter	2 973	1 141	8 383	3 942	10 038
<b>Summa</b>	<b>89 761</b>	<b>72 879</b>	<b>171 847</b>	<b>139 407</b>	<b>291 078</b>
<b>Rörelsens kostnader</b>					
Råvaror och förnödenheter	-924	-1 350	-1 747	-2 256	-4 671
Övriga externa kostnader	-13 390	-10 913	-25 016	-19 599	-41 100
Personalkostnader	-70 369	-56 012	-135 464	-108 133	-222 475
Avskrivningar och nedskrivningar av materiella, finansiella och immateriella anläggningstillgångar	-1 212	-889	-2 277	-1 717	-3 513
<b>Summa</b>	<b>-85 895</b>	<b>-69 164</b>	<b>-164 504</b>	<b>-131 705</b>	<b>-271 759</b>
<b>Rörelseresultat</b>	<b>3 866</b>	<b>3 715</b>	<b>7 343</b>	<b>7 702</b>	<b>19 319</b>
<b>Resultat från finansiella poster</b>					
Ränteintäkter	0	1	0	3	3
Räntekostnader	-177	-68	-316	-69	-298
<b>Summa</b>	<b>-177</b>	<b>-67</b>	<b>-316</b>	<b>-66</b>	<b>-295</b>
<b>Resultat efter finansiella poster</b>	<b>3 689</b>	<b>3 648</b>	<b>7 027</b>	<b>7 636</b>	<b>19 024</b>
Skatt på periodens resultat	-812	-783	-1 522	-1 690	-4 152
<b>Periodens resultat</b>	<b>2 877</b>	<b>2 865</b>	<b>5 505</b>	<b>5 946</b>	<b>14 872</b>

## Balansräkning - moderbolaget (kk)

TILLGÅNGAR	2022-06-30	2021-06-30	2021-12-31
<b>Immateriella anläggningstillgångar</b>			
Goodwill	2 364	3 767	2 994
Balanserade utgifter för utvecklingsarbeten och liknande	13 532	7 252	6 646
<b>Summa</b>	<b>15 896</b>	<b>11 019</b>	<b>9 640</b>
<b>Materiella anläggningstillgångar</b>			
Inventarier, verktyg och installationer	561	278	662
<b>Summa</b>	<b>561</b>	<b>278</b>	<b>662</b>
<b>Finansiella anläggningstillgångar</b>			
Andelar i koncernföretag	51 338	27 218	51 338
Övriga långfristiga fordringar	137	100	137
<b>Summa</b>	<b>51 475</b>	<b>27 318</b>	<b>51 475</b>
<b>Summa anläggningstillgångar</b>	<b>67 932</b>	<b>38 615</b>	<b>61 777</b>
<b>Omsättningstillgångar</b>			
<b>Kortfristiga fordringar</b>			
Kundfordringar	19 138	15 354	16 727
Fordringar hos koncernföretag	1 348	86	286
Övriga fordringar	609	282	12
Aktuella skattefordringar	708	1 650	0
Förutbetalda kostnader och upplupna intäkter	27 946	24 349	23 997
<b>Summa</b>	<b>49 749</b>	<b>41 721</b>	<b>41 022</b>
<b>Kassa och bank</b>	<b>5 093</b>	<b>19 632</b>	<b>9 900</b>
<b>SUMMA TILLGÅNGAR</b>	<b>122 774</b>	<b>99 968</b>	<b>112 699</b>
<b>EGET KAPITAL OCH SKULDER</b>			
<b>Eget kapital</b>			
Aktiekapital	912	912	912
Reservfond	98	98	98
<b>Summa bundet eget kapital</b>	<b>1 010</b>	<b>1 010</b>	<b>1 010</b>
Överkursfond	3 758	3 758	3 758
Balanserad vinst	14 290	5 911	5 911
Periodens resultat	2 877	5 946	14 872
<b>Summa fritt eget kapital</b>	<b>20 925</b>	<b>15 615</b>	<b>24 541</b>
<b>Summa eget kapital</b>	<b>21 935</b>	<b>16 625</b>	<b>25 551</b>
<b>Långfristiga skulder</b>			
Långfristiga skulder	16 560	10 260	15 640
<b>Summa</b>	<b>16 560</b>	<b>10 260</b>	<b>15 640</b>
<b>Kortfristiga skulder</b>			
Leverantörsskulder	6 223	6 347	4 457
Skulder till kreditinstitut	5 200	2 565	5 200
Aktuella skatteskulder	0	0	160
Övriga skulder	9 942	7 745	5 578
Förutbetalda intäkter och upplupna kostnader	62 914	56 426	56 113
<b>Summa</b>	<b>84 279</b>	<b>73 083</b>	<b>71 508</b>
<b>SUMMA EGET KAPITAL OCH SKULDER</b>	<b>122 774</b>	<b>99 968</b>	<b>112 699</b>

## Förändringar i eget kapital, moderbolaget (kkkr)

	Aktiekapital	Reservfond	Överkursfond	Balanserad vinst och periodens resultat	Summa
<b><i>Ingående eget kapital 2021-01-01</i></b>	<b>912</b>	<b>98</b>	<b>3 758</b>	<b>15 032</b>	<b>19 800</b>
Periodens resultat				5 946	5 946
Utdelning till akteägare				-9 121	-9 121
<b><i>Utgående eget kapital 2021-06-30</i></b>	<b>912</b>	<b>98</b>	<b>3 758</b>	<b>11 857</b>	<b>16 625</b>
Resultat 2021-07-01-2021-12-31				8 926	8 926
<b><i>Ingående eget kapital 2022-01-01</i></b>	<b>912</b>	<b>98</b>	<b>3 758</b>	<b>20 783</b>	<b>25 551</b>
Periodens resultat				5 505	5 505
Utdelning till akteägare				-9 121	-9 121
<b><i>Utgående eget kapital 2022-06-30</i></b>	<b>912</b>	<b>98</b>	<b>3 758</b>	<b>17 167</b>	<b>21 935</b>