

Delårsrapport

Januari - september 2017

Period 1 juli – 30 september 2017

- Nettoomsättningen uppgår till 119 624 (90 929) kkr motsvarande en tillväxt om 31,6 %.
- Rörelseresultatet före avskrivningar uppgår till 13 156 (11 485) kkr och efter avskrivningar till 11 933 (10 346) kkr. Rörelsemarginalen uppgår till 10,0 % (11,4 %). Resultatet före skatt uppgår till 11 904 (10 334) kkr.
- Kassaflödet från den löpande verksamheten efter förändring av rörelsekapital uppgår till 10 477 (3 659) kkr.
- Resultat per aktie uppgår till 0,50 (0,43) kr.

Period 1 januari – 30 september 2017

- Nettoomsättningen uppgår till 323 172 (264 131) kkr motsvarande en tillväxt om 22,4 %.
- Rörelseresultatet före avskrivningar uppgår till 25 485 (24 263) kkr och efter avskrivningar till 22 099 (20 876) kkr. Rörelsemarginalen uppgår till 6,8 % (7,9 %). Resultatet före skatt uppgår till 22 019 (20 748) kkr.
- Kassaflödet från den löpande verksamheten efter förändring av rörelsekapital uppgår till 20 968 (12 580) kkr.
- Resultat per aktie uppgår till 0,91 (0,86) kr.

Väsentliga händelser juli – september 2017

- HomeMaid tillträdde den förvärvade verksamheten, VIP Service i Uppsala, den 1 september
- Miljöprovsprogrammet för Betjäntens totalt tre anläggningar är avslutat med inga efterföljande åtgärder.
- Styrelsen för HomeMaid AB (publ) beslutade under kvartalet att utvärdera möjligheten att dela ut det helägda dotterbolaget Veteranpoolen AB till sina aktieägare. Utvärderingen inkluderar även möjligheten att notera Veteranpoolen AB på Aktietorget.

VD ord:

HomeMaid, Veteranpoolen och Betjänten är de tre ingående verksamheterna i koncernen. Det tredje kvartalet har haft god tillväxt men något lägre marginal än motsvarande period föregående år.

HomeMaid kunde under tredje kvartalet se en stark tillväxt och samtidigt glädjas åt möjligheten att fira 20-års jubileum. Detta skedde i Göteborg i dagarna två. Över 400 medarbetare närvarade från HomeMaid's 18 lokalkontor runt om i landet. Vi representerar tillsammans 68 olika ursprungsländer. Jubileet gav energi och kraft framåt.

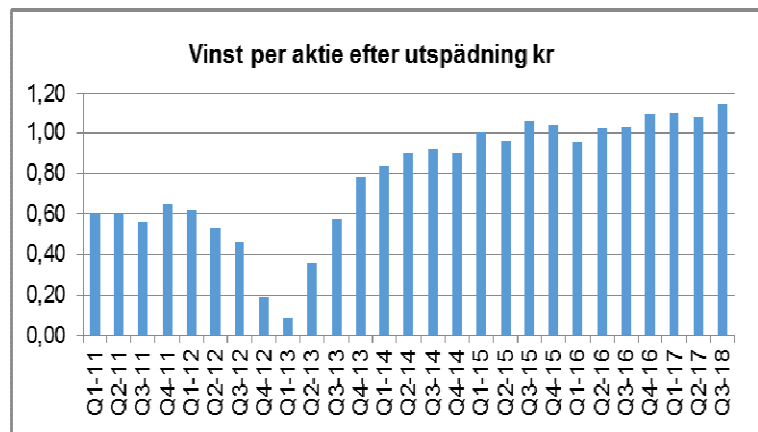
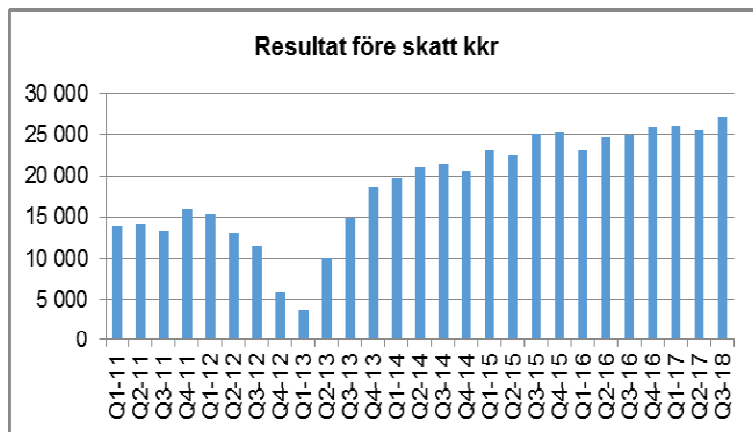
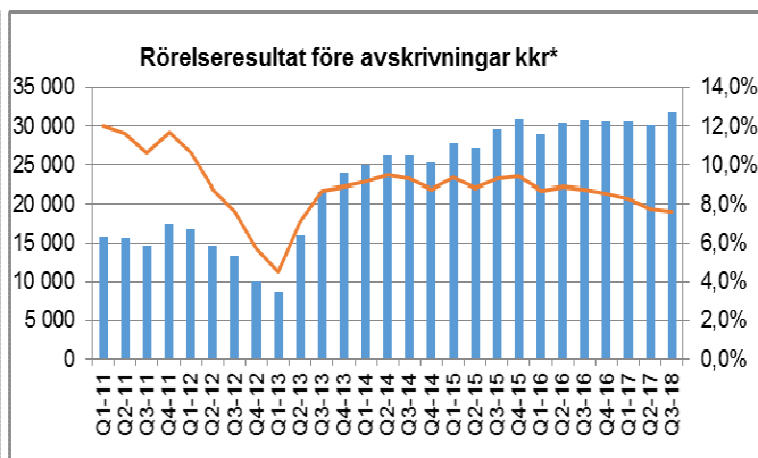
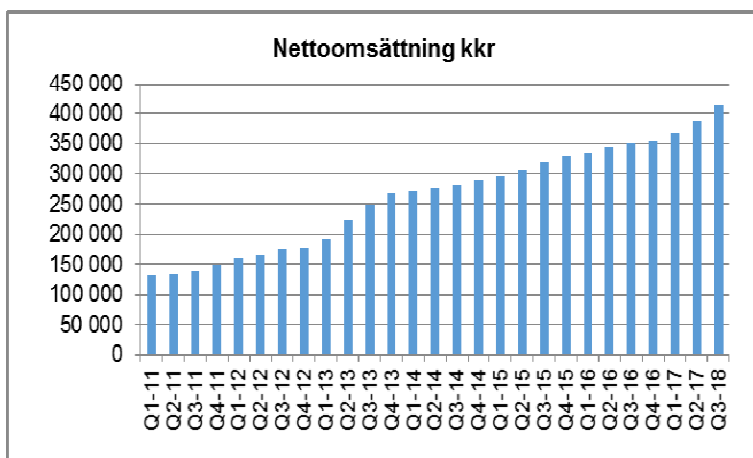
Nu närmast ser vi fram emot att göra en gedigen satsning på miljön där vi ersätter plastpåsar för engångsbruk, som används hos våra kunder och hos oss själva, med komposterbara sådana. HomeMaid har alltid använt Svanenmärkt kemmedel. Nu går vi ett steg längre och introducerar närproducerat kemmedel. Detta också Svanenmärkt.

Veteranpoolen hade en fortsatt bra utveckling under det tredje kvartalet. Företagets tjänster mot företagsmarknaden fortsätter att utvecklas mycket positivt. Fler och fler företag väljer att anlita Veteranpoolen vid tillfälliga arbetstoppar eller specifika kompetensbehov. Under kvartalet har ett specifikt uppdrag inom företagssegmentet stått för en signifikant del av tillväxten.

För Betjäntens tre tvättanläggningar i Göteborg är miljöprovsprogrammet nu avslutat. Inga efterföljande åtgärder krävs.

Eva-Karin Dahl

Utveckling rullande fyra kvartal



* Den röda linjen avser vinstmarginal

Ekonomisk utveckling under rapportperioden

Omsättningen och resultatet

Juli - september 2017

Nettoomsättningen uppgår till 119 624 (90 929) kkr vilket innebär en tillväxt om 31,6 %.

Koncernens rörelseresultat före avskrivningar uppgår till 13 156 (11 485) kkr och efter avskrivningar till 11 933 (10 346) kkr. Rörelsemarginalen uppgår till 10,0 % (11,4 %). Koncernens resultat före skatt uppgår till 11 904 (10 334) kkr.

Januari – september 2017

Nettoomsättningen uppgår till 323 172 (264 131) kkr vilket innebär en tillväxt om 22,4 %.

Koncernens rörelseresultat före avskrivningar uppgår till 25 485 (24 263) kkr och efter avskrivningar till 22 099 (20 876) kkr. Rörelsemarginalen uppgår till 6,8 % (7,9 %). Koncernens resultat före skatt uppgår till 22 019 (20 748) kkr.

Kassaflödet

Juli – september 2017

Koncernens kassaflöde från den löpande verksamheten efter förändring av rörelsekapital uppgår till 10 477 (3 659) kkr. Kassaflödet från den löpande verksamheten före förändring av rörelsekapital uppgår till 11 562 (9 795) kkr.

Januari – september 2017

Koncernens kassaflöde från den löpande verksamheten efter förändring av rörelsekapital uppgår till 20 968 (12 580) kkr. Kassaflödet från den löpande verksamheten före förändring av rörelsekapital uppgår till 20 353 (18 590) kkr.

Likviditeten och balansräkningen

Koncernens likvida medel uppgår per 2017-09-30 till 29 958 (23 981) kkr.

Koncernens egna kapital uppgår per 2017-09-30 till 63 969 (62 263) kkr. Soliditeten i koncernen uppgår till 38,2 % (44,1 %). HomeMaid's räntebärande nettokassa uppgår till 22 849 (18 382) kkr. Koncernen har långfristiga skulder avseende finansiell leasing av produktionsbilar. Koncernen har även lån från kreditinstitut med anledning av genomförda förvärv.

Väsentliga händelser januari – september 2017

Betjänten AB

Miljöprovsprogrammet för Betjäntens totalt tre anläggningar är avslutat med inga efterföljande åtgärder.

Årsstämma

Årsstämma hölls den 23 maj på HomeMaid's kontor i Halmstad enligt offentliggjord kallelse. Vid stämman var 5 899 279 aktier (2 250 000 av aktieslag A och 3 649 279 av aktieslag B) av totalt 18 241 474 aktier representerade vilket motsvarar 54,7 % av rösterna. Följande beslutades:

- Stämman beslutade att fastställa resultat- och balansräkning. Styrelsens ledamöter samt verkställande direktören beviljades ansvarsfrihet för räkenskapsåret.
- Stämman beslutade att disponera resultatet enligt styrelsens förslag innebärande att utdela 19 153 kkr motsvarande en utdelning om 1,05 kr per aktie.
- För tiden fram till nästa årsstämma valdes följande funktionärer: Mats Claesson (omval), Patrik Torkelson (omval), Fredrik Grevelius (omval), Eva-Karin Dahl (omval) och Ingrid Nordlund (omval). Vid efterföljande konstituerande styrelsemöte utsågs Eva-Karin Dahl till VD och Mats Claesson till styrelsens ordförande.
- Stämman bemyndigade styrelsen, i enlighet med styrelsens förslag, att fatta beslut om nyemission av högst 600 000 aktier av aktieslag B med aktieägarnas företrädesrätt.
- Stämman bemyndigade styrelsen, i enlighet med styrelsens förslag, att fatta beslut om emission av teckningsoptioner av högst 600 000 aktier av aktieslag B med aktieägarnas företrädesrätt.
- Stämman fastställde styrelsens förslag om riktlinjer för ersättning till ledande befattningshavare.

Förvärv

HomeMaid förvärvade den 7 mars inkråmet i Stormtrivs i Skåne AB. Förvärvet genomfördes som en kontantaffär med tilläggsköpeskillning. Tilläggsköpeskillningen reglerades under Q3 2017. Förvärvet finansierades genom en kombination av interna medel och lån.

HomeMaid förvärvade den 27 juni inkråmet VIP Service i Uppsala AB. Förvärvet genomfördes som en kontantaffär med tilläggsköpeskillning. Tillträde skedde den 1 september. Tilläggsköpeskillningen regleras under 2017. Förvärvet finansieras genom en kombination av interna medel och lån.

Övrigt

Styrelsen för HomeMaid AB (publ) beslutade under kvartalet att utvärdera möjligheten att dela ut det helägda dotterbolaget Veteranpoolen AB till sina aktieägare. Utvärderingen inkluderar även möjligheten att notera Veteranpoolen AB på Aktietorget.

Väsentliga händelser efter rapportperioden

Veteranpoolen öppnade under oktober ett nytt kontor i Norrköping.

Moderbolaget under rapportperioden

Juli – september 2017

Nettoomsättningen uppgår till 50 066 (45 563) kkr. Bolaget redovisar ett resultat före skatt om 3 905 (4 461) kkr.

Moderbolagets likvida medel uppgår per den 2017-09-30 till 6 962 (5 725) kkr.

Januari – september 2017

Nettoomsättningen uppgår till 157 516 (145 191) kkr. Bolaget redovisar ett resultat före skatt om 7 885 (9 524) kkr.

Framtida utveckling

HomeMaid's ambition är fortsatt att uppnå en stark tillväxt inom områdena RUT och ROT. På en starkt konkurrensutsatt marknad blir varumärke och image allt viktigare. Marknadsinsatser och kommunikation är därför av stor vikt.

Lika grundläggande är att vara en god arbetsgivare som tillämpar kollektivavtalsenliga villkor och att leverera service med kvalitet. Detta ger konkurrensfördelar vid rekrytering av personal, införsäljning och under uppdragens genomförande.

Väsentliga risker och osäkerhetsfaktorer

Bolagets affärsrisker och riskhantering samt hantering av finansiella risker beskrivs i årsredovisningen för år 2016. De mest betydelsefulla riskerna är kopplade till politiska beslut, konjunkturen, miljö, medarbetare, förvärv och kunder. Inga händelser av betydelse har inträffat under perioden som väsentligen förändrar beskrivningen av bolagets risker och hanteringen av dessa.

Redovisningsprinciper

Denna delårsrapport har upprättats i enlighet med IAS 34 Delårsrapportering förutom i segmentsredovisning och enligt Rådet för finansiell rapportering RFR 1 samt vad gäller moderbolaget, RFR 2. Samma redovisningsprinciper, definitioner avseende nyckeltal och beräkningsmetoder tillämpas som i senaste årsredovisningen. Inga nya standarder har trätt i kraft som påverkar HomeMaid's ställning eller resultat.

Granskning

Denna delårsrapport har inte granskats av bolagets revisor.

Kommande finansiell information

Bokslutskommuniké 2018-02-28

Halmstad 2017-11-13

Mats Claesson
Styrelseordförande

Eva-Karin Dahl
VD och ledamot

Ingrid Nordlund
Ledamot

Fredrik Grevelius
Ledamot

Patrik Torkelson
Ledamot

Nedanstående uppgifter avser koncernen och samtliga tal uttrycks i kkr om inte annat anges.

Rapport över totalresultatet (kkr)

	Juli-Sept 2017 (3 månader)	Juli-Sept 2016 (3 månader)	Jan-Sept 2017 (9 månader)	Jan-Sept 2016 (9 månader)	Jan-Dec 2016 (12 månader)
Intäkter					
Nettoomsättning	119 624	90 929	323 172	264 131	356 202
Övriga intäkter	44	128	641	411	605
Summa	119 668	91 057	323 813	264 542	356 807
Rörelsens kostnader					
Råvaror och förnödenheter	-1 074	-793	-2 972	-2 170	-3 154
Övriga externa kostnader	-26 485	-19 360	-71 728	-56 431	-75 219
Personalkostnader	-78 953	-59 419	-223 628	-181 678	-247 860
Summa	-106 512	-79 572	-298 328	-240 279	-326 233
Rörelseresultat före avskrivningar	13 156	11 485	25 485	24 263	30 574
Avskrivningar och nedskrivningar av materiella och immateriella anläggningstillgångar	-1 223	-1 139	-3 386	-3 387	-4 502
Summa	-1 223	-1 139	-3 386	-3 387	-4 502
Rörelseresultat	11 933	10 346	22 099	20 876	26 072
Resultat från finansiella poster					
Finansiella intäkter	15	9	26	20	59
Finansiella kostnader	-44	-21	-106	-148	-189
Summa	-29	-12	-80	-128	-130
Resultat efter finansiella poster	11 904	10 334	22 019	20 748	25 942
Skatt på periodens resultat	-2 729	-2 477	-5 342	-4 997	-6 009
Periodens resultat	9 175	7 857	16 677	15 751	19 933
Övrigt totalresultat	-	-	-	-	-
Summa totalresultat för perioden	9 175	7 857	16 677	15 751	19 933
Periodens resultat hänförligt till moderföretagets aktieägare	9 175	7 857	16 677	15 751	19 933
Summa totalresultat hänförligt till moderföretagets aktieägare	9 175	7 857	16 677	15 751	19 933
Resultat per aktie före utspädning (kr)	0,50	0,43	0,91	0,86	1,09
Antal genomsnittligt utestående aktier före utspädning (tusental)	18 241	18 241	18 241	18 241	18 241
Resultat per aktie efter utspädning (kr)	0,50	0,43	0,91	0,86	1,09
Antal genomsnittligt utestående aktier efter utspädning (tusental), beräkning enligt IAS33.	18 241	18 241	18 241	18 241	18 241

Balansräkningar (kkkr)

TILLGÅNGAR	2017-09-30	2016-09-30	2016-12-31
Immateriella anläggningstillgångar			
Goodwill	48 787	46 887	46 887
Övriga immateriella tillgångar	11 185	10 780	10 458
Summa	59 972	57 667	57 345
Materiella anläggningstillgångar			
Materiella anläggningstillgångar	6 950	5 286	5 174
Summa	6 950	5 286	5 174
Finansiella anläggningstillgångar			
Andra långfristiga fordringar	306	189	306
Summa	306	189	306
Summa anläggningstillgångar	67 228	63 142	62 825
Omsättningstillgångar			
Kortfristiga fordringar			
Kundfordringar	45 185	36 176	31 498
Övriga fordringar	3 345	1 244	677
Aktuell skattefordran	0	1 467	0
Förutbetalda kostnader & upplupna intäkter	21 795	15 188	11 211
Summa	70 325	54 075	43 386
Likvida medel	29 958	23 981	32 745
SUMMA TILLGÅNGAR	167 511	141 198	138 956

EGET KAPITAL OCH SKULDER

Eget kapital			
Aktiekapital	912	912	912
Övrigt tillskjutet eget kapital	21 006	21 006	21 006
Balanserat resultat	42 051	40 345	44 527
Summa eget kapital			
hänförligt till moderföretagets aktieägare	63 969	62 263	66 445
Långfristiga skulder			
Långfristiga skulder	3 775	2 711	2 548
Uppskjuten skatteskuld	2 486	6 271	2 484
Summa	6 261	8 982	5 032
Kortfristiga skulder			
Leverantörsskulder	6 563	3 449	6 153
Aktuella skatteskulder	4 122	0	3 644
Övriga skulder	30 969	23 862	14 703
Upplupna kostnader och förutbetalda intäkter	55 627	42 642	42 979
Summa	97 281	69 953	67 479
SUMMA EGET KAPITAL OCH SKULDER	167 511	141 198	138 956
Soliditet	38,2%	44,1%	47,8%
Eget kapital per aktie (kr) före utspädning	3,51	3,41	3,64
Eget kapital per aktie (kr) efter utspädning	3,51	3,41	3,64
Antal utestående aktier per balansdagen före utspädning (tusental)	18 241	18 241	18 241
Antal aktier per balansdagen efter utspädning (tusental)	18 241	18 241	18 241
Skuldsättningsgrad *	-36%	-30%	-43%

* Nyckeltalet beräknas genom att dividera koncernens nettoskuld med det egna kapitalet. Negativ tal betyder att koncernen har en nettokassa.

Förändringar i eget kapital (kkkr)

	Hänförligt till moderbolagets aktieägare			
	Aktiekapital	Övrigt till- skjutet kapital	Balanserat resultat	Summa
Ingående balans 2016-01-01	912	21 006	42 835	64 753
Totalresultat				
Periodens resultat			15 751	15 751
Övrigt totalresultat				
Summa övrigt totalresultat			0	0
Summa totalresultat	0	0	15 751	15 751
Transaktioner med aktieägare				
Utdelning till aktieägare			-18 241	-18 241
Summa transaktioner med aktieägare	0	0	-18 241	-18 241
Utgående balans 2016-09-30	912	21 006	40 345	62 263
Summa totalresultat 2016-10-01-2016-12-31			4 182	4 182
Utgående balans 2016-12-31	912	21 006	44 527	66 445
Ingående balans 2017-01-01	912	21 006	44 527	66 445
Totalresultat				
Periodens resultat			16 677	16 677
Övrigt totalresultat				
Summa övrigt totalresultat			0	0
Summa totalresultat			16 677	16 677
Transaktioner med aktieägare				
Utdelning till aktieägare			-19 153	-19 153
Summa transaktioner med aktieägare			-19 153	-19 153
Utgående balans 2017-09-30	912	21 006	42 051	63 969

Kassaflöde i sammandrag (kkkr)

	Juli-Sept 2017 (3 månader)	Juli-Sept 2016 (3 månader)	Jan-Sept 2017 (9 månader)	Jan-Sept 2016 (9 månader)	Jan-Dec 2016 (12 månader)
Kassaflöde från den löpande verksamheten					
före förändring av rörelsekapital	11 562	9 795	20 353	18 590	25 211
Kassaflöde från förändring av rörelsekapital	-1 085	-6 136	615	-6 010	-1 582
Kassaflöde från den löpande verksamheten	10 477	3 659	20 968	12 580	23 629
Investeringsverksamheten					
Förvärv av anläggningstillgångar	-2 429	-1 240	-7 789	-2 174	-2 972
Avyttring av anläggningstillgångar	0	0	190	325	325
Kassaflöde från investeringsverksamheten	-2 429	-1 240	-7 599	-1 849	-2 647
Kassaflöde före finansieringsverksamheten	8 048	2 419	13 369	10 731	20 982
Finansieringsverksamheten					
Förändring skulder till kreditinstitut	-248	-631	2 997	-3 057	-4 544
Konvertering av optioner	0	0	0	0	0
Utdelning till aktieägare	0	0	-19 153	-18 241	-18 241
Kassaflöde från finansieringsverksamheten	-248	-631	-16 156	-21 298	-22 785
Periodens kassaflöde	7 800	1 788	-2 787	-10 567	-1 803
Likvida medel vid periodens början	22 158	22 193	32 745	34 548	34 548
Likvida medel vid periodens slut	29 958	23 981	29 958	23 981	32 745

Resultaträkning - moderbolaget (kkkr)

	Juli-Sept 2017 (3 månader)	Juli-Sept 2016 (3 månader)	Jan-Sept 2017 (9 månader)	Jan-Sept 2016 (9 månader)	Jan-Dec 2016 (12 månader)
Intäkter					
Nettoomsättning	50 066	45 563	157 516	145 191	200 898
Övriga intäkter	44	128	451	151	248
Summa	50 110	45 691	157 967	145 342	201 146
Rörelsens kostnader					
Råvaror och förnödenheter	-505	-594	-1 784	-1 621	-2 397
Övriga externa kostnader	-5 691	-5 309	-17 922	-16 280	-22 020
Personalkostnader	-39 290	-34 670	-128 316	-115 910	-159 707
Avskrivningar och nedskrivningar av materiella, finansiella och immateriella anläggningstillgångar	-711	-645	-2 042	-1 942	-2 585
Summa	-46 197	-41 218	-150 064	-135 753	-186 709
Rörelseresultat	3 913	4 473	7 903	9 589	14 437
Resultat från finansiella poster					
Utdelning från dotterbolag	0	0	0	0	21 236
Ränteintäkter	0	2	1	5	9
Räntekostnader	-8	-14	-19	-70	-102
Summa	-8	-12	-18	-65	21 143
Resultat efter finansiella poster	3 905	4 461	7 885	9 524	35 580
Bokslutsdispositioner					
Förändring obeskattade reserver	0	0	0	0	9 475
Lämnade koncernbidrag	0	0	0	0	-1 519
Summa	0	0	0	0	7 956
Skatt på periodens resultat	-924	-1 036	-1 943	-2 283	-5 159
Periodens resultat	2 981	3 425	5 942	7 241	38 377
Rapport över totalresultatet - moderbolaget					
Periodens resultat	2 981	3 425	5 942	7 241	38 377
Övrigt totalresultat för perioden	0	0	0	0	0
Summa totalresultat för perioden	2 981	3 425	5 942	7 241	38 377

Balansräkning - moderbolaget (kkkr)

TILLGÅNGAR	2017-09-30	2016-09-30	2016-12-31
Immateriella anläggningstillgångar			
Goodwill	9 379	9 196	8 784
Balanserade utgifter för utvecklingsarbeten och liknande	4 255	2 961	2 776
Summa	13 634	12 157	11 560
Materiella anläggningstillgångar			
Inventarier, verktyg och installationer	310	333	331
Summa	310	333	331
Finansiella anläggningstillgångar			
Andelar i koncernföretag	43 213	43 213	43 213
Övriga långfristiga fordringar	117	0	117
Summa	43 330	43 213	43 330
Summa anläggningstillgångar	57 274	55 703	55 221
Omsättningstillgångar			
Kortfristiga fordringar			
Kundfordringar	24 106	21 112	21 785
Fordringar hos koncernföretag	5 086	0	13 986
Aktuella skattefordringar	0	1 782	0
Övriga fordringar	1 305	1 107	17
Förutbetalda kostnader och upplupna intäkter	3 743	3 618	4 453
Summa	34 240	27 619	40 241
Kassa och bank	6 962	5 725	10 607
SUMMA TILLGÅNGAR	98 476	89 047	106 069
EGET KAPITAL OCH SKULDER			
Eget kapital			
Aktiekapital	912	912	912
Reservfond	98	98	98
Summa bundet eget kapital	1 010	1 010	1 010
Överkursfond	3 672	3 672	3 672
Balanserad vinst	36 978	17 436	17 754
Periodens resultat	5 942	7 559	38 377
Summa fritt eget kapital	46 592	28 667	59 803
Summa eget kapital	47 602	29 677	60 813
Obeskattade reserver	204	9 679	204
Kortfristiga skulder			
Leverantörsskulder	4 019	2 561	4 343
Skulder till koncernföretag	0	6 000	0
Aktuella skatteskulder	917	0	1 757
Övriga skulder	15 439	13 994	7 772
Förutbetalda intäkter och upplupna kostnader	30 295	27 136	31 180
Summa	50 670	49 691	45 052
SUMMA EGET KAPITAL OCH SKULDER	98 476	89 047	106 069

Förändringar i eget kapital, moderbolaget (kkkr)

	Aktiekapital	Reservfond	Överkursfond	Balanserad vinst och periodens resultat	Summa
Ingående eget kapital 2016-01-01	912	98	3 672	35 995	40 677
Totalresultat					
Periodens totalresultat				7 241	
Övrigt totalresultat				7 241	7 241
Summa övrigt totalresultat				0	
Summa totalresultat				0	0
Transaktioner med aktieägare					
Utdelning till aktieägare				-18 241	
Summa transaktioner med aktieägare				-18 241	-18 241
Utgående balans 2016-09-30	912	98	3 672	24 995	29 677
Summa totalresultat 2016-10-01-2016-12-31				31 136	31 136
Utgående balans 2016-12-31	912	98	3 672	56 131	60 813
Ingående balans 2017-01-01	912	98	3 672	56 131	60 813
Totalresultat					
Periodens resultat				5 942	5 942
Övrigt totalresultat					
Summa övrigt totalresultat				0	0
Summa totalresultat				5 942	5 942
Transaktioner med aktieägare					
Utdelning till aktieägare				-19 153	-19 153
Summa transaktioner med aktieägare				-19 153	-19 153
Utgående balans 2017-09-30	912	98	3 672	42 920	47 602