

Halvårsrapport Januari - juni 2017

Period 1 april – 30 juni 2017

- Nettoomsättningen uppgår till 119 039 (100 849) kkr motsvarande en tillväxt om 18,0 %.
- Rörelseresultatet före avskrivningar uppgår till 9 935 (10 439) kkr och efter avskrivningar till 8 799 (9 321) kkr. Rörelsemarginalen uppgår till 7,4 % (9,2 %). Resultatet före skatt uppgår till 8 772 (9 252) kkr.
- Kassaflödet från den löpande verksamheten efter förändring av rörelsekapital uppgår till 10 591 (10 680) kkr.
- Resultat per aktie uppgår till 0,37 (0,39) kr.

Period 1 januari – 30 juni 2017

- Nettoomsättningen uppgår till 203 438 (173 202) kkr motsvarande en tillväxt om 17,5 %.
- Rörelseresultatet före avskrivningar uppgår till 12 329 (12 778) kkr och efter avskrivningar till 10 166 (10 530) kkr. Rörelsemarginalen uppgår till 5,0 % (6,1 %). Resultatet före skatt uppgår till 10 115 (10 414) kkr.
- Kassaflödet från den löpande verksamheten efter förändring av rörelsekapital uppgår till 10 490 (8 921) kkr.
- Resultat per aktie uppgår till 0,41 (0,43) kr.

Väsentliga händelser januari - juni 2017

- Veteranpoolen etablerade under januari kontor i Luleå
- HomeMaid förvärvade den 7 mars inkråmet i Stormtrivs i Skåne AB
- Årsstämma hölls den 23 maj i Halmstad
- HomeMaid förvärvade den 27 juni inkråmet i VIP Service i Uppsala AB

Väsentliga händelser efter rapportperiodens utgång

- Miljöprovsprogrammet är helt klart för Betjäntens totalt tre tvättanläggningar då programmet i den återstående anläggningen kunde avslutas i augusti. Inga vidare prover krävs.

HomeMaid's verksamhet syftar till att skapa bättre livskvalitet för bolagets kunder. HomeMaid erbjuder kundpassade lösningar som riktar sig till både privatpersoner och företag för alla typer av hushållsnära tjänster, omsorg i hemmet och kontorsservice.. HomeMaid heläger dotterbolagen Veteranpoolen, som är Sveriges största veteranbemanningsbolag samt Betjänten AB, tvättverksamhet i Göteborg. HomeMaid AB (publ) är noterat på AktieTorget och har drygt 2 300 aktieägare.

VD ord:

HomeMaid, Veteranpoolen och Betjänten är de tre ingående verksamheterna i koncernen. För koncernen var tillväxten god under både första och andra kvartalet jämfört med föregående år.

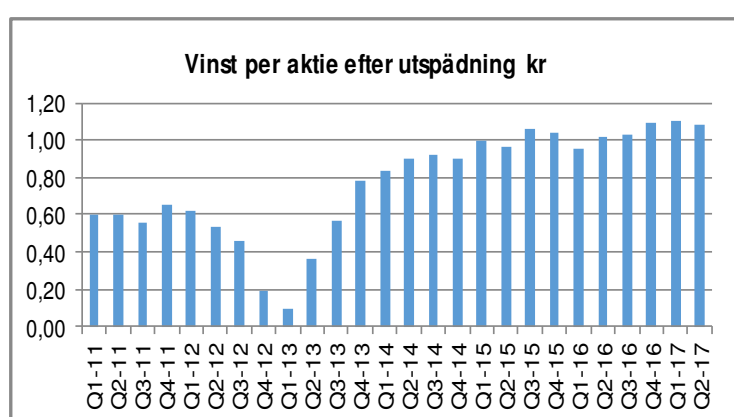
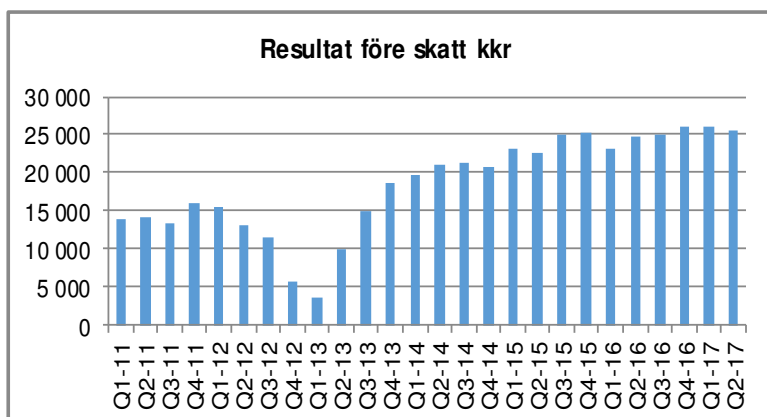
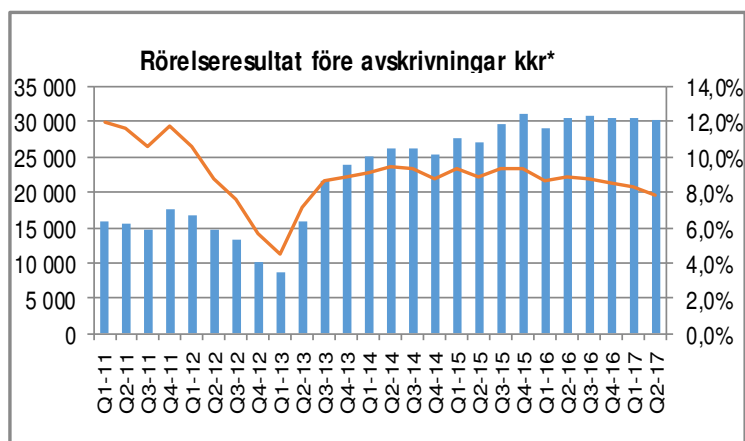
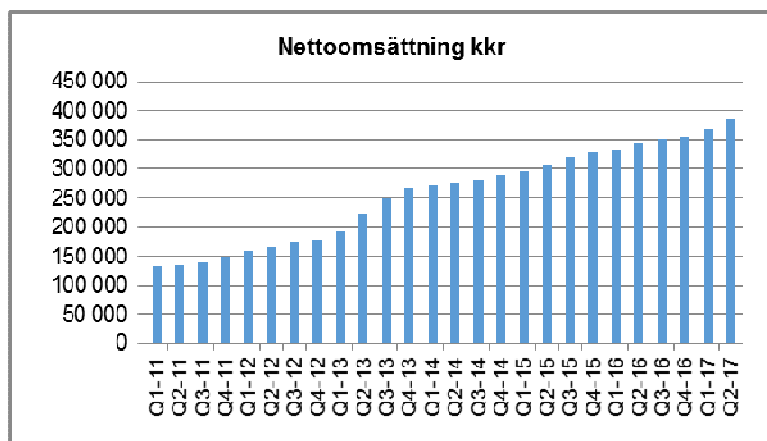
HomeMaid har haft bra tillväxt under perioden. Fr.o.m. andra kvartalet tillträdde HomeMaid den förvärvade verksamheten i Lund och övertagandet har gått bra. Genom att förena den förvärvade verksamheten och HomeMaid's tidigare resurser i distriktet har vi fått möjlighet att erbjuda fler tjänster till fler kunder på ett effektivt sätt. Satsningar på tillväxt har gjort att periodens resultat är sämre än motsvarande period föregående år. Den 2 september firar vi HomeMaid's 20-årsjubileum med en stor tillställning i Göteborg för alla anställda.

Veteranpoolen har haft fortsatt god tillväxt under perioden. Fler och fler företagskunder väljer att använda Veteranpoolen som en extra resurs och hjälp vid tillfälliga behovstoppar. Även tjänster mot privatmarknaden utvecklas väl såsom till exempel hantverk och trädgårdsarbeten. Den goda utvecklingen medförde att bolagets resultat ökade jämfört med motsvarande period föregående år.

I Betjänten, tvätt- och skrädderverksamheten i Göteborg, är miljöprovsprogrammet helt klart för Betjäntens totalt tre tvättanläggningar då programmet i den återstående anläggningen kunde avslutas i augusti. Inga vidare prover krävs.

Eva-Karin Dahl

Utveckling rullande fyra kvartal



* Den röda linjen avser vinstmarginal

Ekonomisk utveckling under rapportperioden

Omsättningen och resultatet

April - juni 2017

Nettoomsättningen uppgår till 119 039 (100 849) kkr vilket innebär en tillväxt om 18,0 %.

Koncernens rörelseresultat före avskrivningar uppgår till 9 935 (10 439) kkr och efter avskrivningar till 8 799 (9 321) kkr. Rörelsemarginalen uppgår till 7,4 % (9,2 %). Koncernens resultat före skatt uppgår till 8 772 (9 252) kkr.

Januari - juni 2017

Nettoomsättningen uppgår till 203 438 (173 202) kkr vilket innebär en tillväxt om 17,5 %.

Koncernens rörelseresultat före avskrivningar uppgår till 12 329 (12 778) kkr och efter avskrivningar till 10 166 (10 530) kkr. Rörelsemarginalen uppgår till 5,0 % (6,1 %). Koncernens resultat före skatt uppgår till 10 115 (10 414) kkr.

Kassaflödet

April – juni 2017

Koncernens kassaflöde från den löpande verksamheten efter förändring av rörelsekapital uppgår till 10 591 (10 680) kkr. Kassaflödet från den löpande verksamheten före förändring av rörelsekapital uppgår till 7 934 (8 452) kkr.

Januari – juni 2017

Koncernens kassaflöde från den löpande verksamheten efter förändring av rörelsekapital uppgår till 10 490 (8 921) kkr. Kassaflödet från den löpande verksamheten före förändring av rörelsekapital uppgår till 8 791 (8 795) kkr.

Likviditeten och balansräkningen

Koncernens likvida medel uppgår per 2017-06-30 till 22 158 (22 193) kkr.

Koncernens egna kapital uppgår per 2017-06-30 till 54 794 (54 406) kkr. Soliditeten i koncernen uppgår till 35,4 % (38,9 %). HomeMaid's räntebärande nettokassa uppgår till 14 801 (15 963) kkr. Koncernen har långfristiga skulder avseende finansiell leasing av produktionsbilar.

Väsentliga händelser första halvåret

Årsstämma

Årsstämma hölls den 23 maj på HomeMaid's kontor i Halmstad enligt offentliggjord kallelse. Vid stämman var 5 899 279 aktier (2 250 000 av aktieslag A och 3 649 279 aktieslag B) av totalt 18 241 474 aktier representerade vilket motsvarar 54,7 % av rösterna. Följande beslutades:

- Stämman beslutade att fastställa resultat- och balansräkning. Styrelsens ledamöter samt verkställande direktören beviljades ansvarsfrihet för räkenskapsåret.
- Stämman beslutade att disponera resultatet enligt styrelsens förslag innebärande att utdela 19 153 kkr motsvarande en utdelning om 1,05 kr per aktie.

- För tiden fram till nästa årsstämma valdes följande funktionärer: Mats Claesson (omval), Patrik Torkelson (omval), Fredrik Grevelius (omval), Eva-Karin Dahl (omval) och Ingrid Nordlund (omval). Vid efterföljande konstituerande styrelsemöte utsågs Eva-Karin Dahl till VD och Mats Claesson till styrelsens ordförande.
- Stämman bemyndigade styrelsen, i enlighet med styrelsens förslag, att fatta beslut om nyemission av högst 600 000 aktier av aktieslag B med aktieägarnas företrädesrätt.
- Stämman bemyndigade styrelsen, i enlighet med styrelsens förslag, att fatta beslut om emission av teckningsoptioner av högst 600 000 aktier av aktieslag B med aktieägarnas företrädesrätt.
- Stämman fastställde styrelsens förslag om riktlinjer för ersättning till ledande befattningshavare.

Förvärv

HomeMaid förvärvade den 7 mars inkråmet i Stormtrivs i Skåne AB. Förvärvet genomfördes som en kontantaffär med tilläggsköpeskillning. Tilläggsköpeskillningen regleras under 2017. Förvärvet finansieras genom en kombination av interna medel och lån.

HomeMaid förvärvade den 27 juni inkråmet VIP Service i Uppsala AB. Förvärvet genomfördes som en kontantaffär med tilläggsköpeskillning. Tilläggsköpeskillningen regleras under 2017. Förvärvet finansieras genom en kombination av interna medel och lån.

Väsentliga händelser efter rapporttidens utgång

Miljöprovsprogrammet är helt klart för Betjäntens totalt tre tvättanläggningar då programmet i den återstående anläggningen kunde avslutas i augusti. Inga vidare prover krävs.

Moderbolaget under rapportperioden

April – juni 2017

Nettoomsättningen uppgår till 56 471 (52 121) kkr. Bolaget redovisar ett resultat före skatt om 1 786 (3 398) kkr.

Moderbolagets likvida medel uppgår per den 2017-06-30 till 6 866 (6 393) kkr.

Januari– juni 2017

Nettoomsättningen uppgår till 107 450 (99 628) kkr. Bolaget redovisar ett resultat före skatt om 3 980 (5 063) kkr.

Framtida utveckling

HomeMaid's ambition är fortsatt att uppnå en stark tillväxt inom områdena RUT och ROT. På en stark konkurrensutsatt marknad blir varumärke och image allt viktigare. Marknadsinsatser och kommunikation är därför av stor vikt.

Lika grundläggande är att vara en god arbetsgivare som tillämpar kollektivavtalsenliga villkor och att leverera service med kvalitet. Detta ger konkurrensfördelar vid rekrytering av personal, införsäljning och under uppdragens genomförande.

Väsentliga risker och osäkerhetsfaktorer

Bolagets affärsrisker och riskhantering samt hantering av finansiella risker beskrivs i årsredovisningen för år 2016. De mest betydelsefulla riskerna är kopplade till politiska beslut, konjunkturen, miljö, medarbetare, förvärv och kunder. Inga händelser av betydelse har inträffat under perioden som väsentligen förändrar beskrivningen av bolagets risker och hanteringen av dessa.



Redovisningsprinciper

Denna delårsrapport har upprättats i enlighet med IAS 34 Delårsrapportering förutom i segmentsredovisning och enligt Rådet för finansiell rapportering RFR 1 samt vad gäller moderbolaget, RFR 2. Samma redovisningsprinciper, definitioner avseende nyckeltal och beräkningsmetoder tillämpas som i senaste årsredovisningen. Inga nya standarder har trätt i kraft som påverkar HomeMaid's ställning eller resultat.

Granskning

Denna halvårsrapport har inte granskats av bolagets revisor.

Kommande finansiell information

Delårsrapport för kvartal 3 2017-11-13

Halmstad 2017-08-31

Mats Claesson
Styrelseordförande

Eva-Karin Dahl
VD och Ledamot

Ingrid Nordlund
Ledamot

Fredrik Grevelius
Ledamot

Patrik Torkelson
Ledamot

Nedanstående uppgifter avser koncernen och samtliga tal uttrycks i kkr om inte annat anges.

Rapport över totalresultatet (kkr)

	April-Juni 2017 (3 månader)	April-Juni 2016 (3 månader)	Jan-Juni 2017 (6 månader)	Jan-Juni 2016 (6 månader)	Jan-Dec 2016 (12 månader)
Intäkter					
Nettoomsättning	119 039	100 849	203 438	173 202	356 202
Övriga intäkter	563	268	707	283	605
Summa	119 602	101 117	204 145	173 485	356 807
Rörelsens kostnader					
Råvaror och förnödenheter	-1 124	-814	-1 898	-1 377	-3 154
Övriga externa kostnader	-26 768	-21 964	-45 243	-37 071	-75 219
Personalkostnader	-81 775	-67 900	-144 675	-122 259	-247 860
Summa	-109 667	-90 678	-191 816	-160 707	-326 233
Rörelseresultat före avskrivningar	9 935	10 439	12 329	12 778	30 574
Avskrivningar och nedskrivningar av materiella och immateriella anläggningstillgångar	-1 136	-1 118	-2 163	-2 248	-4 502
Summa	-1 136	-1 118	-2 163	-2 248	-4 502
Rörelseresultat	8 799	9 321	10 166	10 530	26 072
Resultat från finansiella poster					
Finansiella intäkter	7	6	11	11	59
Finansiella kostnader	-34	-75	-62	-127	-189
Summa	-27	-69	-51	-116	-130
Resultat efter finansiella poster	8 772	9 252	10 115	10 414	25 942
Skatt på periodens resultat	-2 104	-2 104	-2 613	-2 520	-6 009
Periodens resultat	6 668	7 148	7 502	7 894	19 933
Övrigt totalresultat	-	-	-	-	-
Summa totalresultat för perioden	6 668	7 148	7 502	7 894	19 933
Periodens resultat hänförligt till moderföretagets aktieägare	6 668	7 148	7 502	7 894	19 933
Summa totalresultat hänförligt till moderföretagets aktieägare	6 668	7 148	7 502	7 894	19 933
Resultat per aktie före utspädning (kr)	0,37	0,39	0,41	0,43	1,09
Antal genomsnittligt utestående aktier före utspädning (tusental)	18 241	18 241	18 241	18 241	18 241
Resultat per aktie efter utspädning (kr)	0,37	0,39	0,41	0,43	1,09
Antal genomsnittligt utestående aktier efter utspädning (tusental), beräkning enligt IAS33.	18 241	18 241	18 241	18 241	18 241

Balansräkningar (kkkr)

TILLGÅNGAR	2017-06-30	2016-06-30	2016-12-31
Immateriella anläggningstillgångar			
Goodwill	48 787	46 887	46 887
Övriga immateriella tillgångar	10 536	11 269	10 458
Summa	59 323	58 156	57 345
Materiella anläggningstillgångar			
Materiella anläggningstillgångar	7 326	4 696	5 174
Summa	7 326	4 696	5 174
Finansiella anläggningstillgångar			
Andra långfristiga fordringar	306	189	306
Summa	306	189	306
Summa anläggningstillgångar	66 955	63 041	62 825
Omsättningstillgångar			
Kortfristiga fordringar			
Kundfordringar	40 637	34 192	31 498
Övriga fordringar	2 953	785	677
Aktuell skattefordran	0	2 265	0
Förutbetalda kostnader & upplupna intäkter	22 058	17 310	11 211
Summa	65 648	54 552	43 386
Likvida medel	22 158	22 193	32 745
SUMMA TILLGÅNGAR	154 761	139 786	138 956

EGET KAPITAL OCH SKULDER

Eget kapital			
Aktiekapital	912	912	912
Övrigt tillskjutet eget kapital	21 006	21 006	21 006
Balanserat resultat	32 876	32 488	44 527
Summa eget kapital			
hänförligt till moderföretagets aktieägare	54 794	54 406	66 445
Långfristiga skulder			
Långfristiga skulder	3 939	2 303	2 548
Uppskjuten skatteskuld	2 481	6 270	2 484
Summa	6 420	8 573	5 032
Kortfristiga skulder			
Leverantörsskulder	5 262	4 667	6 153
Aktuella skatteskulder	3 073	0	3 644
Övriga skulder	30 955	26 023	14 703
Upplupna kostnader och förutbetalda intäkter	54 257	46 117	42 979
Summa	93 547	76 807	67 479
SUMMA EGET KAPITAL OCH SKULDER	154 761	139 786	138 956
Soliditet	35,4%	38,9%	47,8%
Eget kapital per aktie (kr) före utspädning	3,00	2,98	3,64
Eget kapital per aktie (kr) efter utspädning	3,00	2,98	3,64
Antal utestående aktier per balansdagen före utspädning (tusental)	18 241	18 241	18 241
Antal aktier per balansdagen efter utspädning (tusental)	18 241	18 241	18 241
Skuldsättningsgrad *	-27%	-29%	-43%

* Nyckeltalet beräknas genom att dividera koncernens räntebärande nettoskuld med det egna kapitalet. Negativ tal betyder att koncernen har en nettokassa.

Förändringar i eget kapital (kkkr)

	Hänförligt till moderbolagets aktieägare			
	Aktiekapital	Övrigt till- skjutet kapital	Balanserat resultat	Summa
Ingående balans 2016-01-01	912	21 006	42 835	64 753
Totalresultat				
Periodens resultat			7 894	7 894
Övrigt totalresultat				
Summa övrigt totalresultat			0	0
Summa totalresultat	0	0	7 894	7 894
Transaktioner med aktieägare				
Utdelning till aktieägare			-18 241	-18 241
Summa transaktioner med aktieägare	0	0	-18 241	-18 241
Utgående balans 2016-06-30	912	21 006	32 488	54 406
Summa totalresultat 2016-07-01-2016-12-31			12 039	12 039
Utgående balans 2016-12-31	912	21 006	44 527	66 445
Ingående balans 2017-01-01	912	21 006	44 527	66 445
Totalresultat				
Periodens resultat			7 502	7 502
Övrigt totalresultat				
Summa övrigt totalresultat			0	0
Summa totalresultat			7 502	7 502
Transaktioner med aktieägare				
Utdelning till aktieägare			-19 153	-19 153
Summa transaktioner med aktieägare			-19 153	-19 153
Utgående balans 2017-06-30	912	21 006	32 876	54 794

Kassaflöde i sammandrag (kkkr)

	April-Juni 2017 (3 månader)	April-Juni 2016 (3 månader)	Jan-Juni 2017 (6 månader)	Jan-Juni 2016 (6 månader)	Jan-Dec 2016 (12 månader)
Kassaflöde från den löpande verksamheten före förändring av rörelsekapital	7 934	8 452	8 791	8 795	25 211
Kassaflöde från förändring av rörelsekapital	2 657	2 228	1 699	126	-1 582
Kassaflöde från den löpande verksamheten	10 591	10 680	10 490	8 921	23 629
Investeringsverksamheten					
Förvärv av anläggningstillgångar	-5 109	-656	-5 469	-934	-2 972
Avyttring av anläggningstillgångar	300	325	300	325	325
Kassaflöde från investeringsverksamheten	-4 809	-331	-5 169	-609	-2 647
Kassaflöde före finansieringsverksamheten	5 782	10 349	5 321	8 312	20 982
Finansieringsverksamheten					
Förändring skulder till kreditinstitut	3 817	-1 079	3 245	-2 426	-4 544
Konvertering av optioner	0	0	0	0	0
Utdelning till aktieägare	-19 153	-18 241	-19 153	-18 241	-18 241
Kassaflöde från finansieringsverksamheten	-15 336	-19 320	-15 908	-20 667	-22 785
Periodens kassaflöde	-9 554	-8 971	-10 587	-12 355	-1 803
Likvida medel vid periodens början	31 712	31 164	32 745	34 548	34 548
Likvida medel vid periodens slut	22 158	22 193	22 158	22 193	32 745

Resultaträkning - moderbolaget (kkkr)

	April-Juni 2017 (3 månader)	April-Juni 2016 (3 månader)	Jan-Juni 2017 (6 månader)	Jan-Juni 2016 (6 månader)	Jan-Dec 2016 (12 månader)
Intäkter					
Nettoomsättning	56 471	52 121	107 450	99 628	200 898
Övriga intäkter	263	23	407	23	248
Summa	56 734	52 144	107 857	99 651	201 146
Rörelsens kostnader					
Råvaror och förnödenheter	-699	-554	-1 279	-1 027	-2 397
Övriga externa kostnader	-6 451	-5 682	-12 231	-10 971	-22 020
Personalkostnader	-47 099	-41 845	-89 026	-81 240	-159 707
Avskrivningar och nedskrivningar av materiella, finansiella och immateriella anläggningstillgångar	-688	-646	-1 331	-1 297	-2 585
Summa	-54 937	-48 727	-103 867	-94 535	-186 709
Rörelseresultat	1 797	3 417	3 990	5 116	14 437
Resultat från finansiella poster					
Utdelning från dotterbolag	0	0	0	0	21 236
Ränteintäkter	0	2	1	3	9
Räntekostnader	-11	-21	-11	-56	-102
Summa	-11	-19	-10	-53	21 143
Resultat efter finansiella poster	1 786	3 398	3 980	5 063	35 580
Bokslutsdispositioner					
Förändring obeskattade reserver	0	0	0	0	9 475
Lämnade koncernbidrag	0	0	0	0	-1 519
Summa	0	0	0	0	7 956
Skatt på periodens resultat	-467	-815	-1 019	-1 247	-5 159
Periodens resultat	1 319	2 583	2 961	3 816	38 377
Rapport över totalresultatet - moderbolaget					
Periodens resultat	1 319	2 583	2 961	3 816	38 377
Övrigt totalresultat för perioden	0	0	0	0	0
Summa totalresultat för perioden	1 319	2 583	2 961	3 816	38 377

Balansräkning - moderbolaget (kkkr)

TILLGÅNGAR	2017-06-30	2016-06-30	2016-12-31
Immateriella anläggningstillgångar			
Goodwill	9 834	9 609	8 784
Balanserade utgifter för utvecklingsarbeten och liknande	3 387	3 151	2 776
Summa	13 221	12 760	11 560
Materiella anläggningstillgångar			
Inventarier, verktyg och installationer	364	292	331
Summa	364	292	331
Finansiella anläggningstillgångar			
Andelar i koncernföretag	43 213	43 213	43 213
Övriga långfristiga fordringar	117	0	117
Summa	43 330	43 213	43 330
Summa anläggningstillgångar	56 915	56 265	55 221
Omsättningstillgångar			
Kortfristiga fordringar			
Kundfordringar	24 480	20 933	21 785
Fordringar hos koncernföretag	4 886	0	13 986
Aktuella skattefordringar	0	1 889	0
Övriga fordringar	973	729	17
Förutbetalda kostnader och upplupna intäkter	4 017	4 264	4 453
Summa	34 356	27 815	40 241
Kassa och bank	6 866	6 393	10 607
SUMMA TILLGÅNGAR	98 137	90 473	106 069
EGET KAPITAL OCH SKULDER			
Eget kapital			
Aktiekapital	912	912	912
Reservfond	98	98	98
Summa bundet eget kapital	1 010	1 010	1 010
Överkursfond	3 672	3 672	3 672
Balanserad vinst	38 620	18 987	17 754
Periodens resultat	1 319	2 583	38 377
Summa fritt eget kapital	43 611	25 242	59 803
Summa eget kapital	44 621	26 252	60 813
Obeskattade reserver	204	9 679	204
Kortfristiga skulder			
Leverantörsskulder	3 376	2 975	4 343
Skulder till koncernföretag	0	6 500	0
Aktuella skatteskulder	920	0	1 757
Övriga skulder	16 660	15 302	7 772
Förutbetalda intäkter och upplupna kostnader	32 356	29 765	31 180
Summa	53 312	54 542	45 052
SUMMA EGET KAPITAL OCH SKULDER	98 137	90 473	106 069

Förändringar i eget kapital, moderbolaget (kkkr)

	Aktiekapital	Reservfond	Överkursfond	Balanserad vinst och periodens resultat	Summa
Ingående eget kapital 2016-01-01	912	98	3 672	35 995	40 677
Totalresultat					
Periodens totalresultat				3 816	
Övrigt totalresultat				3 816	3 816
Summa övrigt totalresultat				0	
Summa totalresultat				0	0
Transaktioner med aktieägare					
Utdelning till aktieägare				-18 241	
Summa transaktioner med aktieägare				-18 241	-18 241
Utgående balans 2016-06-30	912	98	3 672	21 570	26 252
Summa totalresultat 2016-07-01-2016-12-31				34 561	34 561
Utgående balans 2016-12-31	912	98	3 672	56 131	60 813
Ingående balans 2017-01-01	912	98	3 672	56 131	60 813
Totalresultat					
Periodens resultat				2 961	2 961
Övrigt totalresultat					
Summa övrigt totalresultat				0	0
Summa totalresultat				2 961	2 961
Transaktioner med aktieägare					
Utdelning till aktieägare				-19 153	-19 153
Summa transaktioner med aktieägare				-19 153	-19 153
Utgående balans 2017-06-30	912	98	3 672	39 939	44 621