

Delårsrapport

Januari - september 2016

Period 1 juli – 30 september 2016

- Nettoomsättningen uppgår till 90 929 (83 192) kkr motsvarande en tillväxt om 9,3 %.
- Rörelseresultatet före avskrivningar uppgår till 11 485 (11 142) kkr och efter avskrivningar till 10 346 (10 090) kkr. Rörelsemarginalen uppgår till 11,4 % (12,1 %). Resultatet före skatt uppgår till 10 334 (10 029) kkr.
- Kassaflödet från den löpande verksamheten efter förändring av rörelsekapital uppgår till 3 659 (7 238) kkr.
- Resultat per aktie uppgår till 0,43 (0,42) kr.

Period 1 januari – 30 september 2016

- Nettoomsättningen uppgår till 264 131 (242 497) kkr motsvarande en tillväxt om 8,9 %.
- Rörelseresultatet före avskrivningar uppgår till 24 263 (24 450) kkr och efter avskrivningar till 20 876 (21 337) kkr. Rörelsemarginalen uppgår till 7,9 % (8,8 %). Resultatet före skatt uppgår till 20 748 (21 106) kkr.
- Kassaflödet från den löpande verksamheten efter förändring av rörelsekapital uppgår till 12 580 (18 626) kkr.
- Resultat per aktie uppgår till 0,86 (0,89) kr.

Väsentliga händelser juli – september 2016

- Under det tredje kvartalet öppnade Veteranpoolen nya kontor i Umeå och Östersund.

VD ord:

Det tredje kvartalet 2016 har varit framgångsrikt för koncernen med god tillväxt och lönsamhet.

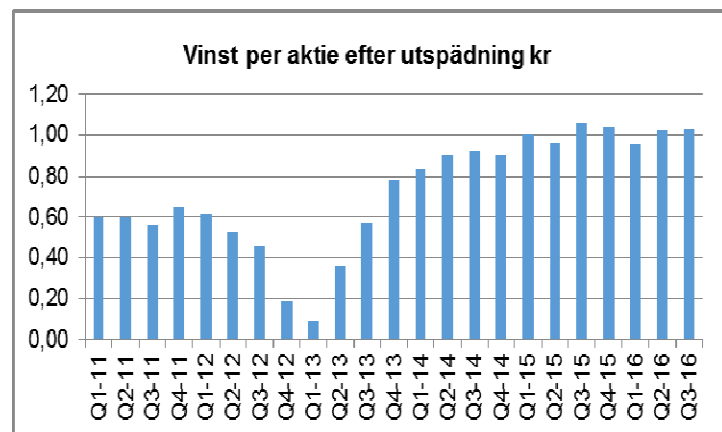
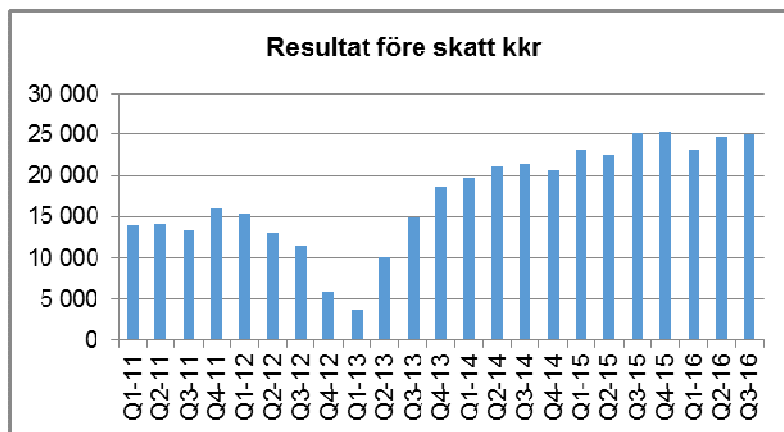
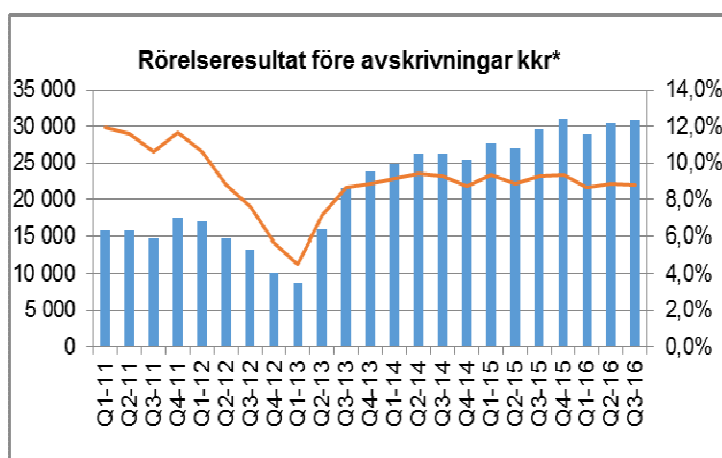
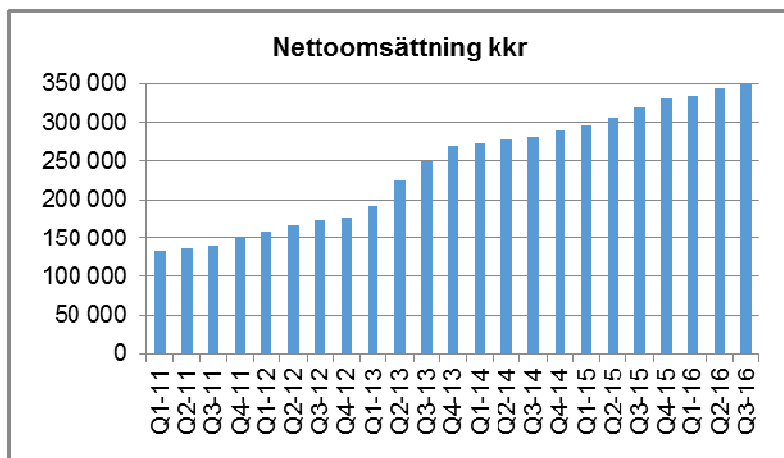
Trots det ändrade regelverket för RUT- och ROT- avdragen, som lett till att hemservicebranschen ej haft tillväxt, ökade HomeMaid omsättningen under tredje kvartalet jämfört med föregående år. Lönsamheten var god. HomeMaid satsar framåt genom att vidareutveckla sina tjänster inom ramen för hemservice.

Veteranpoolen har haft tillväxt och positiv resultatutveckling under det tredje kvartalet 2016. Fler och fler företagskunder väljer att använda Veteranpoolen som en extra resurs och hjälp vid tillfälliga behovstoppar. Samtidigt som bemanningsaffären mot företag utvecklas positivt växer även företagets tjänster mot privatkunder. Veteranpoolen växer sig starkare och starkare inom framförallt trädgårds- och hantverkskategorierna. Satsningar på nyetableringar och expansion av verksamheten går enligt plan. Under det tredje kvartalet öppnade Veteranpoolen nya kontor i Umeå och Östersund.

Miljöundersökningen inom dotterbolaget Betjänten fortsätter under hösten.

Eva-Karin Dahl

Utveckling rullande fyra kvartal



* Den röda linjen avser vinstmarginal

Ekonomisk utveckling under rapportperioden

Omsättningen och resultatet

Juli - september 2016

Nettoomsättningen uppgår till 90 929 (83 192) kkr vilket innebär en tillväxt om 9,3 %.

Koncernens rörelseresultat före avskrivningar uppgår till 11 485 (11 142) kkr och efter avskrivningar till 10 346 (10 090) kkr. Rörelsemarginalen uppgår till 11,4 % (12,1 %). Koncernens resultat före skatt uppgår till 10 334 (10 029) kkr.

Januari – september 2016

Nettoomsättningen uppgår till 264 131 (242 497) kkr vilket innebär en tillväxt om 8,9 %.

Koncernens rörelseresultat före avskrivningar uppgår till 24 263 (24 450) kkr och efter avskrivningar till 20 876 (21 337) kkr. Rörelsemarginalen uppgår till 7,9 % (8,8 %). Koncernens resultat före skatt uppgår till 20 748 (21 106) kkr.

Kassaflödet

Juli – september 2016

Koncernens kassaflöde från den löpande verksamheten efter förändring av rörelsekapital uppgår till 3 659 (7 238) kkr. Kassaflödet från den löpande verksamheten före förändring av rörelsekapital uppgår till 9 795 (9 749) kkr.

Januari – september 2016

Koncernens kassaflöde från den löpande verksamheten efter förändring av rörelsekapital uppgår till 12 580 (18 626) kkr. Kassaflödet från den löpande verksamheten före förändring av rörelsekapital uppgår till 18 590 (20 499) kkr.

Likviditeten och balansräkningen

Koncernens likvida medel uppgår per 2016-09-30 till 23 981 (22 799) kkr.

Koncernens egna kapital uppgår per 2016-09-30 till 62 263 (61 656) kkr. Soliditeten i koncernen uppgår till 44,1 % (44,5 %). HomeMaids räntebärande nettokassa uppgår till 18 382 (12 280) kkr. Koncernen har långfristiga skulder avseende finansiell leasing av produktionsbilar. Koncernen har även lån från kreditinstitut med anledning av genomfört förvärv.

Väsentliga händelser

Betjänten AB

Miljöundersökningen har fortsatt under tredje kvartalet om än i mer begränsad omfattning.

Årsstämma

Årsstämma hölls den 19 maj på HomeMaid's kontor i Halmstad enligt offentliggjord kallelse. Vid stämman var 2 610 037 aktier (2 250 000 av aktieslag A och 360 037 av aktieslag B) av totalt 18 241 474 aktier representerade vilket motsvarar 42,6 % av rösterna. Följande beslutades:

- Stämman beslutade att fastställa resultat- och balansräkning. Styrelsens ledamöter samt verkställande direktören beviljades ansvarsfrihet för räkenskapsåret.
- Stämman beslutade att disponera resultatet enligt styrelsens förslag innebärande att utdela 18 241 kkr motsvarande en utdelning om 1,00 kr per aktie.
- För tiden fram till nästa årsstämma valdes följande funktionärer: Mats Claesson (omval), Patrik Torkelson (omval), Fredrik Grevelius (omval), Eva-Karin Dahl (omval) och Ingrid Nordlund (nyval). Vid efterföljande konstituerande styrelsemöte utsågs Eva-Karin Dahl till VD och Mats Claesson till styrelsens ordförande.
- Stämman bemyndigade styrelsen, i enlighet med styrelsens förslag, att fatta beslut om nyemission av högst 600 000 aktier av aktieslag B med eller utan aktieägarnas företrädesrätt.
- Stämman bemyndigade styrelsen, i enlighet med styrelsens förslag, att fatta beslut om emission av teckningsoptioner av högst 600 000 aktier av aktieslag B med eller utan aktieägarnas företrädesrätt.
- Stämman fastställde styrelsens förslag om riktlinjer för ersättning till ledande befattningshavare.

Moderbolaget under rapportperioden

Juli – september 2016

Nettoomsättningen uppgår till 45 563 (43 918) kkr. Bolaget redovisar ett resultat före skatt om 4 461 (4 368) kkr.

Moderbolagets likvida medel uppgår per den 2016-09-30 till 5 725 (4 377) kkr.

Januari – september 2016

Nettoomsättningen uppgår till 145 191 (142 486) kkr. Bolaget redovisar ett resultat före skatt om 9 524 (9 937) kkr.

Framtida utveckling

HomeMaid's ambition är fortsatt att uppnå en stark tillväxt inom områdena RUT och ROT. På en starkt konkurrensutsatt marknad blir varumärke och image allt viktigare. Marknadsinsatser och kommunikation är därför av stor vikt.

Lika grundläggande är att vara en god arbetsgivare som tillämpar kollektivavtalsenliga villkor och att leverera service med kvalitet. Detta ger konkurrensfördelar vid rekrytering av personal, införsäljning och under uppdragens genomförande.

Väsentliga risker och osäkerhetsfaktorer

Bolagets affärsrisker och riskhantering samt hantering av finansiella risker beskrivs i årsredovisningen för år 2015. De mest betydelsefulla riskerna är kopplade till politiska beslut, konjunkturen, miljö, medarbetare, förvärv och kunder. Inga händelser av betydelse har inträffat under perioden som väsentligen förändrar beskrivningen av bolagets risker och hanteringen av dessa.

Redovisningsprinciper

Denna delårsrapport har upprättats i enlighet med IAS 34 Delårsrapportering förutom i segmentsredovisning och enligt Rådet för finansiell rapportering RFR 1 samt vad gäller moderbolaget, RFR 2. Samma redovisningsprinciper, definitioner avseende nyckeltal och beräkningsmetoder tillämpas som i senaste årsredovisningen. Inga nya standarder har trätt i kraft som påverkar HomeMaid's ställning eller resultat.

Granskning

Denna delårsrapport har inte granskats av bolagets revisor.

Kommande finansiell information

Bokslutskommuniké 2017-02-28

Halmstad 2016-11-11

Mats Claesson
Styrelseordförande

Eva-Karin Dahl
VD och ledamot

Ingrid Nordlund
Ledamot

Fredrik Grevelius
Ledamot

Patrik Torkelson
Ledamot

Nedanstående uppgifter avser koncernen och samtliga tal uttrycks i kkr om inte annat anges.

Rapport över totalresultatet (kkr)

	Juli-Sept 2016 (3 månader)	Juli-Sept 2015 (3 månader)	Jan-Sept 2016 (6 månader)	Jan-Sept 2015 (6 månader)	Jan-Dec 2015 (12 månader)
Intäkter					
Nettoomsättning	90 929	83 192	264 131	242 497	330 131
Övriga intäkter	128	137	411	294	294
Summa	91 057	83 329	264 542	242 791	330 425
Rörelsens kostnader					
Råvaror och förnödenheter	-793	-547	-2 170	-1 802	-2 649
Övriga externa kostnader	-19 360	-16 866	-56 431	-49 345	-67 720
Personalkostnader	-59 419	-54 774	-181 678	-167 194	-229 051
Summa	-79 572	-72 187	-240 279	-218 341	-299 420
Rörelseresultat före avskrivningar	11 485	11 142	24 263	24 450	31 005
Avskrivningar och nedskrivningar av materiella och immateriella anläggningstillgångar	-1 139	-1 052	-3 387	-3 113	-5 480
Summa	-1 139	-1 052	-3 387	-3 113	-5 480
Rörelseresultat	10 346	10 090	20 876	21 337	25 525
Resultat från finansiella poster					
Finansiella intäkter	9	24	20	38	53
Finansiella kostnader	-21	-85	-148	-269	-320
Summa	-12	-61	-128	-231	-267
Resultat efter finansiella poster	10 334	10 029	20 748	21 106	25 258
Skatt på periodens resultat	-2 477	-2 291	-4 997	-5 051	-6 106
Periodens resultat	7 857	7 738	15 751	16 055	19 152
Övrigt totalresultat	-	-	-	-	-
Summa totalresultat för perioden	7 857	7 738	15 751	16 055	19 152
Periodens resultat hänförligt till moderföretagets aktieägare	7 857	7 738	15 751	16 055	19 152
Summa totalresultat hänförligt till moderföretagets aktieägare	7 857	7 738	15 751	16 055	19 152
Resultat per aktie före utspädning (kr)	0,43	0,42	0,86	0,89	1,06
Antal genomsnittligt utestående aktier före utspädning (tusental)	18 241	18 241	18 241	18 108	18 141
Resultat per aktie efter utspädning (kr)	0,43	0,42	0,86	0,89	1,06
Antal genomsnittligt utestående aktier efter utspädning (tusental), beräkning enligt IAS33.	18 241	18 241	18 241	18 139	18 165

Balansräkningar (kkkr)

TILLGÅNGAR	2016-09-30	2015-09-30	2015-12-31
Immateriella anläggningstillgångar			
Goodwill	46 887	48 111	46 887
Övriga immateriella tillgångar	10 780	12 279	12 621
Summa	57 667	60 390	59 508
Materiella anläggningstillgångar			
Materiella anläggningstillgångar	5 286	5 037	4 738
Summa	5 286	5 037	4 738
Finansiella anläggningstillgångar			
Andra långfristiga fordringar	189	189	189
Summa	189	189	189
Summa anläggningstillgångar	63 142	65 616	64 435
Omsättningstillgångar			
Kortfristiga fordringar			
Kundfordringar	36 176	33 913	32 005
Övriga fordringar	1 244	92	52
Aktuell skattefordran	1 467	1 932	1 159
Förutbetalda kostnader & upplupna intäkter	15 188	14 288	6 876
Summa	54 075	50 225	40 092
Likvida medel	23 981	22 799	34 548
Summa omsättningstillgångar	78 056	73 024	74 640
SUMMA TILLGÅNGAR	141 198	138 640	139 075

EGET KAPITAL OCH SKULDER

Eget kapital			
Aktiekapital	912	912	912
Övrigt tillskjutet eget kapital	21 006	21 006	21 006
Balanserat resultat	40 345	39 738	42 835
Summa eget kapital			
hänförligt till moderföretagets aktieägare	62 263	61 656	64 753
Långfristiga skulder			
Långfristiga skulder	2 711	9 276	2 514
Uppskjuten skatteskuld	6 271	4 746	6 266
Summa	8 982	14 022	8 780
Kortfristiga skulder			
Leverantörsskulder	3 449	3 682	5 886
Aktuella skatteskulder	0	1 664	0
Övriga skulder	23 862	15 242	19 915
Upplupna kostnader och förutbetalda intäkter	42 642	42 374	39 741
Summa	69 953	62 962	65 542
SUMMA EGET KAPITAL OCH SKULDER	141 198	138 640	139 075
Soliditet	44,1%	44,5%	46,6%
Eget kapital per aktie (kr) före utspädning	3,41	3,38	3,55
Eget kapital per aktie (kr) efter utspädning	3,41	3,38	3,55
Antal utestående aktier per balansdagen före utspädning (tusental)	18 241	18 241	18 241
Antal aktier per balansdagen efter utspädning (tusental)	18 241	18 241	18 241
Skuldsättningsgrad *	-30%	-20%	-40%

* Nyckeltalet beräknas genom att dividera koncernens räntebärande nettoskuld med det egna kapitalet.

Negativ tal betyder att koncernen har en nettokassa.

Förändringar i eget kapital (kkkr)

	Hänförligt till moderbolagets aktieägare		Summa	
	Aktiekapital	Övrigt till- skjutet kapital		Balanserat resultat
Ingående balans 2015-01-01	892	18 026	37 364	56 282
Totalresultat				
Periodens resultat			16 055	16 055
Övrigt totalresultat				
Summa övrigt totalresultat			0	0
Summa totalresultat	0	0	16 055	16 055
Transaktioner med aktieägare				
Teckning av aktier med stöd av optioner	20	2 980		3 000
Utdelning till aktieägare			-13 681	-13 681
Summa transaktioner med aktieägare	20	2 980	-13 681	-10 681
Utgående balans 2015-09-30	912	21 006	39 738	61 656
Summa totalresultat 2015-10-01-2015-12-31			3 097	3 097
Utgående balans 2015-12-31	912	21 006	42 835	64 753
Ingående balans 2016-01-01	912	21 006	42 835	64 753
Totalresultat				
Periodens resultat			15 751	15 751
Övrigt totalresultat				
Summa övrigt totalresultat			0	0
Summa totalresultat			15 751	15 751
Transaktioner med aktieägare				
Utdelning till aktieägare			-18 241	-18 241
Summa transaktioner med aktieägare			-18 241	-18 241
Utgående balans 2016-09-30	912	21 006	40 345	62 263

Kassaflöde i sammandrag (kkkr)

	Juli-Sept 2016 (3 månader)	Juli-Sept 2015 (3 månader)	Jan-Sept 2016 (6 månader)	Jan-Sept 2015 (6 månader)	Jan-Dec 2015 (12 månader)
Kassaflöde från den löpande verksamheten					
före förändring av rörelsekapital	9 795	9 749	18 590	20 499	26 592
Kassaflöde från förändring av rörelsekapital	-6 136	-2 511	-6 010	-1 873	6 731
Kassaflöde från den löpande verksamheten	3 659	7 238	12 580	18 626	33 323
Investeringsverksamheten					
Förvärv av anläggningstillgångar	-1 240	-499	-2 174	-812	-2 098
Avyttring av anläggningstillgångar	0	0	325	0	100
Kassaflöde från investeringsverksamheten	-1 240	-499	-1 849	-812	-1 998
Kassaflöde före finansieringsverksamheten	2 419	6 739	10 731	17 814	31 325
Finansieringsverksamheten					
Förändring skulder till kreditinstitut	-631	-1 518	-3 057	-4 931	-6 693
Konvertering av optioner	0	0	0	3 000	3 000
Utdelning till aktieägare	0	0	-18 241	-13 681	-13 681
Kassaflöde från finansieringsverksamheten	-631	-1 518	-21 298	-15 612	-17 374
Periodens kassaflöde	1 788	5 221	-10 567	2 202	13 951
Likvida medel vid periodens början	22 193	17 578	34 548	20 597	20 597
Likvida medel vid periodens slut	23 981	22 799	23 981	22 799	34 548

Resultaträkning - moderbolaget (kkkr)

	Juli-Sept 2016 (3 månader)	Juli-Sept 2015 (3 månader)	Jan-Sept 2016 (6 månader)	Jan-Sept 2015 (6 månader)	Jan-Dec 2015 (12 månader)
Intäkter					
Nettoomsättning	45 563	43 918	145 191	142 486	194 701
Övriga intäkter	128	0	151	0	0
Summa	45 691	43 918	145 342	142 486	194 701
Rörelsens kostnader					
Råvaror och förnödenheter	-594	-381	-1 621	-1 591	-2 254
Övriga externa kostnader	-5 309	-4 880	-16 280	-16 521	-21 769
Personalkostnader	-34 670	-33 619	-115 910	-112 361	-154 694
Avskrivningar och nedskrivningar av materiella, finansiella och immateriella anläggningstillgångar	-645	-593	-1 942	-1 829	-2 470
Summa	-41 218	-39 473	-135 753	-132 302	-181 187
Rörelseresultat	4 473	4 445	9 589	10 184	13 514
Resultat från finansiella poster					
Utdelning från dotterbolag	0	0	0	0	15 300
Ränteintäkter	2	2	5	5	11
Räntekostnader	-14	-79	-70	-252	-286
Summa	-12	-77	-65	-247	15 025
Resultat efter finansiella poster	4 461	4 368	9 524	9 937	28 539
Bokslutsdispositioner					
Förändring obeskattade reserver	0	0	0	0	-3 200
Lämnade koncernbidrag	0	0	0	0	-1 521
Summa	0	0	0	0	-4 721
Skatt på periodens resultat	-1 036	-1 016	-2 283	-2 378	-2 121
Periodens resultat	3 425	3 352	7 241	7 559	21 697
Rapport över totalresultatet - moderbolaget					
Periodens resultat	3 425	3 352	7 241	7 559	21 697
Övrigt totalresultat för perioden	0	0	0	0	0
Summa totalresultat för perioden	3 425	3 352	7 241	7 559	21 697

Balansräkning - moderbolaget (kkkr)

TILLGÅNGAR	2016-09-30	2015-09-30	2015-12-31
Immateriella anläggningstillgångar			
Goodwill	9 196	10 867	10 445
Balanserade utgifter för utvecklingsarbeten och liknande	2 961	2 642	3 515
Summa	12 157	13 509	13 960
Materiella anläggningstillgångar			
Inventarier, verktyg och installationer	333	224	296
Summa	333	224	296
Finansiella anläggningstillgångar			
Andelar i koncernföretag	43 213	43 213	43 213
Summa	43 213	43 213	43 213
Summa anläggningstillgångar	55 703	56 946	57 469
Omsättningstillgångar			
Kortfristiga fordringar			
Kundfordringar	21 112	22 231	20 536
Aktuella skattefordringar	1 782	1 886	1 280
Övriga fordringar	1 107	25	12
Förutbetalda kostnader och upplupna intäkter	3 618	3 290	3 072
Summa	27 619	27 432	24 900
Kassa och bank	5 725	4 377	16 322
SUMMA TILLGÅNGAR	89 047	88 755	98 691
EGET KAPITAL OCH SKULDER			
Eget kapital			
Aktiekapital	912	912	912
Reservfond	98	98	98
Summa bundet eget kapital	1 010	1 010	1 010
Överkursfond	3 672	3 672	3 672
Balanserad vinst	17 436	14 298	14 298
Periodens resultat	7 559	7 559	21 697
Summa fritt eget kapital	28 667	25 529	39 667
Summa eget kapital	29 677	26 539	40 677
Obeskattade reserver	9 679	6 479	9 679
Långfristiga skulder			
Långfristiga skulder	0	6 734	250
Summa	0	6 734	250
Kortfristiga skulder			
Leverantörsskulder	2 561	2 620	3 511
Skulder till koncernföretag	6 000	9 739	2 038
Övriga skulder	13 994	6 979	11 909
Förutbetalda intäkter och upplupna kostnader	27 136	29 665	30 627
Summa	49 691	49 003	48 085
SUMMA EGET KAPITAL OCH SKULDER	89 047	88 755	98 691

Förändringar i eget kapital, moderbolaget (kkkr)

	Aktiekapital	Reservfond	Överkursfond	Balanserad vinst och periodens resultat	Summa
Ingående eget kapital 2015-01-01	892	98	692	27 979	29 661
Periodens totalresultat				7 559	7 559
Konvertering av optioner	20		2 980		3 000
Utdelning till aktieägare				-13 681	-13 681
Utgående balans 2015-09-30	912	98	3 672	21 857	26 539
Summa totalresultat 2015-10-01-2015-12-31				14 138	14 138
Utgående balans 2015-12-31	912	98	3 672	35 995	40 677
Ingående balans 2016-01-01	912	98	3 672	35 995	40 677
Totalresultat					
Periodens resultat				7 241	7 241
Övrigt totalresultat					
Summa övrigt totalresultat				0	0
Summa totalresultat				7 241	7 241
Transaktioner med aktieägare					
Utdelning till aktieägare				-18 241	-18 241
Summa transaktioner med aktieägare				-18 241	-18 241
Utgående balans 2016-09-30	912	98	3 672	24 995	29 677