

Bokslutskommuniké

Januari - december 2015

Period 1 januari – 31 december 2015

- Nettoomsättningen uppgår till 330 131 (290 058) kkr motsvarande en tillväxt om 13,8%.
- Rörelseresultatet före avskrivningar uppgår till 31 005 (25 334) kkr och efter avskrivningar till 25 525 (21 185) kkr. Resultatet före skatt uppgår till 25 258 (20 690) kkr.
- Kassaflödet från den löpande verksamheten efter förändring av rörelsekapital uppgår till 33 323 (27 081) kkr.
- Resultat per aktie uppgår till 1,06 (0,89) kr.
- Styrelsen föreslår en utdelning om 1,00 (0,75) kr per aktie.

Period 1 oktober – 31 december 2015

- Nettoomsättningen uppgår till 87 634 (76 735) kkr motsvarande en tillväxt om 14,2%.
- Rörelseresultatet före avskrivningar uppgår till 6 555 (5 189) kkr och efter avskrivningar till 4 188 (4 074) kkr. Resultatet före skatt uppgår till 4 152 (3 986) kkr.
- Kassaflödet från den löpande verksamheten efter förändring av rörelsekapital uppgår till 14 697 (4 956) kkr.
- Resultat per aktie uppgår till 0,17 (0,19) kr.

Väsentliga händelser januari – december 2015

- Veteranpoolen etablerades i Karlstad och Eskilstuna.
- HomeMaid VD Eva-Karin Dahl tecknade sig för 400 000 B-aktier. Emissionen tillförde bolaget 3 MSEK.
- HomeMaid öppnade kontor i Älmhult och Motala.
- Utredning angående miljöpåverkan i dotterbolaget Betjanten AB pågick under hela året.

HomeMaid AB (publ) är ett tjänsteföretag som verkar för att skapa bättre livskvalitet för bolagets kunder. HomeMaid's tjänster riktar sig till både privatpersoner och företag. Bolaget erbjuder kunderna lösningar för alla typer av hushållsnära tjänster, omsorg i hemmet och kontorsservice. HomeMaid AB (publ) är noterat på AktieTorget och har drygt 1 800 aktieägare.

VD ord:

Helår och Q4 2015

2015 var ett framgångsrikt år för koncernen. Tillväxten var 13,8% för året och sista kvartalet 14,2%. Rörelseresultatet för helåret uppgår till 25 525 (21 185) kkr där vi sista kvartalet når ett rörelseresultat om 4 188 (4 074) kkr. Medan HomeMaid's tillväxt under andra halvåret begränsades av att ett flertal kunder valde att vila sina avtal för att istället köpa ROT-tjänster, påverkades Veteranpoolen positivt av de aviserade förändringarna.

Den politiska osäkerheten och diskussionen om RUT- och ROT-avdragens vara eller inte vara har präglat större delen av året men familjers och äldres önskan och behov av att få avlastning i vardagen har inneburit en fortsatt efterfrågan. Det visar sig i en god tillväxt hos de flesta HomeMaid-kontoren och vi har etablerat oss på två nya orter, Motala och Älmhult. Att våra medarbetare har anställningar på arbetsrättsliga grunder och kollektivavtal ger HomeMaid en sund bas och en konkurrensfördel. HomeMaid har genomfört större satsningar på IT och digitala medier vilka implementerades i slutet av året. Dessa satsningar vidareutvecklas under 2016 för att kunna möta våra kunders behov och underlätta samtalet mellan oss. HomeMaid gör detta tillsammans med medarbetare från jordklotets alla hörn – en aldrig sinande källa till glädje och energi.

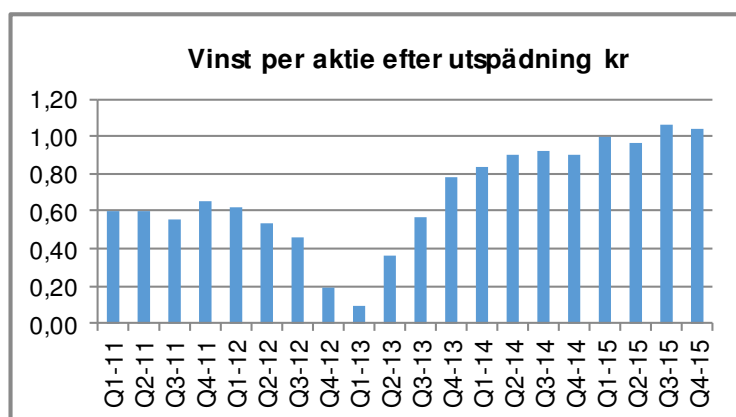
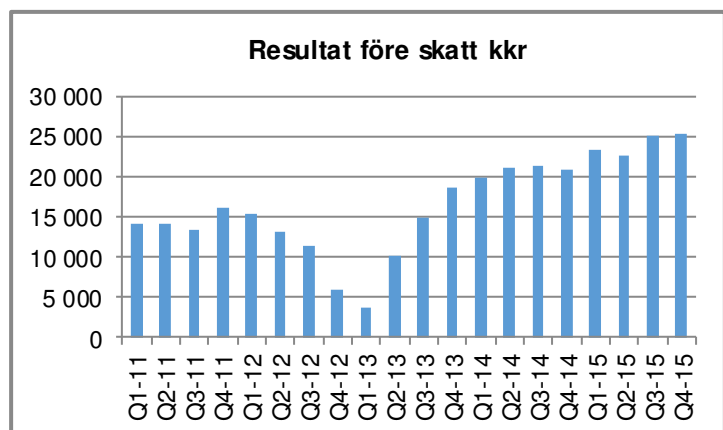
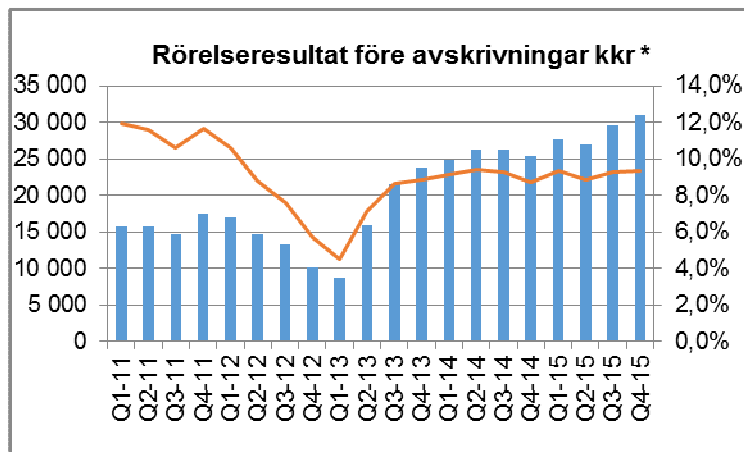
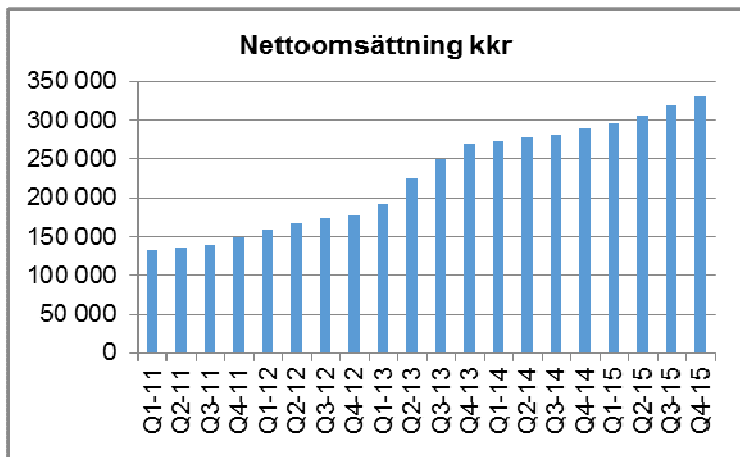
Veteranpoolen har utvecklats mycket bra under 2015 med tillväxt inom kategorierna hantverk, trädgård och hjälp-i-hemmet. Även Veteranpoolens företagsaffär hade framgångar och fler och fler företag väljer att använda Veteranpoolen som en extraresurs och hjälp vid tillfälliga behovstoppar. Under 2015 etablerade Veteranpoolen nya kontor i Karlstad och Eskilstuna. Med tusentals registrerade veteraner organiserade genom 40 kontor från Gävle i norr till Ystad i söder är Veteranpoolen redo att hjälpa de flesta med det mesta.

Betjänten, tvättverksamheten i Göteborg, tvättar sedan över ett år tillbaka med ny, miljöanpassad teknik vilket är till fördel för både kunder, medarbetare och miljön. Miljöprover har utförts under året enligt ett program utformat tillsammans med Miljöförvaltningen i Göteborg.

Koncernen ser fram emot 2016 och kommer att fortsätta satsa framåt med full energi.

Eva-Karin Dahl

Utveckling rullande fyra kvartal



* Den röda linjen avser vinstmarginal

Ekonomisk utveckling under rapportperioden

Omsättningen och resultatet

Januari - december 2015

Nettoomsättningen uppgår till 330 131 (290 058) kkr vilket innebär en tillväxt om 13,8 %.

Koncernens rörelseresultat före avskrivningar uppgår till 31 005 (25 334) kkr och efter avskrivningar till 25 525 (21 185) kkr. Rörelsemarginalen uppgår till 7,7 % (7,3 %). Koncernens resultat före skatt uppgår till 25 258 (20 690) kkr. I samband med bokslut har nedskrivningsprövning av goodwill gjorts vilket indikerat ett nedskrivningbehov i vår tvättverksamhet, nedskrivning har gjorts med 1,2 MSEK.

Oktober - december 2015

Nettoomsättningen uppgår till 87 634 (76 735) kkr vilket innebär en tillväxt om 14,2 %.

Koncernens rörelseresultat före avskrivningar uppgår till 6 555 (5 189) kkr och efter avskrivningar till 4 188 (4 074) kkr. Rörelsemarginalen uppgår till 4,8 % (5,3 %). Koncernens resultat före skatt uppgår till 4 152 (3 986) kkr. I samband med bokslut har nedskrivningsprövning av goodwill gjorts vilket indikerat ett nedskrivningbehov i vår tvättverksamhet, nedskrivning har gjorts med 1,2 MSEK.

Kassaflödet

Januari - december 2015

Koncernens kassaflöde från den löpande verksamheten efter förändring av rörelsekapital uppgår till 33 323 (27 081) kkr. Kassaflödet från den löpande verksamheten före förändring av rörelsekapital uppgår till 26 592 (21 742) kkr.

Oktober - december 2015

Koncernens kassaflöde från den löpande verksamheten efter förändring av rörelsekapital uppgår till 14 697 (4 956) kkr. Kassaflödet från den löpande verksamheten före förändring av rörelsekapital uppgår till 6 093 (5 597) kkr.

Likviditeten och balansräkningen

Koncernens likvida medel uppgår per 2015-12-31 till 34 548 (20 597) kkr.

Koncernens egna kapital uppgår per 2015-12-31 till 64 753 (56 282) kkr. Soliditeten i koncernen uppgår till 46,6 % (44,1 %). HomeMaid's räntebärande nettokassa uppgår till 25 892 (4 988) kkr. Koncernen har långfristiga skulder avseende finansiell leasing av produktionsbilar. Koncernen har även lån från kreditinstitut med anledning av genomfört förvärv.

Väsentliga händelser

Nyetableteringar

Veteranpoolen etablerades i Karlstad och Eskilstuna under året. HomeMaid öppnade kontor i Älmhult och Motala.

Teckning av aktier med stöd av teckningsoptioner

HomeMaid (publ) VD Eva-Karin Dahl tecknade sig under april månad för 400 000 B-aktier med stöd av teckningsoptioner emitterade efter beslut på bolagsstämman den 28 maj 2012. Aktierna medförde rätt till utdelning. Emissionen tillförde bolaget 3 MSEK. Efter emissionen uppgick antalet aktier i HomeMaid AB (publ) till 18 241 474 st fördelade på 2 250 000 A-aktier och 15 991 474 B-aktier. Aktiekapitalet efter emissionen uppgår till 912 073,70.

Årsstämma

Årsstämma hölls den 21 maj på HomeMaid's kontor i Halmstad enligt offentliggjord kallelse. Vid stämman var 3 105 435 aktier (2 250 000 av aktieslag A och 855 435 av aktieslag B) av totalt 18 241 474 aktier representerade vilket motsvarar 44,4 % av rösterna. Följande beslutades:

- Stämman beslutade att fastställa resultat- och balansräkning. Styrelsens ledamöter samt verkställande direktören beviljades ansvarsfrihet för räkenskapsåret.
- Stämman beslutade att disponera resultatet enligt styrelsens förslag innebärande att utdela 13 681 kkr motsvarande en utdelning om 0,75 kr per aktie.
- För tiden fram till nästa årsstämma valdes följande funktionärer: Mats Claesson (omval), Patrik Torkelson (omval), Paul Rönnberg (omval), Fredrik Grevelius (omval), Eva-Karin Dahl (omval). Vid efterföljande konstituerande styrelsemöte utsågs Eva-Karin Dahl till VD och Mats Claesson till styrelsens ordförande.
- Stämman bemyndigade styrelsen, i enlighet med styrelsens förslag, att fatta beslut om nyemission av högst 600 000 aktier av aktieslag B med eller utan aktieägarnas företrädesrätt.
- Stämman bemyndigade styrelsen, i enlighet med styrelsens förslag, att fatta beslut om emission av teckningsoptioner av högst 600 000 aktier av aktieslag B med eller utan aktieägarnas företrädesrätt.
- Stämman fastställde styrelsens förslag om riktlinjer för ersättning till ledande befattningshavare.

Betjänten AB

Utredning angående miljöpåverkan i dotterbolaget Betjänten AB pågick under året. Osäkerhet råder avseende utfall av utredning såväl som eventuella konsekvenser av denna.

Moderbolaget under rapportperioden

Januari - december 2015

Nettoomsättningen uppgår till 194 701 (186 799) kkr. Bolaget redovisar ett resultat före bokslutsdispositioner och skatt om 28 539 (13 141) kkr.

Moderbolagets likvida medel uppgår per den 2015-12-31 till 16 322 (8 608) kkr.

Oktober - december 2015

Nettoomsättningen uppgår till 52 215 (51 032) kkr. Bolaget redovisar ett resultat före bokslutsdispositioner och skatt om 18 600 (3 109) kkr.

Framtida utveckling

HomeMaid's ambition är fortsatt att uppnå en stark tillväxt inom området ROT och RUT. I en kraftigt ökande konkurrenssituation blir marknadsinsatser, kommunikation och god kvalitet i både service och anställningsförhållanden av stor vikt. HomeMaid har ett fortsatt intresse av att genomföra förvärv.

Väsentliga risker och osäkerhetsfaktorer

Bolagets affärsrisker och riskhantering samt hantering av finansiella risker beskrivs i årsredovisningen för år 2014. De mest betydelsefulla riskerna är kopplade till politiska beslut, konjunkturen, miljö, medarbetare, förvärv och kunder. Inga händelser av betydelse har inträffat under perioden som väsentligen förändrar beskrivningen av bolagets risker och hanteringen av dessa.

Redovisningsprinciper

Denna delårsrapport har upprättats i enlighet med IAS 34 Delårsrapportering förutom i segmentsredovisning och enligt Rådet för finansiell rapportering RFR 1 samt vad gäller moderbolaget, RFR 2. Samma redovisningsprinciper, definitioner avseende nyckeltal och beräkningsmetoder tillämpas som i senaste årsredovisningen. Inga nya standarder har trätt i kraft som påverkar HomeMaid's ställning eller resultat.

Granskning

Bokslutskommunikén har inte granskats av bolagets revisor.

Årsstämma

Årsstämman kommer att hållas i Halmstad den 19 maj 2016. Årsredovisningen kommer att offentliggöras senast två veckor före årsstämman. Årsredovisningen kommer även att finnas tillgänglig via bolagets hemsida samt skickas till aktieägare om så önskas.

Förslag till vinstdisposition

Styrelsen föreslår en utdelning om 1,00 kr per aktie.

Kommande finansiell information

Delårsrapport för kvartal 1	2016-05-13
Halvårsrapport	2016-08-31
Delårsrapport för kvartal 3	2016-11-11

Halmstad 2016-02-29

Mats Claesson
Styrelseordförande

Eva-Karin Dahl
VD och ledamot

Paul Rönnerberg
Ledamot

Fredrik Grevelius
Ledamot

Patrik Torkelson
Ledamot

Nedanstående uppgifter avser koncernen och samtliga tal uttrycks i kkr om inte annat anges.

Rapport över totalresultatet (kkr)

	Okt-Dec 2015 (3 månader)	Okt-Dec 2014 (3 månader)	Jan-Dec 2015 (12 månader)	Jan-Dec 2014 (12 månader)
Intäkter				
Nettoomsättning	87 634	76 735	330 131	290 058
Övriga intäkter	0	66	294	261
Summa	87 634	76 801	330 425	290 319
Rörelsens kostnader				
Råvaror och förnödenheter	-847	-647	-2 649	-2 070
Övriga externa kostnader	-18 375	-15 884	-67 720	-58 425
Personalkostnader	-61 857	-55 081	-229 051	-204 490
Summa	-81 079	-71 612	-299 420	-264 985
Rörelseresultat före avskrivningar	6 555	5 189	31 005	25 334
Avskrivningar och nedskrivningar av materiella och immateriella anläggningstillgångar	-2 367	-1 115	-5 480	-4 149
Summa	-2 367	-1 115	-5 480	-4 149
Rörelseresultat	4 188	4 074	25 525	21 185
Resultat från finansiella poster				
Finansiella intäkter	15	67	53	93
Finansiella kostnader	-51	-155	-320	-588
Summa	-36	-88	-267	-495
Resultat efter finansiella poster	4 152	3 986	25 258	20 690
Skatt på periodens resultat	-1 056	-609	-6 106	-4 773
Periodens resultat	3 096	3 377	19 152	15 917
Övrigt totalresultat	-	-	-	-
Summa totalresultat för perioden	3 096	3 377	19 152	15 917
Periodens resultat hänförligt till moderföretagets aktieägare	3 096	3 377	19 152	15 917
Summa totalresultat hänförligt till moderföretagets aktieägare	3 096	3 377	19 152	15 917
Resultat per aktie före utspädning (kr)	0,17	0,19	1,06	0,89
Antal genomsnittligt utestående aktier före utspädning (tusental)	18 241	17 841	18 141	17 841
Resultat per aktie efter utspädning (kr)	0,17	0,19	1,06	0,89
Antal genomsnittligt utestående aktier efter utspädning (tusental), beräkning enligt IAS33.	18 241	17 841	18 165	17 841

Balansräkningar (kkkr)

TILLGÅNGAR	2015-12-31	2014-12-31
Immateriella anläggningstillgångar		
Goodwill	46 887	48 111
Övriga immateriella tillgångar	12 621	13 976
Summa	59 508	62 087
Materiella anläggningstillgångar		
Materiella anläggningstillgångar	4 738	5 641
Summa	4 738	5 641
Finansiella anläggningstillgångar		
Andra långfristiga fordringar	189	189
Summa	189	189
Summa anläggningstillgångar	64 435	67 917
Omsättningstillgångar		
Kortfristiga fordringar		
Kundfordringar	32 005	29 914
Övriga fordringar	52	143
Aktuell skattefordran	1 159	1 585
Förutbetalda kostnader & upplupna intäkter	6 876	7 348
Summa	40 092	38 990
Likvida medel	34 548	20 597
SUMMA TILLGÅNGAR	139 075	127 504

EGET KAPITAL OCH SKULDER

Eget kapital		
Aktiekapital	912	892
Övrigt tillskjutet eget kapital	21 006	18 026
Balanserat resultat	42 835	37 364
Summa eget kapital		
hänförligt till moderföretagets aktieägare	64 753	56 282
Långfristiga skulder		
Långfristiga skulder	7 514	14 207
Uppskjuten skatteskuld	6 266	4 732
Summa	13 780	18 939
Kortfristiga skulder		
Leverantörsskulder	5 886	3 795
Övriga skulder	14 915	13 095
Upplupna kostnader och förutbetalda intäkter	39 741	35 393
Summa	60 542	52 283
SUMMA EGET KAPITAL OCH SKULDER	139 075	127 504

Soliditet	46,6%	44,1%
Eget kapital per aktie (kr) före utspädning	3,55	3,15
Eget kapital per aktie (kr) efter utspädning	3,55	3,02
Antal utestående aktier per balansdagen före utspädning (tusental)	18 241	17 841
Antal aktier per balansdagen efter utspädning (tusental)	18 241	18 641
Skuldsättningsgrad*	-40%	-9%

* Nyckeltalet beräknas genom att dividera koncernens räntebärande nettoskuld med det egna kapitalet.

Förändringar i eget kapital (kkkr)

	Hänförligt till moderbolagets aktieägare			Summa
	Aktiekapital	Övrigt till- skjutet kapital	Balanserat resultat	
Ingående balans 2014-01-01	892	18 026	28 584	47 502
Totalresultat				
Periodens resultat			15 917	15 917
Övrigt totalresultat				
Summa övrigt totalresultat			0	0
Summa totalresultat	0	0	15 917	15 917
Transaktioner med aktieägare				
Utdelning till aktieägare			-7 137	-7 137
Summa transaktioner med aktieägare	0	0	-7 137	-7 137
Utgående balans 2014-12-31	892	18 026	37 364	56 282
Ingående balans 2015-01-01	892	18 026	37 364	56 282
Totalresultat				
Periodens resultat			19 152	19 152
Övrigt totalresultat				
Summa övrigt totalresultat			0	0
Summa totalresultat	0	0	19 152	19 152
Transaktioner med aktieägare				
Teckning av aktier med stöd av optioner	20	2 980		3 000
Utdelning till aktieägare			-13 681	-13 681
Summa transaktioner med aktieägare	20	2 980	-13 681	-10 681
Utgående balans 2015-12-31	912	21 006	42 835	64 753

Kassaflöde i sammandrag (kkkr)

	Okt-Dec 2015 (3 månader)	Okt-Dec 2014 (3 månader)	Jan-Dec 2015 (12 månader)	Jan-Dec 2014 (12 månader)
Kassaflöde från den löpande verksamheten före förändring av rörelsekapital	6 093	5 597	26 592	21 742
Kassaflöde från förändring av rörelsekapital	8 604	-641	6 731	5 339
Kassaflöde från den löpande verksamheten	14 697	4 956	33 323	27 081
Investeringsverksamheten				
Förvärv av anläggningstillgångar	-1 186	-249	-2 094	-1 245
Avyttring av anläggningstillgångar	0	0	96	720
Kassaflöde från investeringsverksamheten	-1 186	-249	-1 998	-525
Kassaflöde före finansieringsverksamheten	13 511	4 707	31 325	26 556
Finansieringsverksamheten				
Förändring långfristiga skulder	-1 762	-522	-6 693	-3 100
Teckning av aktier med stöd av optioner	0	0	3 000	0
Utdelning till aktieägare	0	0	-13 681	-7 137
Kassaflöde från finansieringsverksamheten	-1 762	-522	-17 374	-10 237
Periodens kassaflöde	11 749	4 185	13 951	16 319
Likvida medel vid periodens början	22 799	16 412	20 597	4 278
Likvida medel vid periodens slut	34 548	20 597	34 548	20 597

Resultaträkning - moderbolaget (kkkr)

	Okt-Dec 2015 (3 månader)	Okt-Dec 2014 (3 månader)	Jan-Dec 2015 (12 månader)	Jan-Dec 2014 (12 månader)
Intäkter				
Nettoomsättning	52 215	51 032	194 701	186 799
Övriga intäkter	0	0	0	55
Summa	52 215	51 032	194 701	186 854
Rörelsens kostnader				
Råvaror och förnödenheter	-663	-603	-2 254	-1 863
Övriga externa kostnader	-5 248	-6 509	-21 769	-23 355
Personalkostnader	-42 335	-40 052	-154 694	-145 476
Avskrivningar och nedskrivningar av materiella, finansiella och immateriella anläggningstillgångar	-641	-625	-2 470	-2 518
Summa	-48 887	-47 789	-181 187	-173 212
Rörelseresultat	3 328	3 243	13 514	13 642
Resultat från finansiella poster				
Utdelning från dotterbolag	15 300	0	15 300	0
Ränteintäkter	6	12	11	21
Räntekostnader	-34	-146	-286	-522
Summa	15 272	-134	15 025	-501
Resultat efter finansiella poster	18 600	3 109	28 539	13 141
Bokslutsdispositioner				
Förändring obeskattade reserver	-3 200	-2 800	-3 200	-2 800
Lämnade koncernbidrag	-1 521	-2 734	-1 521	-2 734
Summa	-4 721	-5 534	-4 721	-5 534
Skatt på periodens resultat	257	456	-2 121	-1 920
Periodens resultat	14 136	-1 969	21 697	5 687
Rapport över totalresultatet - moderbolaget				
Periodens resultat	14 136	-1 969	21 697	5 687
Övrigt totalresultat för perioden	0	0	0	0
Summa totalresultat för perioden	14 136	-1 969	21 697	5 687

Balansräkning - moderbolaget (kkkr)

TILLGÅNGAR	2015-12-31	2014-12-31
<i>Immateriella anläggningstillgångar</i>		
Goodwill	10 445	12 199
Balanserade utgifter för utvecklingsarbeten och liknande	3 515	2 865
Summa	13 960	15 064
<i>Materiella anläggningstillgångar</i>		
Inventarier, verktyg och installationer	296	273
Summa	296	273
<i>Finansiella anläggningstillgångar</i>		
Andelar i koncernföretag	43 213	43 213
Summa	43 213	43 213
Summa anläggningstillgångar	57 469	58 550
Omsättningstillgångar		
<i>Kortfristiga fordringar</i>		
Kundfordringar	20 536	21 626
Aktuella skattefordringar	1 280	1 481
Övriga fordringar	12	30
Förutbetalda kostnader och upplupna intäkter	3 072	2 674
Summa	24 900	25 811
Kassa och bank	16 322	8 608
SUMMA TILLGÅNGAR	98 691	92 969
EGET KAPITAL OCH SKULDER		
Eget kapital		
Aktiekapital	912	892
Reservfond	98	98
Summa bundet eget kapital	1 010	990
Överkursfond	3 672	692
Balanserad vinst	14 298	22 292
Periodens resultat	21 697	5 687
Summa fritt eget kapital	39 667	28 671
Summa eget kapital	40 677	29 661
Obeskattade reserver	9 679	6 479
Långfristiga skulder		
Långfristiga skulder	5 250	11 188
Summa	5 250	11 188
Kortfristiga skulder		
Leverantörsskulder	3 511	2 547
Skulder till koncernföretag	2 038	7 947
Övriga skulder	6 909	6 924
Förutbetalda intäkter och upplupna kostnader	30 627	28 223
Summa	43 085	45 641
SUMMA EGET KAPITAL OCH SKULDER	98 691	92 969

Förändringar i eget kapital, moderbolaget (kkf)

	Aktiekapital	Reservfond	Överkursfond	Balanserad vinst och periodens resultat	Summa
Ingående eget kapital 2014-01-01	892	98	692	28 629	30 311
Periodens totalresultat				5 687	5 687
Fusionsdifferens 1)				800	800
Utdelning till aktieägare				-7 137	-7 137
Utgående balans 2014-12-31	892	98	692	27 979	29 661
Ingående eget kapital 2015-01-01	892	98	692	27 979	29 661
Periodens totalresultat				21 697	21 697
Teckning av aktier med stöd av optioner	20		2 980		3 000
Utdelning till aktieägare				-13 681	-13 681
Utgående balans 2015-12-31	912	98	3 672	35 995	40 677

Not 1 - Se bokslutskommuniké för år 2014 för uppgifter angående fusionsdifferens.