

Delårsrapport

Januari - september 2015

Period 1 juli – 30 september 2015

- Nettoomsättningen uppgår till 83 192 (69 703) kkr motsvarande en tillväxt om 19,4%.
- Rörelseresultatet före avskrivningar uppgår till 11 142 (8 565) kkr och efter avskrivningar till 10 090 (7 545) kkr. Resultatet före skatt uppgår till 10 029 (7 432) kkr.
- Kassaflödet från den löpande verksamheten efter förändring av rörelsekapital uppgår till 7 238 (8 085) kkr.
- Resultat per aktie uppgår till 0,42 (0,32) kr.

Period 1 januari – 30 september 2015

- Nettoomsättningen uppgår till 242 497 (213 323) kkr motsvarande en tillväxt om 13,7%.
- Rörelseresultatet före avskrivningar uppgår till 24 450 (20 145) kkr och efter avskrivningar till 21 337 (17 111) kkr. Resultatet före skatt uppgår till 21 106 (16 704) kkr.
- Kassaflödet från den löpande verksamheten efter förändring av rörelsekapital uppgår till 18 626 (22 123) kkr.
- Resultat per aktie uppgår till 0,89 (0,70) kr.

VD ord:

Det tredje kvartalet 2015 har varit framgångsrikt för koncernen med tillväxt och god lönsamhet.

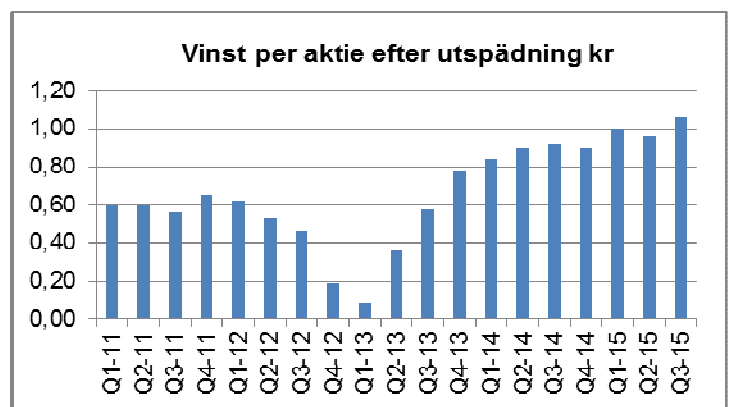
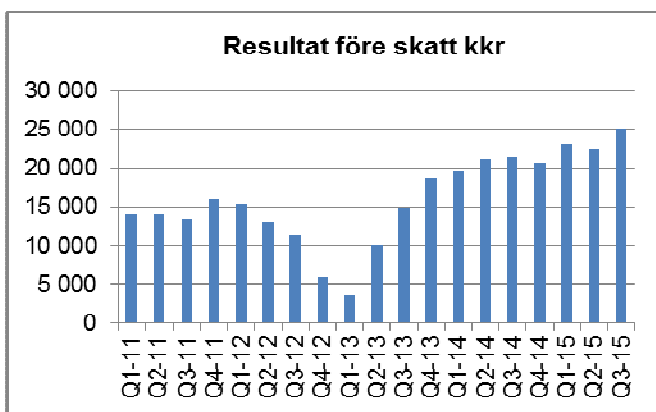
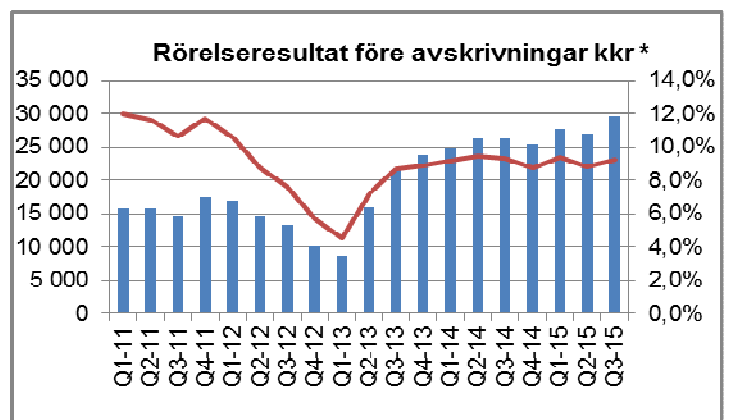
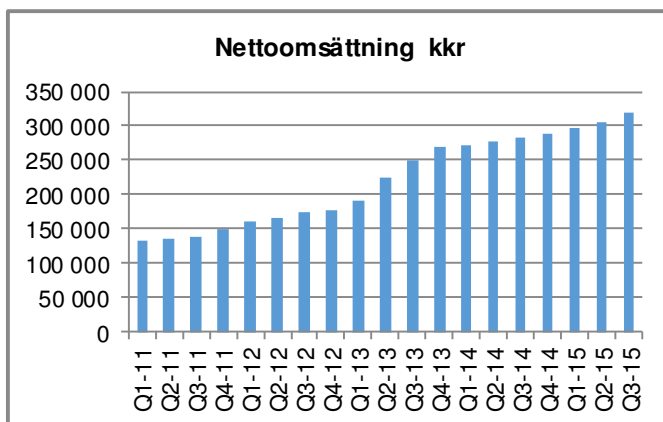
Omsättningen för HomeMaid har under det tredje kvartalet varit högre än föregående år och resultatet är i linje med föregående år. Tillväxten har begränsats av att ett flertal kunder valt att vila sitt avtal med HomeMaid för att under andra halvåret 2015 istället köpa ROT-tjänster. Anledningen till detta är att kunderna vill få gjort sina ROT-uppdrag innan skattereduktionen för ROT-tjänster sänks från nuvarande 50% till 30% från och med 2016. HomeMaids satsningar på IT och digitala medier har pågått under kvartalet och den stora inledande fasen kommer att vara färdig innan året är slut.

Veteranpoolen har haft en god utveckling under perioden med kraftigt ökad omsättning och förbättrat resultat. Företagets tillväxt har framförallt varit stark inom trädgård och hantverkstjänster mot privatkunder. Tillväxten har påverkats positivt av aviserade förändringar av ROT-avdraget. Veteranpoolen har även haft en bra utveckling inom tjänster mot företagskunder och fler och fler företag väljer att använda Veteranpoolen som en extraresurs vid tillfälliga behovstoppar.

Miljöundersökningen inom dotterbolaget Betjänten kommer att fortsätta under hösten.

Eva-Karin Dahl

Utveckling rullande fyra kvartal



* Den röda linjen avser vinstmarginal

Ekonomisk utveckling under rapportperioden

Omsättningen och resultatet

Juli - september 2015

Nettoomsättningen uppgår till 83 192 (69 703) kkr vilket innebär en tillväxt om 19,4%.

Koncernens rörelseresultat före avskrivningar uppgår till 11 142 (8 565) kkr och efter avskrivningar till 10 090 (7 545) kkr. Rörelsemarginalen uppgår till 12% (11%). Koncernens resultat före skatt uppgår till 10 029 (7 432) kkr.

Januari – september 2015

Nettoomsättningen uppgår till 242 497 (213 323) kkr vilket innebär en tillväxt om 13,7%.

Koncernens rörelseresultat före avskrivningar uppgår till 24 450 (20 145) kkr och efter avskrivningar till 21 337 (17 111) kkr. Rörelsemarginalen uppgår till 8,8% (8,0%). Koncernens resultat före skatt uppgår till 21 106 (16 704) kkr.

Kassaflödet

Juli – september 2015

Koncernens kassaflöde från den löpande verksamheten efter förändring av rörelsekapital uppgår till 7 238 (8 085) kkr. Kassaflödet från den löpande verksamheten före förändring av rörelsekapital uppgår till 9 749 (5 219) kkr.

Januari – september 2015

Koncernens kassaflöde från den löpande verksamheten efter förändring av rörelsekapital uppgår till 18 626 (22 123) kkr. Kassaflödet från den löpande verksamheten före förändring av rörelsekapital uppgår till 20 499 (16 146) kkr.

Likviditeten och balansräkningen

Koncernens likvida medel uppgår per 2015-09-30 till 22 799 (16 412) kkr.

Koncernens egna kapital uppgår per 2015-09-30 till 61 656 (52 905) kkr. Soliditeten i koncernen uppgår till 44,5% (41,6%). HomeMaid's räntebärande nettokassa uppgår till 12 280 (210) kkr. Koncernen har långfristiga skulder avseende finansiell leasing av produktionsbilar. Koncernen har även lån från kreditinstitut med anledning av genomfört förvärv.

Väsentliga händelser

Betjänten AB

Utredning angående miljöpåverkan i dotterbolaget Betjänten AB pågick under hela kvartalet. Osäkerhet råder avseende utfall av utredningen såväl som eventuella konsekvenser av denna.

Teckning av aktier med stöd av teckningsoptioner

HomeMaid (publ) VD Eva-Karin Dahl tecknade sig under andra kvartalet för 400 000 B-aktier med stöd av teckningsoptioner emitterade efter beslut på bolagsstämman den 28 maj 2012. Aktierna medförde rätt till utdelning. Emissionen tillförde bolaget 3 MSEK. Efter emissionen uppgår antalet aktier i HomeMaid (publ) till 18 241 474 st fördelade på 2 250 000 A-aktier och 15 991 474 B-aktier. Aktiekapitalet efter emissionen uppgår till 912 073,70.

Årsstämma

Årsstämma hölls den 21 maj på HomeMaid's kontor i Halmstad enligt offentliggjord kallelse. Vid stämman var 3 105 435 aktier (2 250 000 av aktieslag A och 855 435 av aktieslag B) av totalt 18 241 474 aktier representerade vilket motsvarar 44,4% av rösterna. Följande beslutades:

- Stämman beslutade att fastställa resultat- och balansräkning. Styrelsens ledamöter samt verkställande direktören beviljades ansvarsfrihet för räkenskapsåret.
- Stämman beslutade att disponera resultatet enligt styrelsens förslag innebärande att utdela 13 681 kkr motsvarande en utdelning om 0,75 kr per aktie.
- För tiden fram till nästa årsstämma valdes följande funktionärer: Mats Claesson (omval), Patrik Torkelson (omval), Paul Rönnberg (omval), Fredrik Grevelius (omval), Eva-Karin Dahl (omval). Vid efterföljande konstituerande styrelsemöte utsågs Eva-Karin Dahl till VD och Mats Claesson till styrelsens ordförande.
- Stämman bemyndigade styrelsen, i enlighet med styrelsens förslag, att fatta beslut om nyemission av högst 600 000 aktier av aktieslag B med eller utan aktieägarnas företrädesrätt.
- Stämman bemyndigade styrelsen, i enlighet med styrelsens förslag, att fatta beslut om emission av teckningsoptioner av högst 600 000 aktier av aktieslag B med eller utan aktieägarnas företrädesrätt.
- Stämman fastställde styrelsens förslag om riktlinjer för ersättning till ledande befattningshavare.

Moderbolaget under rapportperioden

Juli – september 2015

Nettoomsättningen uppgår till 43 918 (41 893) kkr. Bolaget redovisar ett resultat före skatt om 4 368 (4 429) kkr.

Moderbolagets likvida medel uppgår per den 2015-09-30 till 4 377 (6 220) kkr.

Januari – september 2015

Nettoomsättningen uppgår till 142 486 (135 767) kkr. Bolaget redovisar ett resultat före skatt om 9 937 (10 032) kkr.

Framtida utveckling

HomeMaid's ambition är fortsatt att uppnå en stark tillväxt inom området ROT och RUT. I en kraftigt ökande konkurrenssituation blir marknadsinsatser, kommunikation och god kvalitet i både service och anställningsförhållanden av stor vikt. HomeMaid har ett fortsatt intresse av att genomföra förvärv.

Väsentliga risker och osäkerhetsfaktorer

Bolagets affärsrisker och riskhantering samt hantering av finansiella risker beskrivs i årsredovisningen för år 2014. De mest betydelsefulla riskerna är kopplade till politiska beslut, konjunkturen, miljö, medarbetare, förvärv och kunder. Inga händelser av betydelse har inträffat under perioden som väsentligen förändrar beskrivningen av bolagets risker och hanteringen av dessa.

Redovisningsprinciper

Denna delårsrapport har upprättats i enlighet med IAS 34 Delårsrapportering förutom i segmentsredovisning och enligt Rådet för finansiell rapportering RFR 1 samt vad gäller moderbolaget, RFR 2. Samma redovisningsprinciper, definitioner avseende nyckeltal och beräkningsmetoder tillämpas som i senaste årsredovisningen. Inga nya standarder har trätt i kraft som påverkar HomeMaid's ställning eller resultat.

Granskning

Denna delårsrapport har inte granskats av bolagets revisor.

Kommande finansiell information

Bokslutskommuniké 2016-02-29

Halmstad 2015-11-13

Mats Claesson
Styrelseordförande

Eva-Karin Dahl
VD och ledamot

Paul Rönnerberg
Ledamot

Fredrik Grevelius
Ledamot

Patrik Torkelson
Ledamot

Nedanstående uppgifter avser koncernen och samtliga tal uttrycks i kkr om inte annat anges.

Rapport över totalresultatet (kkr)

	Juli-Sept 2015 (3 månader)	Juli-Sept 2014 (3 månader)	Jan-Sept 2015 (9 månader)	Jan-Sept 2014 (9 månader)	Jan-Dec 2014 (12 månader)
Intäkter					
Nettoomsättning	83 192	69 703	242 497	213 323	290 058
Övriga intäkter	137	298	294	320	261
Summa	83 329	70 001	242 791	213 643	290 319
Rörelsens kostnader					
Råvaror och förnödenheter	-547	-622	-1 802	-1 423	-2 070
Övriga externa kostnader	-16 866	-13 613	-49 345	-42 666	-58 425
Personalkostnader	-54 774	-47 201	-167 194	-149 409	-204 490
Summa	-72 187	-61 436	-218 341	-193 498	-264 985
Rörelseresultat före avskrivningar	11 142	8 565	24 450	20 145	25 334
Avskrivningar och nedskrivningar av materiella och immateriella anläggningstillgångar	-1 052	-1 020	-3 113	-3 034	-4 149
Summa	-1 052	-1 020	-3 113	-3 034	-4 149
Rörelseresultat	10 090	7 545	21 337	17 111	21 185
Resultat från finansiella poster					
Finansiella intäkter	24	1	38	26	93
Finansiella kostnader	-85	-114	-269	-433	-588
Summa	-61	-113	-231	-407	-495
Resultat efter finansiella poster	10 029	7 432	21 106	16 704	20 690
Skatt på periodens resultat	-2 291	-1 792	-5 051	-4 164	-4 773
Periodens resultat	7 738	5 640	16 055	12 540	15 917
Övrigt totalresultat	-	-	-	-	-
Summa totalresultat för perioden	7 738	5 640	16 055	12 540	15 917
Periodens resultat hänförligt till moderföretagets aktieägare	7 738	5 640	16 055	12 540	15 917
Summa totalresultat hänförligt till moderföretagets aktieägare	7 738	5 640	16 055	12 540	15 917
Resultat per aktie före utspädning (kr)	0,42	0,32	0,89	0,70	0,89
Antal genomsnittligt utestående aktier före utspädning (tusental)	18 241	17 841	18 108	17 841	17 841
Resultat per aktie efter utspädning (kr)	0,42	0,32	0,89	0,70	0,89
Antal genomsnittligt utestående aktier efter utspädning (tusental), beräkning enligt IAS33.	18 241	17 841	18 139	17 841	17 841

Balansräkningar (kkkr)

TILLGÅNGAR	2015-09-30	2014-09-30	2014-12-31
Immateriella anläggningstillgångar			
Goodwill	48 111	48 532	48 111
Övriga immateriella tillgångar	12 279	14 299	13 976
Summa	60 390	62 831	62 087
Materiella anläggningstillgångar			
Materiella anläggningstillgångar	5 037	5 761	5 641
Summa	5 037	5 761	5 641
Finansiella anläggningstillgångar			
Andra långfristiga fordringar	189	189	189
Uppskjuten skattefordran	0	47	0
Summa	189	236	189
Summa anläggningstillgångar	65 616	68 828	67 917
Omsättningstillgångar			
Kortfristiga fordringar			
Kundfordringar	33 913	27 799	29 914
Övriga fordringar	92	124	143
Aktuell skattefordran	1 932	1 702	1 585
Förutbetalda kostnader & upplupna intäkter	14 288	12 318	7 348
Summa	50 225	41 943	38 990
Likvida medel	22 799	16 412	20 597
SUMMA TILLGÅNGAR	138 640	127 183	127 504

EGET KAPITAL OCH SKULDER

Eget kapital			
Aktiekapital	912	892	892
Övrigt tillskjutet eget kapital	21 006	18 026	18 026
Balanserat resultat	39 738	33 987	37 364
Summa eget kapital			
hänförligt till moderföretagets aktieägare	61 656	52 905	56 282
Långfristiga skulder			
Långfristiga skulder	9 276	14 729	14 207
Uppskjuten skatteskuld	4 746	3 575	4 732
Summa	14 022	18 304	18 939
Kortfristiga skulder			
Övriga avsättningar	0	250	0
Leverantörsskulder	3 682	4 034	3 795
Aktuella skatteskulder	1 664	466	0
Övriga skulder	15 242	13 232	13 095
Upplupna kostnader och förutbetalda intäkter	42 374	37 992	35 393
Summa	62 962	55 974	52 283
SUMMA EGET KAPITAL OCH SKULDER	138 640	127 183	127 504
Soliditet	44,5%	41,6%	44,1%
Eget kapital per aktie (kr) före utspädning	3,38	2,97	3,15
Eget kapital per aktie (kr) efter utspädning	3,38	2,97	3,15
Antal utestående aktier per balansdagen före utspädning (tusental)	18 241	17 841	17 841
Antal utestående aktier per balansdagen efter utspädning (tusental)	18 241	17 841	17 841
Skuldsättningsgrad*	-20%	0%	-9%

* Nyckeltalet beräknas genom att dividera koncernens räntebärande nettoskuld med det egna kapitalet.

Förändringar i eget kapital (kkkr)

	Hänförligt till moderbolagets aktieägare			Summa
	Aktiekapital	Övrigt till- skjutet kapital	Balanserat resultat	
Ingående balans 2014-01-01	892	18 026	28 584	47 502
Totalresultat				
Periodens resultat			12 540	12 540
Övrigt totalresultat				
Summa övrigt totalresultat			0	0
Summa totalresultat	0	0	12 540	12 540
Transaktioner med aktieägare				
Utdelning till aktieägare			-7 137	-7 137
Summa transaktioner med aktieägare	0	0	-7 137	-7 137
Utgående balans 2014-09-30	892	18 026	33 987	52 905
Summa totalresultat 2014-10-01 - 2014-12-31			3 377	3 377
Utgående balans 2014-12-31	892	18 026	37 364	56 282
Ingående balans 2015-01-01	892	18 026	37 364	56 282
Totalresultat				
Periodens resultat			16 055	16 055
Övrigt totalresultat				
Summa övrigt totalresultat			0	0
Summa totalresultat	0	0	16 055	16 055
Transaktioner med aktieägare				
Teckning av aktier med stöd av optioner	20	2 980		3 000
Utdelning till aktieägare			-13 681	-13 681
Summa transaktioner med aktieägare	20	2 980	-13 681	-10 681
Utgående balans 2015-09-30	912	21 006	39 738	61 656

Kassaflöde i sammandrag (kkkr)

	Juli-Sept 2015 (3 månader)	Juli-Sept 2014 (3 månader)	Jan-Sept 2015 (9 månader)	Jan-Sept 2014 (9 månader)	Jan-Dec 2014 (12 månader)
Kassaflöde från den löpande verksamheten					
före förändring av rörelsekapital	9 749	5 219	20 499	16 146	21 742
Kassaflöde från förändring av rörelsekapital	-2 511	2 866	-1 873	5 977	5 339
Kassaflöde från den löpande verksamheten	7 238	8 085	18 626	22 123	27 081
Investeringsverksamheten					
Förvärv av anläggningstillgångar	-499	-17	-812	-993	-1 245
Avyttring av anläggningstillgångar	0	470	0	720	720
Kassaflöde från investeringsverksamheten	-499	453	-812	-273	-525
Kassaflöde före finansieringsverksamheten	6 739	8 538	17 814	21 850	26 556
Finansieringsverksamheten					
Förändring långfristiga skulder	-1 518	-404	-4 931	-2 579	-3 100
Teckning av aktier med stöd av optioner	0	0	3 000	0	0
Utdelning till aktieägare	0	0	-13 681	-7 137	-7 137
Kassaflöde från finansieringsverksamheten	-1 518	-404	-15 612	-9 716	-10 237
Periodens kassaflöde	5 221	8 134	2 202	12 134	16 319
Likvida medel vid periodens början	17 578	8 278	20 597	4 278	4 278
Likvida medel vid periodens slut	22 799	16 412	22 799	16 412	20 597

Resultaträkning - moderbolaget (kkkr)

	Juli-Sept 2015 (3 månader)	Juli-Sept 2014 (3 månader)	Jan-Sept 2015 (9 månader)	Jan-Sept 2014 (9 månader)	Jan-Dec 2014 (12 månader)
Intäkter					
Nettoomsättning	43 918	41 893	142 486	135 767	186 799
Övriga intäkter	0	0	0	55	55
Summa	43 918	41 893	142 486	135 822	186 854
Rörelsens kostnader					
Råvaror och förnödenheter	-381	-504	-1 591	-1 260	-1 863
Övriga externa kostnader	-4 880	-4 801	-16 521	-16 846	-23 355
Personalkostnader	-33 619	-31 418	-112 361	-105 424	-145 476
Avskrivningar och nedskrivningar av materiella, finansiella och immateriella anläggningstillgångar	-593	-631	-1 829	-1 893	-2 518
Summa	-39 473	-37 354	-132 302	-125 423	-173 212
Rörelseresultat	4 445	4 539	10 184	10 399	13 642
Resultat från finansiella poster					
Ränteintäkter	2	1	5	9	21
Räntekostnader	-79	-111	-252	-376	-522
Summa	-77	-110	-247	-367	-501
Resultat efter finansiella poster	4 368	4 429	9 937	10 032	13 141
Bokslutsdispositioner					
Förändring obeskattade reserver	0	0	0	0	-2 800
Lämnade koncernbidrag	0	0	0	0	-2 734
Summa	0	0	0	0	-5 534
Skatt på periodens resultat	-1 016	-1 030	-2 378	-2 376	-1 920
Periodens resultat	3 352	3 399	7 559	7 656	5 687
Rapport över totalresultatet - moderbolaget					
Periodens resultat	3 352	3 399	7 559	7 656	5 687
Övrigt totalresultat för perioden	0	0	0	0	0
Summa totalresultat för perioden	3 352	3 399	7 559	7 656	5 687

Balansräkning - moderbolaget (kkkr)

TILLGÅNGAR	2015-09-30	2014-09-30	2014-12-31
Immateriella anläggningstillgångar			
Goodwill	10 867	12 648	12 199
Balanserade utgifter för utvecklingsarbeten och liknande	2 642	2 945	2 865
Summa	13 509	15 593	15 064
Materiella anläggningstillgångar			
Inventarier, verktyg och installationer	224	308	273
Summa	224	308	273
Finansiella anläggningstillgångar			
Andelar i koncernföretag	43 213	43 213	43 213
Summa	43 213	43 213	43 213
Summa anläggningstillgångar	56 946	59 114	58 550
Omsättningstillgångar			
Kortfristiga fordringar			
Kundfordringar	22 231	19 158	21 626
Aktuella skattefordringar	1 886	1 580	1 481
Övriga fordringar	25	39	30
Förutbetalda kostnader och upplupna intäkter	3 290	4 510	2 674
Summa	27 432	25 287	25 811
Kassa och bank	4 377	6 220	8 608
SUMMA TILLGÅNGAR	88 755	90 621	92 969
EGET KAPITAL OCH SKULDER			
Eget kapital			
Aktiekapital	912	892	892
Reservfond	98	98	98
Summa bundet eget kapital	1 010	990	990
Överkursfond	3 672	692	692
Balanserad vinst	14 298	22 292	22 292
Periodens resultat	7 559	7 656	5 687
Summa fritt eget kapital	25 529	30 640	28 671
Summa eget kapital	26 539	31 630	29 661
Obeskattade reserver	6 479	3 679	6 479
Långfristiga skulder			
Långfristiga skulder	6 734	11 422	11 188
Summa	6 734	11 422	11 188
Kortfristiga skulder			
Leverantörsskulder	2 620	2 429	2 547
Skulder till koncernföretag	9 739	6 167	7 947
Övriga skulder	6 979	6 666	6 924
Förutbetalda intäkter och upplupna kostnader	29 665	28 628	28 223
Summa	49 003	43 890	45 641
SUMMA EGET KAPITAL OCH SKULDER	88 755	90 621	92 969

Förändringar i eget kapital, moderbolaget (kkkr)

	Aktiekapital	Reservfond	Överkursfond	Balanserad vinst och periodens resultat	Summa
Ingående eget kapital 2014-01-01	892	98	692	28 629	30 311
Periodens totalresultat				7 656	7 656
Fusionsdifferens				800	800
Utdelning till aktieägare				-7 137	-7 137
Utgående balans 2014-09-30	892	98	692	29 948	31 630
Summa totalresultat 2014-10-01 - 2014-12-31				-1 969	-1 969
Utgående balans 2014-12-31	892	98	692	27 979	29 661
Ingående eget kapital 2015-01-01	892	98	692	27 979	29 661
Periodens totalresultat				7 559	7 559
Teckning av aktier med stöd av optioner	20		2 980		3 000
Utdelning till aktieägare				-13 681	-13 681
Utgående balans 2015-09-30	912	98	3 672	21 857	26 539