

Halvårsrapport

Januari - juni 2015

Period 1 april – 30 juni 2015

- Nettoomsättningen uppgår till 90 655 (81 127) kkr motsvarande en tillväxt om 12 %.
- Rörelseresultatet före avskrivningar uppgår till 8 943 (9 664) kkr och efter avskrivningar till 7 904 (8 678) kkr. Resultatet före skatt uppgår till 7 831 (8 528) kkr.
- Kassaflödet från den löpande verksamheten efter förändring av rörelsekapital uppgår till 7 685 (9 186) kkr.
- Resultat per aktie uppgår till 0,32 (0,36) kr.

Period 1 januari – 30 juni 2015

- Nettoomsättningen uppgår till 159 305 (143 620) kkr motsvarande en tillväxt om 11 %.
- Rörelseresultatet före avskrivningar uppgår till 13 308 (11 580) kkr och efter avskrivningar till 11 247 (9 566) kkr. Resultatet före skatt uppgår till 11 077 (9 272) kkr.
- Kassaflödet från den löpande verksamheten efter förändring av rörelsekapital uppgår till 11 380 (14 043) kkr.
- Resultat per aktie uppgår till 0,46 (0,39) kr.

Väsentliga händelser april - juni 2015

- Årsstämma hölls den 21 maj i Halmstad.
- HomeMaid (publ) VD Eva-Karin Dahl har under april månad tecknat sig för 400 000 B-aktier. Emissionen tillförde bolaget 3 MSEK.
- Utredning angående miljöpåverkan i dotterbolaget Betjänten AB fortsatte under halvåret.

VD ord:

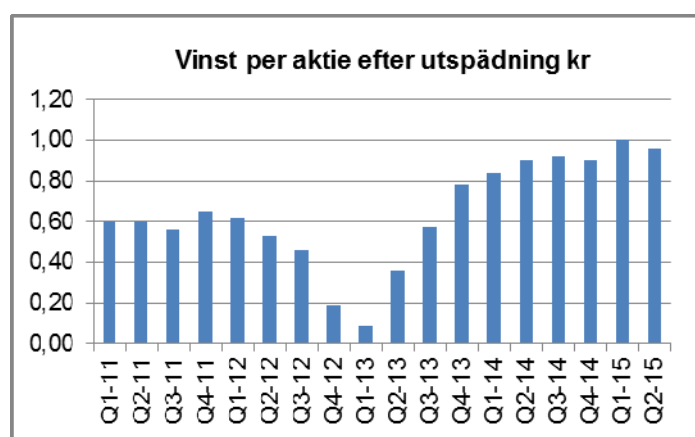
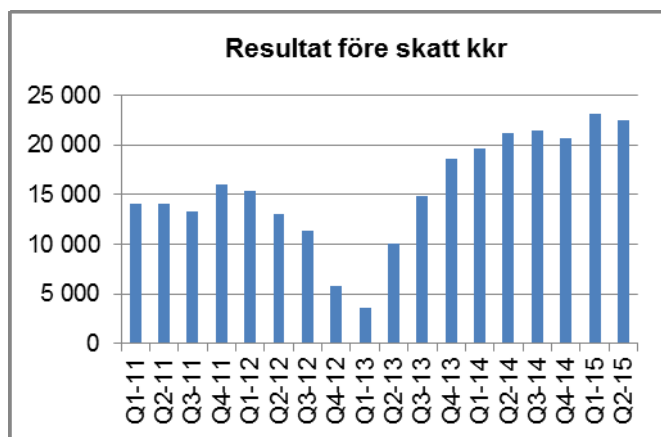
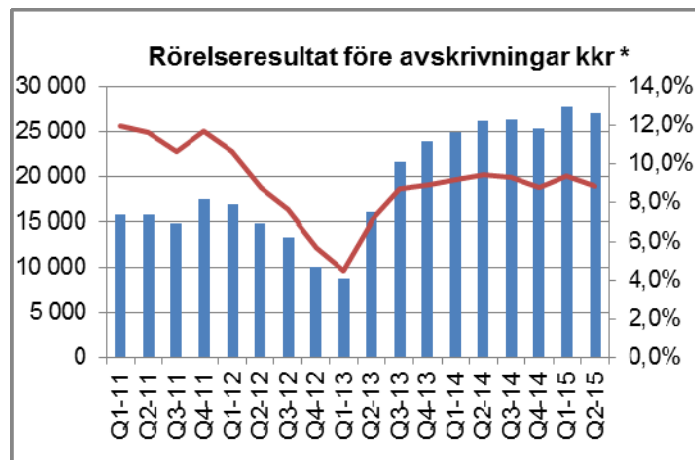
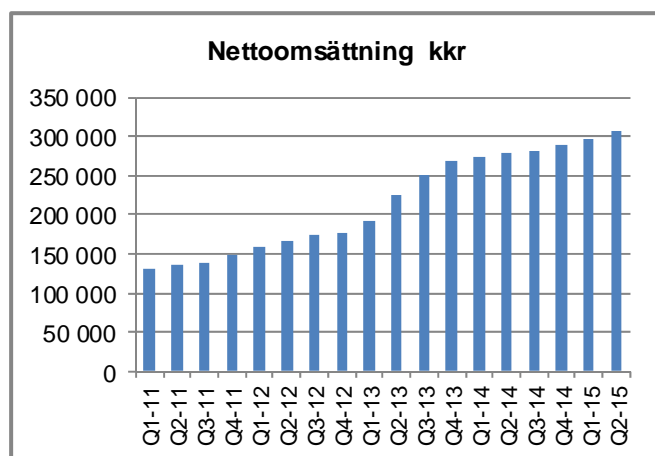
HomeMaids omsättning har utvecklats positivt jämfört med föregående år. Resultatet är i linje med förväntningarna givet de organisatoriska förändringar som genomfördes under senare delen av 2014. Det tar tid innan dessa faller på plats. Året har varit intensivt med satsningar på merförsäljning och utbildning. Dessutom har infrastrukturesatsningar påbörjats inom IT och digitala medier. Avslutningsvis har tid och energi lagts på den fortsatta debatten i RUT-frågan.

Veteranpoolen har haft en fortsatt god utveckling under perioden med ökad omsättning och förbättrat resultat. Företagets omsättning inom trädgård, hantverk och omsorg mot privatkunder fortsätter att utvecklas positivt och fler och fler företag väljer att använda Veteranpoolen som en extraresurs och hjälp vid tillfälliga behovstoppar.

Miljöundersökningen inom dotterbolaget Betjänten AB har fortsatt under halvåret och kommer att pågå under hösten.

Eva-Karin Dahl

Utveckling rullande fyra kvartal



* Den röda linjen avser vinstmarginal

Ekonomisk utveckling under rapportperioden

Omsättningen och resultatet

April - juni 2015

Nettoomsättningen uppgår till 90 655 (81 127) kkr vilket innebär en tillväxt om 12 %.

Koncernens rörelseresultat före avskrivningar uppgår till 8 943 (9 664) kkr och efter avskrivningar till 7 904 (8 678) kkr. Rörelsemarginalen uppgår till 8,7 % (10,7 %). Koncernens resultat före skatt uppgår till 7 831 (8 528) kkr.

Januari - juni 2015

Nettoomsättningen uppgår till 159 305 (143 620) kkr vilket innebär en tillväxt om 11 %.

Koncernens rörelseresultat före avskrivningar uppgår till 13 308 (11 580) kkr och efter avskrivningar till 11 247 (9 566) kkr. Rörelsemarginalen uppgår till 7,1 % (6,7 %). Koncernens resultat före skatt uppgår till 11 077 (9 272) kkr.

Kassaflödet

April – juni 2015

Koncernens kassaflöde från den löpande verksamheten efter förändring av rörelsekapital uppgår till 7 685 (9 186) kkr. Kassaflödet från den löpande verksamheten före förändring av rörelsekapital uppgår till 7 526 (7 985) kkr.

Januari – juni 2015

Koncernens kassaflöde från den löpande verksamheten efter förändring av rörelsekapital uppgår till 11 380 (14 043) kkr. Kassaflödet från den löpande verksamheten före förändring av rörelsekapital uppgår till 10 742 (8 778) kkr.

Likviditeten och balansräkningen

Koncernens likvida medel uppgår per 2015-06-30 till 17 578 (8 278) kkr.

Koncernens egna kapital uppgår per 2015-06-30 till 53 918 (47 265) kkr. Soliditeten i koncernen uppgår till 39,8 % (37,4 %). HomeMaid's räntebärande nettokassa uppgår till 5 509 (-8 393) kkr. Koncernen har långfristiga skulder avseende finansiell leasing av produktionsbilar. Koncernen har även tagit upp lån från kreditinstitut med anledning av genomfört förvärv.

Väsentliga händelser

Betjänten AB

Utredning angående miljöpåverkan i dotterbolaget Betjänten AB pågick under hela halvåret. Osäkerhet råder avseende utfall av utredningen såväl som eventuella konsekvenser av denna.

Teckning av aktier med stöd av teckningsoptioner

HomeMaid (publ) VD Eva-Karin Dahl tecknade sig under april månad för 400 000 B-aktier med stöd av teckningsoptioner emitterade efter beslut på bolagsstämman den 28 maj 2012. Aktierna medförde rätt till utdelning. Emissionen tillförde bolaget 3 MSEK. Efter emissionen uppgick antalet aktier i HomeMaid AB (publ) till 18 241 474 st fördelade på 2 250 000 A-aktier och 15 991 474 B-aktier. Aktiekapitalet efter emissionen uppgår till 912 073,70.

Årsstämma

Årsstämma hölls den 21 maj på HomeMaid kontor i Halmstad enligt offentliggjord kallelse. Vid stämman var 3 105 435 aktier (2 250 000 av aktieslag A och 855 435 av aktieslag B) av totalt 18 241 474 aktier representerade vilket motsvarar 44,4 % av rösterna. Följande beslutades:

- Stämman beslutade att fastställa resultat- och balansräkning. Styrelsens ledamöter samt verkställande direktören beviljades ansvarsfrihet för räkenskapsåret.
- Stämman beslutade att disponera resultatet enligt styrelsens förslag innebärande att utdela 13 681 kkr motsvarande en utdelning om 0,75 kr per aktie.
- För tiden fram till nästa årsstämma valdes följande funktionärer: Mats Claesson (omval), Patrik Torkelson (omval), Paul Rönnerberg (omval), Fredrik Grevelius (omval), Eva-Karin Dahl (omval). Vid efterföljande konstituerande styrelsemöte utsågs Eva-Karin Dahl till VD och Mats Claesson till styrelsens ordförande.
- Stämman bemyndigade styrelsen, i enlighet med styrelsens förslag, att fatta beslut om nyemission av högst 600 000 aktier av aktieslag B med eller utan aktieägarnas företrädesrätt.
- Stämman bemyndigade styrelsen, i enlighet med styrelsens förslag, att fatta beslut om emission av teckningsoptioner av högst 600 000 aktier av aktieslag B med eller utan aktieägarens företrädesrätt.
- Stämman fastställde styrelsens förslag om riktlinjer för ersättning till ledande befattningshavare.

Moderbolaget under rapportperioden

April – juni 2015

Nettoomsättningen uppgår till 50 602 (48 695) kkr. Bolaget redovisar ett resultat före skatt om 3 056 (3 795) kkr.

Moderbolagets likvida medel uppgår per den 2015-06-30 till 5 291 (288) kkr.

Januari– juni 2015

Nettoomsättningen uppgår till 98 568 (93 874) kkr. Bolaget redovisar ett resultat före skatt om 5 569 (5 603) kkr.

Framtida utveckling

HomeMaid's ambition är fortsatt att uppnå en stark tillväxt inom området ROT och RUT. I en kraftigt ökande konkurrenssituation blir marknadsinsatser, kommunikation och god kvalitet i både service och anställningsförhållanden av stor vikt. HomeMaid har ett fortsatt intresse av att genomföra förvärv.

Väsentliga risker och osäkerhetsfaktorer

Bolagets affärsrisker och riskhantering samt hantering av finansiella risker beskrivs i årsredovisningen för år 2014. De mest betydelsefulla riskerna är kopplade till politiska beslut, konjunkturen, miljö, medarbetare, förvärv och kunder. Inga händelser av betydelse har inträffat under perioden som väsentligen förändrar beskrivningen av bolagets risker och hanteringen av dessa.

Redovisningsprinciper

Denna delårsrapport har upprättats i enlighet med IAS 34 Delårsrapportering förutom i segmentsredovisning och enligt Rådet för finansiell rapportering RFR 1 samt vad gäller moderbolaget, RFR 2. Samma redovisningsprinciper, definitioner avseende nyckeltal och beräkningsmetoder tillämpas som i senaste årsredovisningen. Inga nya standarder har trätt i kraft som påverkar HomeMaid's ställning eller resultat.

Granskning

Denna halvårsrapport har inte granskats av bolagets revisor.

Kommande finansiell information

Delårsrapport för kvartal 3 2015-11-06

Halmstad 2015-08-31

Mats Claesson
Styrelseordförande

Eva-Karin Dahl
VD och Ledamot

Paul Rönnerberg
Ledamot

Fredrik Grevelius
Ledamot

Patrik Torkelson
Ledamot

Nedanstående uppgifter avser koncernen och samtliga tal uttrycks i kkr om inte annat anges.

Rapport över totalresultatet (kkr)

	April-Juni 2015 (3 månader)	April-Juni 2014 (3 månader)	Jan-Juni 2015 (6 månader)	Jan-Juni 2014 (6 månader)	Jan-Dec 2014 (12 månader)
Intäkter					
Nettoomsättning	90 655	81 127	159 305	143 620	290 058
Övriga intäkter	118	0	157	22	261
Summa	90 773	81 127	159 462	143 642	290 319
Rörelsens kostnader					
Råvaror och förnödenheter	-617	-402	-1 255	-801	-2 070
Övriga externa kostnader	-19 407	-15 796	-32 479	-29 053	-58 425
Personalkostnader	-61 806	-55 265	-112 420	-102 208	-204 490
Summa	-81 830	-71 463	-146 154	-132 062	-264 985
Rörelseresultat före avskrivningar	8 943	9 664	13 308	11 580	25 334
Avskrivningar och nedskrivningar av materiella och immateriella anläggningstillgångar	-1 039	-986	-2 061	-2 014	-4 149
Summa	-1 039	-986	-2 061	-2 014	-4 149
Rörelseresultat	7 904	8 678	11 247	9 566	21 185
Resultat från finansiella poster					
Finansiella intäkter	5	7	14	25	93
Finansiella kostnader	-78	-157	-184	-319	-588
Summa	-73	-150	-170	-294	-495
Resultat efter finansiella poster	7 831	8 528	11 077	9 272	20 690
Skatt på periodens resultat	-1 921	-2 092	-2 760	-2 372	-4 773
Periodens resultat	5 910	6 436	8 317	6 900	15 917
Övrigt totalresultat	-	-	-	-	-
Summa totalresultat för perioden	5 910	6 436	8 317	6 900	15 917
Periodens resultat hänförligt till moderföretagets aktieägare	5 910	6 436	8 317	6 900	15 917
Summa totalresultat hänförligt till moderföretagets aktieägare	5 910	6 436	8 317	6 900	15 917
Resultat per aktie före utspädning (kr)	0,32	0,36	0,46	0,39	0,89
Antal genomsnittlig utestående aktier före utspädning (tusental)	18 241	17 841	18 041	17 841	17 841
Resultat per aktie efter utspädning (kr)	0,32	0,36	0,46	0,39	0,89
Antalet genomsnittligt utestående aktier efter utspädning (tusental), beräkning enligt IAS33.	18 241	17 841	17 948	17 841	17 841

Balansräkningar (kkkr)

TILLGÅNGAR	2015-06-30	2014-06-30	2014-12-31
Immateriella anläggningstillgångar			
Goodwill	48 111	48 777	48 111
Övriga immateriella tillgångar	12 664	14 933	13 976
Summa	60 775	63 710	62 087
Materiella anläggningstillgångar			
Materiella anläggningstillgångar	5 205	6 130	5 641
Summa	5 205	6 130	5 641
Finansiella anläggningstillgångar			
Andra långfristiga fordringar	189	189	189
Uppskjuten skattefordran	0	155	0
Summa	189	344	189
Summa anläggningstillgångar	66 169	70 184	67 917
Omsättningstillgångar			
Kortfristiga fordringar			
Kundfordringar	36 277	34 529	29 914
Övriga fordringar	360	124	143
Aktuell skattefordran	2 015	1 798	1 585
Förutbetalda kostnader & upplupna intäkter	13 176	11 392	7 348
Summa	51 828	47 843	38 990
Likvida medel	17 578	8 278	20 597
SUMMA TILLGÅNGAR	135 575	126 305	127 504
EGET KAPITAL OCH SKULDER			
Eget kapital			
Aktiekapital	912	892	892
Övrigt tillskjutet eget kapital	21 006	18 026	18 026
Balanserat resultat	32 000	28 347	37 364
Summa eget kapital			
hänförligt till moderföretagets aktieägare	53 918	47 265	56 282
Långfristiga skulder			
Långfristiga skulder	10 794	15 127	14 207
Uppskjuten skatteskuld	4 740	3 670	4 732
Summa	15 534	18 797	18 939
Kortfristiga skulder			
Övriga avsättningar	0	250	0
Leverantörsskulder	4 279	3 565	3 795
Aktuella skatteskulder	794	357	0
Övriga skulder	16 412	15 166	13 095
Upplupna kostnader och förutbetalda intäkter	44 638	40 905	35 393
Summa	66 123	60 243	52 283
SUMMA EGET KAPITAL OCH SKULDER	135 575	126 305	127 504
Soliditet	39,8%	37,4%	44,1%
Eget kapital per aktie (kr)	2,96	2,65	3,15
Skuldsättningsgrad*	-10%	18%	-9%

* Nyckeltalet beräknas genom att dividera koncernens räntebärande nettoskuld med det egna kapitalet.

Förändringar i eget kapital (kkkr)

	Hänförligt till moderbolagets aktieägare			Summa
	Aktiekapital	Övrigt till- skjutet kapital	Balanserat resultat	
Ingående balans 2014-01-01	892	18 026	28 584	47 502
Totalresultat				
Periodens resultat			6 900	6 900
Övrigt totalresultat				
Summa övrigt totalresultat			0	0
Summa totalresultat	0	0	6 900	6 900
Transaktioner med aktieägare				
Utdelning till aktieägare			-7 137	-7 137
Summa transaktioner med aktieägare	0	0	-7 137	-7 137
Utgående balans 2014-06-30	892	18 026	28 347	47 265
Summa totalresultat 2014-07-01 - 2014-12-31			9 017	9 017
Utgående balans 2014-12-31	892	18 026	37 364	56 282
Ingående balans 2015-01-01	892	18 026	37 364	56 282
Totalresultat				
Periodens resultat			8 317	8 317
Övrigt totalresultat				
Summa övrigt totalresultat			0	0
Summa totalresultat	0	0	8 317	8 317
Transaktioner med aktieägare				
Teckning av aktier med stöd av teckningsoptioner	20	2 980		3 000
Utdelning till aktieägare			-13 681	-13 681
Summa transaktioner med aktieägare	20	2 980	-13 681	-10 681
Utgående balans 2015-06-30	912	21 006	32 000	53 918

Kassaflöde i sammandrag (kkr)

	April-Juni 2015 (3 månader)	April-Juni 2014 (3 månader)	Jan-Juni 2015 (6 månader)	Jan-Juni 2014 (6 månader)	Jan-Dec 2014 (12 månader)
Kassaflöde från den löpande verksamheten					
före förändring av rörelsekapital	7 526	7 985	10 742	8 778	21 742
Kassaflöde från förändring av rörelsekapital	159	1 201	638	5 265	5 339
Kassaflöde från den löpande verksamheten	7 685	9 186	11 380	14 043	27 081
Investeringsverksamheten					
Förvärv av anläggningstillgångar	-134	-811	-313	-976	-1 245
Avyttring av anläggningstillgångar	0	0	0	250	720
Kassaflöde från investeringsverksamheten	-134	-811	-313	-726	-525
Kassaflöde före finansieringsverksamheten	7 551	8 375	11 067	13 317	26 556
Finansieringsverksamheten					
Förändring långfristiga skulder	-1 845	-119	-3 405	-2 180	-3 100
Konvertering av optioner	3 000	0	3 000	0	0
Utdelning till aktieägare	-13 681	-7 137	-13 681	-7 137	-7 137
Kassaflöde från finansieringsverksamheten	-12 526	-7 256	-14 086	-9 317	-10 237
Periodens kassaflöde	-4 975	1 119	-3 019	4 000	16 319
Likvida medel vid periodens början	22 553	7 159	20 597	4 278	4 278
Likvida medel vid periodens slut	17 578	8 278	17 578	8 278	20 597

Resultaträkning - moderbolaget (kk)

	April-Juni 2015 (3 månader)	April-Juni 2014 (3 månader)	Jan-Juni 2015 (6 månader)	Jan-Juni 2014 (6 månader)	Jan-Dec 2014 (12 månader)
Intäkter					
Nettoomsättning	50 602	48 695	98 568	93 874	186 799
Övriga intäkter	0	0	0	55	55
Summa	50 602	48 695	98 568	93 929	186 854
Rörelsens kostnader					
Råvaror och förnödenheter	-602	-400	-1 210	-756	-1 863
Övriga externa kostnader	-6 233	-6 146	-11 641	-12 045	-23 355
Personalkostnader	-40 041	-37 605	-78 742	-74 006	-145 476
Avskrivningar och nedskrivningar av materiella, finansiella och immateriella anläggningstillgångar	-616	-631	-1 236	-1 262	-2 518
Summa	-47 492	-44 782	-92 829	-88 069	-173 212
Rörelseresultat	3 110	3 913	5 739	5 860	13 642
Resultat från finansiella poster					
Ränteintäkter	1	7	3	8	21
Räntekostnader	-55	-125	-173	-265	-522
Summa	-54	-118	-170	-257	-501
Resultat efter finansiella poster	3 056	3 795	5 569	5 603	13 141
Bokslutsdispositioner					
Förändring obeskattade reserver	0	0	0	0	-2 800
Lämnade koncernbidrag	0	0	0	0	-2 734
Summa	0	0	0	0	-5 534
Skatt på periodens resultat	-735	-896	-1 362	-1 346	-1 920
Periodens resultat	2 321	2 899	4 207	4 257	5 687
Rapport över totalresultatet - moderbolaget					
Periodens resultat	2 321	2 899	4 207	4 257	5 687
Övrigt totalresultat för perioden	0	0	0	0	0
Summa totalresultat för perioden	2 321	2 899	4 207	4 257	5 687

Balansräkning - moderbolaget (kk)

TILLGÅNGAR	2015-06-30	2014-06-30	2014-12-31
Immateriella anläggningstillgångar			
Goodwill	11 301	13 097	12 199
Balanserade utgifter för utvecklingsarbeten och liknande	2 657	3 091	2 865
Summa	13 958	16 188	15 064
Materiella anläggningstillgångar			
Inventarier, verktyg och installationer	203	344	273
Summa	203	344	273
Finansiella anläggningstillgångar			
Andelar i koncernföretag	43 213	43 213	43 213
Summa	43 213	43 213	43 213
Summa anläggningstillgångar	57 374	59 745	58 550
Omsättningstillgångar			
Kortfristiga fordringar			
Kundfordringar	21 791	21 720	21 626
Aktuella skattefordringar	1 975	1 683	1 481
Övriga fordringar	293	42	30
Förutbetalda kostnader och upplupna intäkter	3 782	3 139	2 674
Summa	27 841	26 584	25 811
Kassa och bank	5 291	288	8 608
SUMMA TILLGÅNGAR	90 506	86 617	92 969
EGET KAPITAL OCH SKULDER			
Eget kapital			
Aktiekapital	912	892	892
Reservfond	98	98	98
Summa bundet eget kapital	1 010	990	990
Överkursfond	3 672	692	692
Balanserad vinst	14 298	23 650	22 292
Periodens resultat	4 207	2 899	5 687
Summa fritt eget kapital	22 177	27 241	28 671
Summa eget kapital	23 187	28 231	29 661
Obeskattade reserver	6 479	3 679	6 479
Långfristiga skulder			
Långfristiga skulder	8 219	11 656	11 188
Summa	8 219	11 656	11 188
Kortfristiga skulder			
Leverantörsskulder	2 807	2 943	2 547
Skulder till koncernföretag	10 516	2 148	7 947
Övriga skulder	7 266	6 927	6 924
Förutbetalda intäkter och upplupna kostnader	32 032	31 033	28 223
Summa	52 621	43 051	45 641
SUMMA EGET KAPITAL OCH SKULDER	90 506	86 617	92 969

Förändringar i eget kapital, moderbolaget (kkkr)

	Aktiekapital	Reservfond	Överkursfond	Balanserad vinst och periodens resultat	Summa
Ingående eget kapital 2014-01-01	892	98	692	28 629	30 311
Periodens totalresultat				4 257	4 257
Fusionsdifferens				800	800
Utdelning till aktieägare				-7 137	-7 137
Utgående balans 2014-06-30	892	98	692	26 549	28 231
Summa totalresultat 2014-07-01 - 2014-12-31				1 430	1 430
Utgående balans 2014-12-31	892	98	692	27 979	29 661
Ingående eget kapital 2015-01-01	892	98	692	27 979	29 661
Periodens totalresultat				4 207	4 207
Konvertering av optioner	20		2 980		3 000
Utdelning till aktieägare				-13 681	-13 681
Utgående balans 2015-06-30	912	98	3 672	18 505	23 187