

HomeMaid

Årsredovisning 2012



HomeMaid AB (publ) Org nr 556543-8883

Innehåll

VD har ordet	3
Förvaltningsberättelse med förslag till vinstdisposition	4
Resultaträkning – koncernen.....	12
Balansräkning – koncernen.....	13
Ställda säkerheter och ansvarsförbindelser - koncernen.....	14
Förändringar i eget kapital – koncernen	14
Kassaflödesanalys – koncernen.....	15
Resultaträkning moderbolaget.....	16
Balansräkning – moderbolaget	17
Ställda säkerheter och ansvarsförbindelser – moderbolaget.....	18
Förändringar i eget kapital – moderbolaget	19
Kassaflödesanalys – moderbolaget	20
Allmän information och sammanfattning över viktiga redovisningsprinciper samt noter	21
Underskrifter	39

Styrelsen och verkställande direktör för HomeMaid AB (publ) får härmed avge Årsredovisning och koncernredovisning för räkenskapsåret 1 januari – 31 december 2012. HomeMaid AB (publ) är ett tjänsteföretag som verkar för att skapa bättre livskvalitet för bolagets kunder. HomeMaid's tjänster riktar sig till både företag och privatpersoner. Bolaget erbjuder kunderna lösningar för alla typer av hushållsnära tjänster, omsorg i hemmet och kontorsservice. HomeMaid AB (publ) är noterat på AktieTorget och har drygt 2 300 aktieägare.

VD har ordet

"Sedan jag tillträdde i maj 2012 har vi påbörjat samt genomfört större förändringar i HomeMaid's grundläggande verksamhetssätt- och struktur. En del av dessa har vi redan sett frukten av under 2012 och andra kommer att få genomslag under 2013. Det är ett långsiktigt arbete som har påbörjats för att bygga ett starkt och lönsamt HomeMaid.

Satsningarna på bl.a. utbildning för all personal, ett förändrat sätt att arbeta visavi kund för att skapa hög kundtillfredsställelse och ytterligare värde i relationen med HomeMaid är nödvändiga satsningar för att säkra en fortsatt god utveckling av bolaget i en tilltagande konkurrens med medföljande prispress. Effektivisering av HomeMaid's administrativa processer och tillämpning av verktyg för att göra detta möjligt är ett annat exempel. Ett långtgående arbete med varumärkesinnehåll och kärnvärden samt dessas förankring i det dagliga arbetet har skett. Hela företaget är involverat i kärnvärdesimplementation och jag har kunnat se med glädje hur medarbetare tar detta till uttryck i vardagen. Effekterna av detta har inte låtit vänta på sig. I samband med ovanstående har koncernstrukturen renodlats och Betjänten sålt tillbaka hemserviceverksamheten till HomeMaid. Betjänten representerar nu renodlad tvättverksamhet.

För helåret 2012 var tillväxten 18 % och den organiska 5 %. Den låga organiska tillväxten över året härleds till ett fåtal filialer. Dock har dessa filialer vänt trenden under sista kvartalet, med hjälp av ovanstående satsningar, och vi kan se en positiv utveckling.

Året avslutades med förvärvet av Veteranpoolen. Mellan Veteranpoolen och HomeMaid finns både synergier att utnyttja och möjligheter till korsförsäljning.

Med den första grundstenen lagd går vi in i 2013 med goda förutsättningar och jag ser framemot en fortsatt spännande resa".

Eva-Karin Dahl, VD

Förvaltningsberättelse

Styrelsen och verkställande direktören för HomeMaid AB (publ), organisationsnummer 556543-8883, får härmed avge årsredovisning och koncernredovisning för räkenskapsåret 1 januari 2012 – 31 december 2012.

Verksamheten

Om HomeMaid

Intresset att köpa hushållsnära tjänster ökar konstant i Sverige. Vid slutet av 2012 hade 500 000 hushåll köpt RUT-tjänster för 4,4 miljarder kronor och detta från mer än 12 000 företag. Sedan slutet av 2010 har antalet företag inom RUT-sektorn ökat med mer än 2000. Bland dessa är vi ett av de absolut äldsta och största med längst erfarenhet. HomeMaid startade 1997 och vi finns idag på 14 orter med egna kontor och har ca 830 anställda.

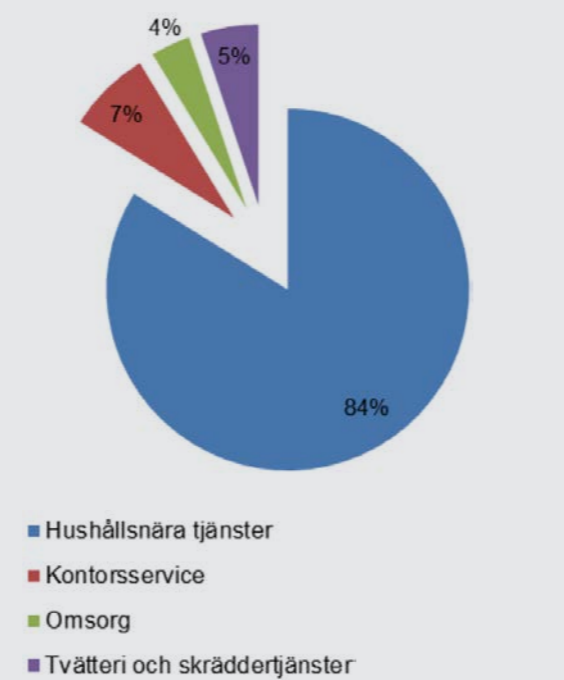
HomeMaid AB (publ) är ett företag vars affärsidé är att skänka lite magi till våra uppdragsgivares vardag genom att avlasta dessa bekymret att hinna med både hem, jobb och familj. Vi tar ansvar för våra kunders hem, verkar och agerar lokalt utifrån de förutsättningar som råder just där.

Vår storlek blir en fördel för kunden då vi utnyttjar och delar vår gemensamma kunskap och erfarenhet. Och – kanske viktigast, som kund kan du lita på oss. Vi är professionella yrkesmänniskor med försäkringar och rutiner i ordning, kollektivavtal på plats och som tar ansvar.

HomeMaid vision är att vara ett starkt och lönsamt företag, verksam inom Norden samt ha en marknadsledande position i Sverige.

Fyra verksamhetsområden

HomeMaid:s fyra verksamhetsområden är hushållsnära tjänster, kontorservice, omsorg samt tvätteri- och skräddertjänster. Hushållsnära tjänster är HomeMaid:s kärnverksamhet. HomeMaid:s omsättning ökade år 2012 med 18 % (16 %). Den organiska tillväxten uppgår till 5 % (10 %). Verksamhetsområdet hushållsnära tjänster växer organiskt med 7 % (12 %), omsorg ökar i förhållande till föregående år och kontorservice har till viss del ersatts med hushållsnära tjänster. Verksamhetsområdenas andel av omsättningen under 2012 framgår av nedanstående figur:



Segmentsutveckling

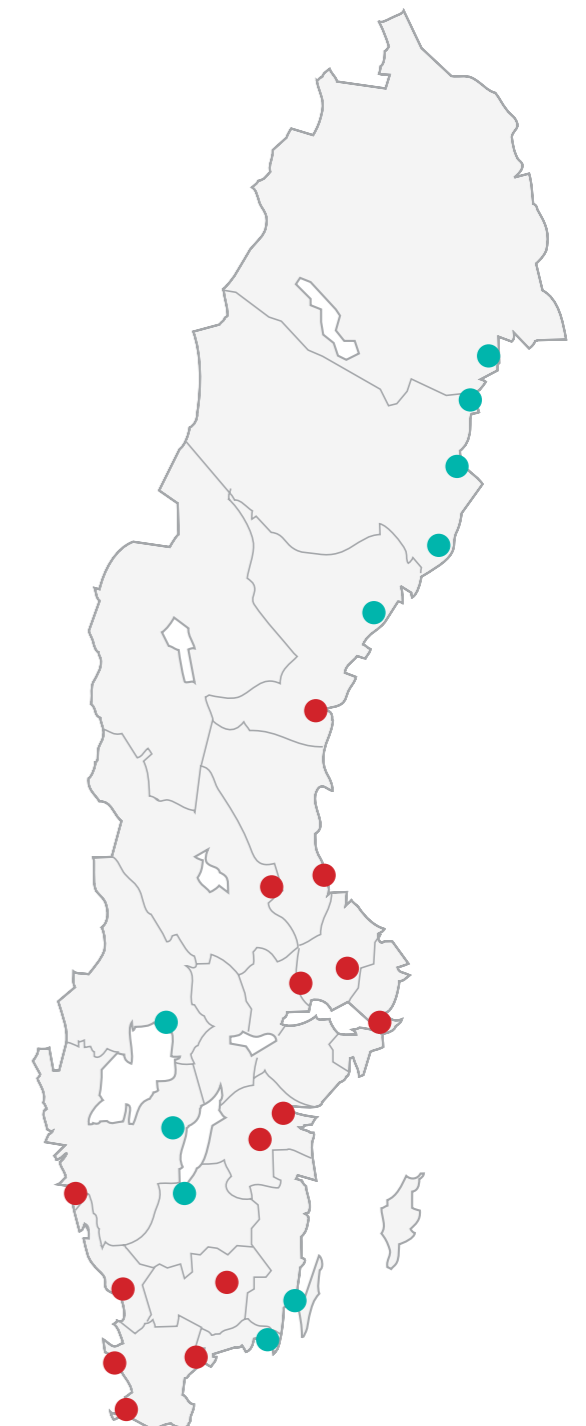
HomeMaid styr den operativa verksamheten utifrån två segment: Region Stockholm och Övriga Sverige. Region Stockholm hade en organisk tillväxt om 11 % (9 %) och Region Övriga Sverige 6 % (10 %).

Geografisk spridning

HomeMaid:s strategi är att successivt etablera sig på orter där en potentiell marknad finns. HomeMaid har i dagsläget kontor på 14 orter runt om i Sverige, med Sundsvall i norr och Malmö i söder.

Vidare finns långvariga samarbeten med leverantörer på de orter där vi ännu inte är representerade.

■ Samarbetspartner
■ Egna kontor



Koncernstruktur

HomeMaid AB (publ) är moderbolag i en koncern med fem helägda dotterbolag. I moderbolaget bedrivs den huvudsakliga verksamheten samt koncerngemensamma och administrativa aktiviteter. I dotterbolaget Betjänten AB bedrivs verksamhet inom hushållsnära tjänster samt tvätteri- och skrädderitjänster i Göteborgsregionen, i Ing-Louise Serviceföretag AB bedrivs verksamhet inom hushållsnära tjänster, i dotterbolaget Veteranpoolen AB bedrivs verksamhet inom RUT- och ROT- området av veteraner (dvs pensionerade professionella). Övriga dotterbolag bedriver ej någon verksamhet.

Ekonomisk utveckling**Omsättning och resultat**

Koncernens nettoomsättning uppgick till 176 800 (149 392) kkr. Detta motsvarar en ökning om 27 408 kkr eller 18 %. Den organiska tillväxten uppgick till 5 %. Bolagets bedömning är att den ökade acceptansen för hushållsnära tjänster kommer att innebära en fortsatt hög efterfrågan.

Koncernens resultat uppgick till 3 425 (11 732) kkr innebärande en nettovinstmarginal om 1,9 % (7,9 %). HomeMaid's långsiktiga strategi är att successivt öka den geografiska täckningen genom egna etableringar och förvärv. Genom att utveckla och öka volymen på mindre filialer erhålles ökad lönsamhet till följd av stordriftsfördelar.

Kvartalsöversikt (koncernen)

Nedanstående översikt visar resultatutvecklingen per kvartal för åren 2012 och 2011.

	Q1 2012	Q2 2012	Q3 2012	Q4 2012	Q1 2011	Q2 2011	Q3 2011	Q4 2011
Nettoomsättning	43 057	44 394	39 971	49 378	33 079	36 429	33 124	46 760
Övriga rörelseintäkter	8	3	-			44		8
	43 065	44 397	39 971	49 378	33 079	36 473	33 124	46 768
Material mm	-644	-602	-606	-689	-388	-489	-471	-710
Övriga externa kostn.	-6 047	-6 889	-5 171	-7 494	-4 897	-4 535	-4 287	-5 800
Personalkostnader	-34 154	-35 781	-31 339	-37 322	-24 994	-28 118	-24 107	-33 174
Av- och nedskrivningar	-528	-528	-520	-2 784	-422	-399	-400	-501
	-41 373	-43 800	-37 636	-48 289	-30 701	-33 541	-29 265	-40 185
Rörelseresultat	1 692	597	2 335	1 089	2 378	2 932	3 859	6 583
Finansnetto	96	75	-11	-28	64	78	81	65
Skatt	-540	-205	-650	-1 025	-636	-780	-1 033	-1 859
Periodens resultat	1 248	467	1 674	36	1 806	2 230	2 907	4 789

Årsöversikt (koncernen)

	2012	2011	2010	2009
Nettoomsättning	176 800	149 392	129 120	108 645
Övriga rörelseintäkter	11	52	1 446	160
	176 811	149 444	130 566	108 805
Material mm	2 541	-2 058	-2 937	-2 416
Övriga externa kostn.	25 601	-19 519	-17 948	-13 558
Personalkostnader	138 596	-110 393	-92 679	-85 024
Av- och nedskrivningar	4 360	-1 722	-1 914	-1 791
	171 098	-133 692	-115 478	-102 789
Rörelseresultat	5 713	15 752	15 088	6 016
Finansnetto	132	288	-49	-77
Skatt	-2 420	-4 308	-3 730	2001
Periodens resultat	3 425	11 732	11 309	7 940

Eget kapital

Koncernens egna kapital uppgår till 40 475 (43 875) kkr per balansdagen. Soliditeten uppgår till ca 32,6 % jämfört med ca 51 % per 2011-12-31. Eget kapital per aktie uppgår till 2,27 (2,46) kronor vid årsskiftet.

den kompletterar nuvarande verksamhet för att ge synergi- och merförsäljningseffekter (se vidare under rubrik "Väsentliga händelser").

Investeringar

HomeMaid's strategi avseende förvärv av verksamheter är att affärsvolymen skall komplettera en redan befintlig verksamhet, att den ska ske som ett led i etableringen på en ny ort eller att

Investeringar i materiella anläggningstillgångar avser framförallt bilar som finansieras via finansiell leasing. Övriga investeringar avser framförallt kontorsutrustning och liknande.

Investeringar i övriga immateriella tillgångar avser såväl identifierade kundrelationer i förvärvade bolag som investeringar i verksamhetsstödjande system.

Nyckeltalsöversikt (koncernen)

	2012	2011	2010	2009
Rörelsemarginal % 1)	3,2	10,5	11,7	5,5
Soliditet %	32,6	51,2	55	46,5
Eget kapital per aktie kr	2,3	2,5	2,2	1,5
Resultat per aktie kr	0,19	0,66	0,63	0,45
Börsvärde per balansdagen mkr	73	80	103	34,8
Aktiekurs per balansdagen kr	4,1	4,5	5,8	2

1) Rörelseresultat/Nettoomsättning

Anmälningsskyldig verksamhet

Dotterbolaget Betjänten AB bedriver verksamhet som är anmälningsskyldig enligt SFS 1998:899. Anmälningsskyldigheten avser tvätt med tetrakloretylen som används i den dagliga kemtvättprocessen. Hanteringen av kemikalier sker enligt gällande regler och bolagets miljöpolicy för att säkerställa att inte utsläpp av flytande kemikalier sker. Själva

kemtvätten sker i slutna system och kemikalier byts ut regelbundet. Förbrukade kemikalier deponeras men det finns en viss påverkan på den yttre miljön genom avdunstning.

Väsentliga händelser under räkenskapsåret

Auktorisationer

Skåne

Lagen om valfrihet infördes 1 januari 2009. HomeMaid har sedan dess ett flertal auktorisationer i kommuner, vilket innefattar erbjudande om servicetjänster till biståndsbedömda personer. Genom införande av valfrihetssystem ges kommuninvånarna möjlighet att välja andra utförare än de i kommunal regi. HomeMaid erhöll auktorisation i Trelleborg januari 2012.

Linköping

HomeMaid erhöll auktorisation i Linköping i april 2012.

Sundsvall

HomeMaid erhöll auktorisation i Sundsvall i augusti 2012.

Förvärv

Veteranpoolen AB

HomeMaid förvärvade och tillträdde rörelsen Veteranpoolen per den 31/12 2012. HomeMaid ambition är att driva vidare Veteranpoolen som ett separat bolag och fortsätta utveckla dess tjänsteerbjudande, geografiska täckning samt varumärke. Mats Claesson tillträdde som VD och är tillika styrelseordförande i HomeMaid AB. Förvärvet av rörelsen i Veteranpoolen genomfördes som en kontantaffär med tilläggsköpeskilling och finansierades genom en kombination av interna

medel och lån (not 2). Under perioden 2011-07-01 till 2012-06-30 omsatte rörelsen Veteranpoolen 69 MSEK med ett rörelseresultat om ca 7 MSEK. Ytterligare information finns i not 11.

Övrigt

VD-byte i HomeMaid

Eva-Karin Dahl utsågs till ny VD i HomeMaid AB. Eva-Karin tillträdde tjänsten som ny VD den 7 maj. Eva-Karin kommer från en position som COO inom Elite Hotels of Sweden och har under flera år haft ledande befattningar inom SAS. Åsa Keller Wannem har lämnat bolaget.

HomeMaid emitterade teckningsoptioner till Eva-Karin Dahl

HomeMaid emitterade i juli 2012 800 000 teckningsoptioner till Eva-Karin Dahl som ger en rätt att teckna lika många aktier i HomeMaid. Emissionen skedde på marknadsmässiga villkor. Teckningsoptionerna kan nyttjas först den 1 april 2015 och lösenkursen uppgår till 7,50 kr st.

Fusion av dotterbolag

Styrelsen beslutade att de helägda dotterbolagen Livskomfort i Östergötland AB, Hemia Senior & Hemtjänst AB och HomeMaid i Göteborg AB ska fusioneras med HomeMaid AB. Fusionsdag var 31 augusti 2012.

Årsstämma

Årsstämma hölls den 28 maj på HomeMaid kontor i Halmstad enligt offentliggjord kallelse. Vid stämman var 6 184 922 aktier (2 250 000 av aktieslag A och 3 934 922 av aktieslag B) av totalt 17 841 474 aktier representerade vilket motsvarar 56,6% av rösterna. Följande beslutades:

– Stämman beslutade att fastställa resultat- och balansräkning. Styrelsens ledamöter samt verkställande direktören beviljades ansvarsfrihet för räkenskapsåret.

– Stämman beslutade att disponera resultatet enligt styrelsens förslag innebärande att utdela belopp om 7 137 kkr motsvarande en utdelning om 0,40 kr per aktie.

– För tiden fram till nästa årsstämma valdes följande funktionärer: Mats Claesson (omval), Mats Heed (omval), Patrik Torkelson (omval), Paul Rönberg (omval). Vid efterföljande konstituerande styrelsemöte utsågs Eva-Karin Dahl till VD och Mats Claesson till styrelsens ordförande.

– Stämman bemyndigade styrelsen, i enlighet med styrelsens förslag, att fatta beslut om nyemission av högst 500 000 aktier av aktieslag B med eller utan aktieägarnas företrädesrätt.

– Stämman bemyndigade styrelsen, i enlighet med styrelsens förslag, att fatta beslut om emission av teckningsoptioner av högst 500 000 aktier av aktieslag B med eller utan aktieägarens företrädesrätt.

– Stämman bemyndigade styrelsen, i enlighet med styrelsens förslag, att emittera teckningsoptioner till Eva-Karin Dahl.

– Stämman fastställde styrelsens förslag om riktlinjer för ersättning till ledande befattningshavare.

Internöverlåtelse

Under det fjärde kvartalet förvärvade moderbolaget den hemserviceverksamhet som bedrivits i det helägda dotterbolaget Betjänten AB. Syftet med transaktionen är att renodla verksamheten i dotterbolaget (tvätt- och skräddertjänster). Transaktionen har inte påverkat koncernens resultat- eller balansräkning.

HomeMaidaktien och ägarna

Ägarförhållanden

Per balansdagen finns totalt 17 841 474 antal aktier utgivna. Av dessa är 15 591 474 av aktieslaget B med en röst per aktie och 2 250 000 av aktieslaget A med

fem röster per aktie. Nedan framgår ägarstrukturen per 2012-12-31:

	A-aktier	B-Aktier	Totalt antal aktier	Kapital	Röster
Betjänten Holding AB	2 250 000	3 174 838	5 424 838	30,41%	53,74%
Avanza Pension		3 519 791	3 519 791	19,73%	13,11%
Övriga		8 896 845	8 896 845	49,86%	33,15%
TOTALT	2 250 000	15 591 474	17 841 474	100%	100%

Aktiedata

Genomsnittligt antal aktier uppgår till 17 841 474 år 2011 och 2012. Resultat per aktie uppgår till 0,19 kr 2012 respektive 0,66 kr 2011.

Närståendetransaktioner

Dotterbolaget Betjänten AB köper redovisningstjänster av Fortner AB som är ett dotterbolag till Industriutvecklings AB Ljusfyr. Under år 2012 har

Fortner AB fakturerat Betjänten AB 74 kkr exklusive moms. Under 2012 har Betjänten AB fakturerat Fortner AB 9 kkr exklusive moms som avser städtjänster. Dotterbolaget Betjänten AB har även köpt marknadsföringstjänster av FM Reklam AB som ägs av en styrelseledamot, det fakturerades 100 kkr under 2012 exklusive moms.

Ersättningen för utförda tjänster är marknadsmässig.

Bolagsstyrning och styrelsearbete

Styrningen av HomeMaid sker via årsstämman, styrelsen och verkställande direktören i enlighet med aktiebolagslagen samt bolagets bolagsordning, arbetsordning för styrelsen och VD-instruktionen.

Vid ordinarie stämma 2012-05-28 omvaldes styrelseledamöterna Mats Claesson, Mats Heed, Paul Rönnerberg och Patrik Torkelson. Beslut fattades om att 3,0 basbelopp ska utgå i styrelsearvode per ledamot som inte är anställda i bolaget. Vid efterföljande

konstituerande styrelsemöte utsågs Mats Claesson till styrelsens ordförande. Under 2012 sammanträdde styrelsen totalt elva gånger.

Förväntad framtida utveckling

HomeMaid's fortsatta ambition är att uppnå en stark tillväxt inom området hushållsnära tjänster. I en kraftig ökande konkurrenssituation blir marknadsinsatser, kommunikation och god kvalitet i både service och anställningsförhållanden av stor vikt. HomeMaid har ett fortsatt intresse av att genomföra förvärv.

Händelser efter balansdagen**HomeMaid förvärvade hushållsnära-tjänsteverksamheten i Prioleva AB**

Den 23 januari 2013 förvärvade HomeMaid hushållsnäratjänsteverksamheten i Prioleva AB. Årsomsättning uppgår till ca 3 mkr och kommer att bidra positivt till HomeMaid's resultat 2013. Förvärvet genomfördes som en kontantaffär med tilläggsköpeskilling och finansierades med interna medel (not 2).

Varumärkesarbete

HomeMaid har fått en ny kostym, en ny profil och detta introducerades den 4 februari 2013. Detta innebär att HomeMaid på ett strukturerat och systematiskt sätt arbetar med kärnvärden och deras uttryck i vardagen samt med kommunikation och marknadsföring. HomeMaid's första rikstäckande kommunikationsinsats har gjorts.

Styrelsens förslag till riktlinjer för ersättning till ledande befattningshavare

Styrelsen föreslår att årsstämman beslutar om nedanstående riktlinjer för ersättning till ledande befattningshavare inom HomeMaid-koncernen. Riktlinjerna föreslås i princip vara oförändrade jämfört med föregående år. Riktlinjerna skall omfatta VD och övriga ledande befattningshavare och skall tillämpas på anställningsavtal som ingås efter årsstämman 2013 för tiden intill nästa årsstämma, samt även ändringar i gällande anställningsavtal som görs under sagda tid.

Ersättningar till ledande befattningshavare beslutas av styrelsen och denna ska ha rätt att frånga bolagsstämmans beslutade riktlinjer om det i ett enskilt fall finns särskilda skäl för det.

Bolaget skall sträva efter att erbjuda de ledande befattningshavarna konkurrenskraftiga och marknadsmässiga ersättningar som i rimlig utsträckning återspeglar den enskildes och koncernens prestationer. Ersättningen kan bestå av grundlön, rörlig ersättning, pensionsförmån mm. Fördelningen mellan grundlön och rörlig ersättning skall stå i proportion till befattningshavarens ansvar och prestation. Vid bestämmande av eventuell rörlig ersättning skall denna relateras främst till resultatet för koncernen och/eller personliga mätbara mål. Rörlig ersättning skall ha ett förutbestämt tak. För lönesättningen skall klart definierade prestationsnivåer tillämpas, vilka avspeglar av styrelsen beslutade mål för verksamheten. Lönenivåerna skall ses över regelbundet, vanligtvis genom årlig löneutvärdering.

De ledande befattningshavarna skall i övrigt erbjudas pensionsförmåner och andra förmåner på marknadsmässiga villkor och med beaktande av gällande regler liksom tidigare praxis inom HomeMaid. Utöver ovan angiven ersättning kan tillkomma från tid till annan beslutade aktie- eller aktiekursrelaterade incitamentsprogram. Styrelsen skall ha rätt att frånga riktlinjerna, om det i ett enskilt fall finns särskilda skäl för det.

Uppsägningstiden för VD och övriga ledande befattningshavare skall vid uppsägning från befattningshavarens sida vara högst sex månader. Vid uppsägning från HomeMaid's sida skall uppsägningsslönen och eventuellt avgångsvederlag sammantaget inte överstiga ersättning motsvarande sex månadslöner.

Väsentliga risker och osäkerhetsfaktorer

Den finansiella riskhanteringen avser framförallt frågor om finansiering av den löpande verksamheten. Långfristig finansiering har skett via aktieägarnas tillskott och den löpande verksamheten finansieras i huvudsak via rörelsens kassaflöde.

HomeMaid är utsatt för ett antal riskfaktorer som helt eller delvis ligger utanför bolagets kontroll men som kan ha inverkan på koncernens ekonomiska utveckling. De mest betydelsefulla är: konjunkturen, politiska beslut, miljöfrågor, förvärv, medarbetare och kunder.

Den allmänna konjunkturen påverkar hushållens köpkraft och denna har framförallt betydelse för efterfrågan på tjänster inom verksamhetsområdena tvätt- och skrädderi samt hushållsnära tjänster.

Politiska beslut som berör RUT-avdraget, kommunala beslut såsom införande av trängselavgifter kan påverka centralt belägen butiksverksamhet och övriga beslut som påverkar personalkostnaderna har stor betydelse för bolaget.

Belysning av miljöaspekter för tvättverksamhet har kostnadsmissigt stor påverkan. HomeMaid's strävan är att alltid leverera högkvalitativa och kundpassade tjänster. I detta sammanhang kan personalens motivation och kunskap inte underskattas. Att kunna rekrytera och attrahera rätt personal är av stor vikt för bolaget.

HomeMaid's kunder utgörs av allt från kommuner och flera av Sveriges största företag till enskilda privatpersoner. Uppsägning av uppdrag från större kunder kan få väsentlig betydelse för HomeMaid.

Finansiella risker finns beskrivet i not 2.

Moderbolaget

Nettoomsättningen i moderbolaget uppgår till 141 457 (107 089) kkr. Bolaget redovisar ett resultat före skatt om 5 437 (10 556) kkr. Effekter av genomförda fusioner framgår i denna årsredovisning. Likvida medel uppgår till 8 510 (12 801) kkr.

Som framgår av ovan har moderbolaget förvärvat viss verksamhet av dotterbolaget Betjänten AB. Förvärvet har resulterat i en ökad goodwillpost om 8,3 mkr i moderbolagets räkenskaper.

Förslag till resultatdisposition

Till årsstämmans förfogande står följande vinstmedel (kkr)

Överkursfond	692
Balanserat resultat	28 303
Årets resultat	3 915
Totalt	32 910

Styrelsen föreslår att vinstmedlen disponeras så att utdela till aktieägarna

(0,40 kr per aktie)	7 136
att i ny räkning överföres	25 774
Totalt	32 910

Resultatet av bolagets och koncernens verksamhet och ställning vid räkenskapsårets utgång framgår av efterföljande resultat- och balansräkningar, förändring i eget kapital samt kassaflödesanalys med tillhörande tilläggsupplysningar och noter.

Rapport över totalresultat - koncernen

	Not	2012-01-01 -2012-12-31	2011-01-01 -2011-12-31
Intäkter			
Nettoomsättning	3	176 800	149 392
Övriga intäkter		11	52
Summa intäkter		176 811	149 444
Rörelsens kostnader			
Råvaror och förnödenheter		-2 541	-2 058
Övriga externa kostnader	4, 6	-25 601	-19 519
Personalkostnader	7	-138 596	-110 393
Avskrivningar och nedskrivningar av materiella och immateriella anläggningstillgångar	8	-4 360	-1 722
Summa		-171 098	-133 692
Rörelseresultat		5 713	15 752
Resultat från finansiella poster			
Finansiella intäkter		447	430
Finansiella kostnader		-315	-142
Summa		132	288
Resultat efter finansiella poster		5 845	16 040
Skatt på årets resultat	9	-2 420	-4 308
Summa		-2 420	-4 308
Årets resultat		3 425	11 732
Övrigt totalresultat		-	-
Summa totalresultat för året		3 425	11 732
Årets resultat hänförligt till moderföretagets aktieägare		3 425	11 732
Summa totalresultat hänförligt till moderföretagets aktieägare		3 425	11 732
Resultat per aktie före och efter utspädning (kr)	18	0,19	0,66

Balansräkningar - koncernen

	Not	2012-12-31	2011-12-31
Anläggningstillgångar			
Immateriella tillgångar			
Övriga immateriella tillgångar	10	18 004	3 898
Goodwill	11	48 037	25 885
Summa		66 041	29 783
Materiella anläggningstillgångar			
Materiella anläggningstillgångar	12	5 940	7 157
Summa		5 940	7 157
Finansiella anläggningstillgångar			
Andra långfristiga fordringar	15	189	189
Uppskjuten skattefordran	14	878	935
Summa		1 067	1 124
Summa anläggningstillgångar		73 048	38 064
Omsättningstillgångar			
Kortfristiga fordringar			
Kundfordringar	16, 24	23 018	15 827
Övriga fordringar	16	3 670	154
Aktuell skattefordran		0	110
Förutbetalda kostnader och upplupna intäkter	17	6 653	5 169
Summa		33 341	21 260
Likvida medel	21, 24, 25	17 806	26 324
Summa omsättningstillgångar		51 147	47 584
SUMMA TILLGÅNGAR		124 195	85 648

Eget kapital och skulder - koncernen

	Not	2012-12-31	2011-12-31
Eget kapital	18		
Aktiekapital		892	892
Övrigt tillskjutet eget kapital		18 026	17 714
Balanserat resultat		21 557	25 269
Summa eget kapital		40 475	43 875
Långfristiga skulder			
Långfristiga skulder	20, 24	18 388	2 933
Uppskjuten skatteskuld		3 045	0
Summa		21 433	2 933
Kortfristiga skulder			
Övriga avsättningar	19	11 110	797
Leverantörsskulder	22, 24	5 064	2 870
Aktuella skatteskulder		2 801	3 752
Övriga skulder	22, 24	11 285	7 626
Upplupna kostnader och förutbetalda intäkter	23	32 027	23 795
Summa		62 287	38 840
SUMMA EGET KAPITAL OCH SKULDER		124 195	85 648

Förändringar i eget kapital - koncernen

Hänförligt till moderbolagets aktieägare

	Aktiekapital	Övrigt till- skjutet kapital	Balanserat resultat	Summa
Ingående balans 2011-01-01	892	17 714	19 782	38 388
Totalresultat				
Årets resultat			11 732	11 732
Övrigt totalresultat			0	0
Summa totalresultat			11 732	11 732
Transaktioner med aktieägare				
Utdelning till aktieägare			-6 245	-6 245
Summa transaktioner med aktieägare			-6 245	-6 245
Utgående balans 2011-12-31	892	17 714	25 269	43 875
Ingående balans 2012-01-01	892	17 714	25 269	43 875
Totalresultat				
Årets resultat			3 425	3 425
Övrigt totalresultat			0	0
Summa totalresultat			3 425	3 425
Transaktioner med aktieägare				
Utdelning till aktieägare			-7 137	-7 137
Emission av teckningsoptioner		312		312
Summa transaktioner med aktieägare		312	-7 137	-6 825
Utgående balans 2012-12-31	892	18 026	21 557	40 475

Kassaflödesanalys - koncernen

	2012-01-01 -2012-12-31	2011-01-01 -2011-12-31
KASSAFLÖDESANALYS - KONCERNEN		
Den löpande verksamheten		
Resultat före finansiella poster	5 713	15 752
Justering för poster som inte ingår i kassaflödet	4 803	1 757
Summa	10 516	17 509
Betald skatt	-3 314	-539
Erhållen ränta	447	430
Erlagd ränta	-315	-142
Kassaflöde från den löpande verksamheten före förändringar av rörelsekapital	7 334	17 258
Kassaflöde från förändring av rörelsekapital		
Ökning(-)/minskning(+) av rörelsefordringar	-5 517	-968
Ökning(+)/minskning(-) av rörelseskulder	3 997	342
Summa	-1 520	-626
Kassaflöde från den löpande verksamheten	5 814	16 632
Investeringsverksamheten		
Förvärv av immateriella anläggningstillgångar	-257	-266
Förvärv av verksamheter	-21 976	-7 802
Förvärv av materiella anläggningstillgångar	-729	-2 604
Kassaflöde från investeringsverksamheten	-22 962	-10 672
Finansieringsverksamheten		
Utdelning till aktieägare	-7 137	-6 245
Optionspremier	312	0
Upplåning	15 455	1 096
Kassaflöde från finansieringsverksamheten	8 630	-5 149
Årets kassaflöde	-8 518	811
Likvida medel vid årets början	26 324	25 513
Likvida medel vid årets slut	17 806	26 324
TILLÄGGSUPPLYSNINGAR KASSAFLÖDESANALYS - KONCERNEN		
A) Justering för poster som inte ingår i kassaflödet		
Av- och nedskrivningar av tillgångar	4 360	1 722
Realisationsresultat vid avyttring/utrangering av anläggningstillgångar	443	35
	4 803	1 757
B) Förvärv av verksamheter 2012		
Under år 2012 har förvärv skett av samtliga aktier i Veteranpoolen i Sverige AB.		
Utbetald del av köpeskilling	-25 900	
Likvida medel i bolaget	3 924	
Förvärvets påverkan på likvida medel	-21 976	

Resultaträkning - moderbolaget

	Not	2012-01-01 -2012-12-31	2011-01-01 -2011-12-31
Intäkter			
Nettoomsättning	5	141 457	107 089
Övriga intäkter		11	44
Summa intäkter		141 468	107 133
Rörelsens kostnader			
Råvaror och förnödenheter		-2 184	-1 606
Övriga externa kostnader	4, 5, 6	-19 608	-12 981
Personalkostnader	7	-113 458	-81 774
Avskrivningar och nedskrivningar av materiella och immateriella anläggningstillgångar	8	-891	-510
Summa		-136 141	-96 871
Rörelseresultat		5 327	10 262
Resultat från finansiella poster			
Ränteintäkter	5	282	295
Resultat från andelar i koncernföretag		-172	-1
Summa		110	294
Resultat efter finansiella poster		5 437	10 556
Skatt på årets resultat	9	-1 522	-2 795
Summa		-1 522	-2 795
Årets resultat		3 915	7 761
Rapport över totalresultatet moderbolaget			
Årets resultat		3 915	7 761
Övrigt totalresultat för året		0	0
Summa totalresultat för året		3 915	7 761

Balansräkning - moderbolaget

	Not	2012-12-31	2011-12-31
Anläggningstillgångar			
Immateriella tillgångar			
Balanserade utgifter för utvecklingsarbeten och liknande	10	2 810	474
Goodwill	11	14 215	1 185
Summa		17 025	1 659
Materiella anläggningstillgångar			
Materiella anläggningstillgångar	12	389	217
Summa		389	217
Finansiella anläggningstillgångar			
Andelar i koncernföretag	13	65 036	35 595
Summa		65 036	35 595
Summa anläggningstillgångar		82 450	37 471
Omsättningstillgångar			
Kortfristiga fordringar			
Kundfordringar		16 945	10 445
Övriga fordringar		3 016	9
Förutbetalda kostnader och upplupna intäkter	17	2 449	2 243
Summa		22 410	12 697
Kassa & bank	21	8 510	12 801
Summa omsättningstillgångar		30 920	25 498
SUMMA TILLGÅNGAR		113 370	62 969

Eget kapital och skulder – moderbolaget

	Not	2012-12-31	2011-12-31
Eget kapital	18, 26		
<i>Bundet eget kapital</i>			
Aktiekapital		892	892
Reservfond		98	98
Summa		990	990
<i>Fritt eget kapital</i>			
Överkursfond		692	380
Balanserad vinst		28 303	28 191
Årets resultat		3 915	7 761
Summa		32 910	36 332
Summa eget kapital		33 900	37 322
Obeskattade reserver		174	0
Avsättningar			
Avsättning för tilläggsköpeskillning	19	10 713	400
Summa		10 713	400
Långfristiga skulder			
Skulder till kreditinstitut		15 813	0
Summa		15 813	0
Kortfristiga skulder			
Leverantörsskulder		3 164	2 206
Skulder till koncernbolag		13 662	216
Aktuell skatteskuld		1 942	3 049
Övriga skulder		8 216	3 034
Upplupna kostnader och förutbetalda intäkter	23	25 786	16 742
Summa		52 770	25 247
SUMMA EGET KAPITAL OCH SKULDER		113 370	62 969
STÄLLDA SÄKERHETER OCH ANSVARSFÖRBINDELSER			
Ställda säkerheter			
Företagsinteckningar		10 000	4 000
Summa		10 000	4 000
Ansvarsförbindelser			
Borgensåtagande för dotterbolags räkning		1 340	1 940
Borgensåtagande för kortinnehav		200	200
Summa		1 540	2 140

Förändringar eget kapital - moderbolaget

	Aktiekapital	Reservfond	Överkursfond	Balanserad vinst och årets resultat	Summa
Ingående balans 2011-01-01	892	98	380	34 436	35 806
Utdelning till aktieägare				-6 245	-6 245
Årets resultat				7 761	7 761
Utgående balans 2011-12-31	892	98	380	35 952	37 322
Ingående balans 2012-01-01	892	98	380	35 952	37 322
Utdelning till aktieägare				-7 137	-7 137
Fusionsdifferens, not 26				77	77
Optionspremier			312		312
Lämnade koncernbidrag netto				-589	-589
Årets resultat				3 915	3 915
Utgående balans 2012-12-31	892	98	692	32 218	33 900

Kassaflödesanalys - moderbolaget

	2012-01-01 -2012-12-31	2011-01-01 -2011-12-31
Den löpande verksamheten		
Resultat före finansiella poster	5 327	10 262
Justering för poster som inte ingår i kassaflödet	A) -476	510
Summa	4 851	10 772
Betald skatt	-2 629	-95
Erhållen/erlagd ränta	110	294
Kassaflöde från den löpande verksamheten före förändringar av rörelsekapital	2 332	10 971
Kassaflöde från förändring av rörelsekapital		
Ökning(-)/minskning(+) av rörelsefordringar	-6 591	-905
Ökning(+)/minskning(-) av rörelseskulder	12 713	517
Summa	6 122	-388
Kassaflöde från den löpande verksamheten	8 454	10 583
Investeringsverksamheten		
Förvärv av immateriella anläggningstillgångar	-214	-266
Förvärv finansiella anläggningstillgångar	-25 900	-12 455
Förvärv av materiella anläggningstillgångar	-249	-105
Fusionerade enheters likviditetspåverkan	5 619	0
Kassaflöde från investeringsverksamheten	-20 744	-12 826
Finansieringsverksamheten		
Upplåning	15 413	0
Utdelning till aktieägare	-7 137	-6 245
Optionspremier	312	0
Koncernbidrag netto	-589	0
Kassaflöde från finansieringsverksamheten	7 999	-6 245
Årets kassaflöde	-4 291	-8 488
Likvida medel vid årets början	12 801	21 289
Likvida medel vid årets slut	8 510	12 801

Tilläggsupplysningar kassaflödesanalys - moderbolaget

A) Justering för poster som inte ingår i kassaflödet		
Av- och nedskrivningar av tillgångar	891	510
Fusionerade enheters resultat före fusionsdagen	-1 299	0
Övriga poster	-68	0
	-476	510

Not 1. Allmän information och sammanfattning över viktiga redovisningsprinciper

Allmän information

HomeMaid AB (publ) med organisationsnummer 556543-8883 bedriver verksamhet i associationsformen aktieföretag och är registrerat i Sverige. Företagets säte är i Halmstad med adress Kungsgatan 17, 302 45 Halmstad. HomeMaid är sedan november 2005 noterat på Aktietorget. Företagets huvudsakliga verksamhet och dess dotterbolag beskrivs i förvaltningsberättelsen. Övrig information om dotterbolagen finns i not 13.

Betjanten Holding AB (org.nr 556687-3401) innehar 53,7% av rösterna i HomeMaid AB. HomeMaid AB är således att betrakta som ett dotterföretag till Betjanten Holding AB. Moderbolaget i största koncernen som HomeMaid tillhör är Industriutvecklings AB Ljusfyren (org.nr 556683-9212).

Upplysningar om närstående

Mellan HomeMaid och dess moderbolag har inga transaktioner förekommit utöver vad som redovisas i not 5 "Personal". Övriga närstående utgörs av styrelse, ledning och ägare och med dessa har inte förekommit andra transaktioner än de som redovisas i not 5 "Personal".

Dotterbolaget Betjanten AB köper redovisningstjänster av Fortner AB som är ett dotterbolag till Industriutvecklings AB Ljusfyren. Under år 2012 har Fortner AB fakturerat Betjanten AB 74 kkr exklusive moms. Under 2012 har Betjanten AB fakturerat Fortner AB 9 kkr exklusive moms som avser städtjänster. Dotterbolaget Betjanten AB har även köpt marknadsföringstjänster av FM Reklam AB som ägs av en styrelseledamot, det fakturerades 100 kkr under 2012 exklusive moms. Ersättningen för utförda tjänster är marknadsmässig.

Uttalande om överensstämmelse med tillämpade regelverk

Koncernredovisningen har upprättats i enlighet med Årsredovisningslagen, RFR 1 "Kompletterande redovisningsregler för koncerner" och International Financial Reporting Standards (IFRS) sådana de antagits av EU. Moderbolaget tillämpar RFR 2 Redovisning för juridiska personer. I de fall moderbolaget tillämpar

andra redovisningsprinciper än koncernen anges detta separat i slutet av denna not.

Nya standarder, ändringar av standarder och tolkningar som införts från och med den 1 januari 2012:

Ändringar av IFRS med tillämpning från och med 2012 har inte haft någon effekt på koncernens eller moderbolagets redovisning. Nya eller ändrade IFRS som träder i kraft under kommande räkenskapsår har inte förtidstillämpats.

Nya och ändrade redovisningsprinciper som blir eller kan komma att bli tillämpliga från 2013 och därefter

Ett antal nya eller ändrade IFRS träder i kraft eller förväntas fastställas av EU först under kommande räkenskapsår och HomeMaid har valt att inte förtidstillämpa några av dessa standarder. Nya eller ändrade IFRS med tillämpning från och med 2013 bedöms inte ha någon väsentlig påverkan på de finansiella rapporterna.

Grunder för upprättandet av redovisningen

Koncernredovisningen baseras på historiska anskaffningsvärden. Alla belopp anges, om inget annat sägs, i tusental svenska kronor (kkkr) som är moderföretagets funktionella valuta och koncernens rapportvaluta.

Grunder för koncernredovisningen

Koncernredovisningen omfattar moderföretaget HomeMaid AB (publ) och dess dotterföretag. Dotterföretag är de företag där koncernen direkt eller indirekt innehar mer än 50% av röstvärdet eller på annat sätt har ett bestämmande inflytande. De finansiella rapporterna för HomeMaid och dotterföretagen som tas in i koncernredovisningen avser samma period och är upprättade enligt de redovisningsprinciper som gäller i koncernen. Alla koncerninterna mellanhavanden, intäkter, kostnader, vinster eller förluster som uppkommer i transaktioner mellan företag som omfattas av koncernredovisningen elimineras i sin helhet. Under året har vissa transaktioner förekommit mellan moder- och dotterföretag. Transaktionerna har skett med marknadsmässiga priser.

Ett dotterföretag tas med i koncernredovisningen från förvärvstidpunkten, vilket är den dag moderbolaget får ett bestämmande inflytande, och ingår i koncernredovisningen fram till den dag då det bestämmande inflytandet upphör. Förvärvsmetoden

används för redovisning av koncernens förvärv av dotterbolag. Anskaffningsvärdet för ett förvärv utgörs av verkligt värde på tillgångar som lämnats som ersättning, emitterade egetkapitalinstrument och uppkomna eller övertagna skulder per överlåtelsedagen, plus utgifter som är direkt hänförliga till förvärvet. Identifierbara förvärvade tillgångar och övertagna skulder och eventalförpliktelser i ett rörelseförvärv värderas inledningsvis till verkliga värden på förvärvsdagen, oavsett omfattning på eventuellt minoritetsintresse. Det överskott som utgörs av skillnaden mellan anskaffningsvärdet och det verkliga värdet på koncernens andel av identifierbara förvärvade tillgångar, skulder och eventalförpliktelser redovisas som goodwill. Om anskaffningsvärdet understiger verkligt värde för det förvärvade dotterbolagets tillgångar, skulder och eventalförpliktelser redovisas mellanskillnaden direkt i resultaträkningen.

Klassificeringar

Anläggningstillgångar och långfristiga skulder består i allt väsentligt enbart av belopp som förväntas återvinnas eller betalas efter mer än tolv månader räknat från balansdagen. Omsättningstillgångar och kortfristiga skulder består i allt väsentligt enbart av belopp som förväntas återvinnas eller betalas inom tolv månader räknat från balansdagen. Om avvikelser sker från denna princip redovisas detta i not till respektive balanspost.

Rapportering per segment

IFRS 8 "Rörelsesegment" behandlar indelningen av företagens verksamhet i olika segment. Enligt standarden ska företaget ta utgångspunkt i den interna rapporteringens struktur och bestämma rapporteringsbara segment efter denna struktur. Utgångspunkten vid bedömningen är den rapportering som sker till moderbolagets styrelse. De segment som redovisas är "Region Stockholm" och "Övriga Sverige". De två segmenten skiljer sig åt på ett flertal punkter. En av dessa är hur mottagliga de olika marknaderna är till förändringar och hur snabbt de reagerar på förändringar.

Utöver detta redovisar HomeMaid nettoomsättningen fördelat på affärsområden; "Hushållsnära tjänster", "Kontorsservice", "Omsorg" samt "Skrädderi- och tvättertjänster". Direkt hänförliga intäkter och kostnader redovisas på respektive segment och övriga poster bedöms tillhöra gemensamma funktioner. Skattekostnad per segment avser de juridiska personernas

kostnad för skatt hänförliga till respektive segment. Moderbolagets skattekostnad redovisas under rubriken gemensamma funktioner. Redovisningen är inte uppbyggd på så sätt att balansräkningens poster fördelas på segment. Direkt hänförliga omsättningstillgångar avser därför kundfordringar och direkt hänförliga kortfristiga skulder avser leverantörsskulder.

Övriga omsättningstillgångar och kortfristiga skulder rubriceras under beteckningen gemensamma funktioner. Långfristiga skulder som avser skuldavseende finansiell leasing redovisas som gemensam skuld. Det samma gäller skulder till kreditbolag. Tillgångar avseende finansiell leasing redovisas som gemensam tillgång. Det samma gäller uppskjuten skattefordran och balanserade kostnader.

Immateriella anläggningstillgångar

Goodwill

Goodwill uppstår vid förvärv av rörelser och avser det belopp varmed köpeskillingen överstiger HomeMaid's andel i det verkliga värdet av identifierbara tillgångar, skulder och eventalförpliktelser i den förvärvade rörelsen samt det verkliga värdet på eventuellt innehav utan bestämmande inflytande i den förvärvade rörelsen i syfte att testa nedskrivningsbehov, fördelas goodwill som förvärvats i ett rörelseförvärv till kassagenererande enheter eller grupper av kassagenererande enheter som förväntas bli gynnade av synergier från förvärvet. Varje enhet eller grupp av enheter som goodwill har fördelats till motsvarar den lägsta nivå i koncernen på vilken goodwillen i fråga övervakas i den interna styrningen. Goodwill övervakas på rörelsesegmentnivå. Goodwill nedskrivningstestas årligen eller oftare om händelser eller ändringar i förhållanden indikerar en möjlig värdeminskning. Det redovisade värdet av goodwill jämförs med återvinningsvärdet, vilket är det högsta av nyttjandevärdet och det verkliga värdet minus försäljningskostnader. Eventuell nedskrivning redovisas omedelbart som en kostnad och återförs inte.

Hyresrätter, kundrelationer och programvaror

Hyresrätter och kundrelationer som förvärvats separat redovisas till anskaffningsvärde. Hyresrätter och kundrelationer som förvärvats genom ett rörelseförvärv redovisas till verkligt värde på förvärvsdagen. Hyresrätter och kundrelationer har

en bestämbar nyttjandeperiod och redovisas till anskaffningsvärde minskat med ackumulerade avskrivningar. Avskrivningar görs linjärt för att fördela kostnaden över den bedömda nyttjandeperioden som för hyresrätter och kundrelationer bedöms vara 10 år.

Uppskjuten skatt

Uppskjuten skatt beräknas enligt balansräkningsmetoden på alla väsentliga temporära skillnader. En temporär skillnad finns när det bokförda värdet på en tillgång eller skuld skiljer sig från det skattemässiga värdet. En sådan skillnad kan uppkomma t.ex. vid en upp- eller nedskrivning av en tillgång. Uppskjuten skatteskuld avseende temporära skillnader som hänför sig till investeringar i dotterbolag och filialer redovisas inte i koncernredovisningen då moderbolaget i samtliga fall kan styra tidpunkten för återföring av de temporära skillnaderna och det inte bedöms sannolikt att en återföring sker inom överskådlig framtid.

Materiella anläggningstillgångar/avskrivningar

Anläggningarna redovisas till anskaffningskostnad med avdrag för planmässig avskrivning och nedskrivningar. Planmässiga avskrivningar baseras på en bedömning av tillgångarnas nyttjandeperiod. Nyttjandeperiod prövas vid varje balansdag och justeras vid behov.

Avskrivningar enligt plan har gjorts enligt följande:

Inventarier, maskiner, verktyg, förbättringar på annans fastighet och installationer	10-20% per år
--	---------------

Fordon innehavda via finansiell leasing avskrivs linjärt över nyttjandeperioden med	33% per år
---	------------

Leasingavtal

Ett finansiellt leasingavtal är ett avtal enligt vilket de ekonomiska riskerna och fördelarna som förknippas med ägandet av ett objekt i allt väsentligt överförs från leasegivaren till leasetagaren. De leasingavtal som inte är finansiella klassificeras som operationella leasingavtal. En tillgång som innehas enligt ett finansiellt leasingavtal redovisas som anläggningstillgång i balansräkningen och motsvarande finansiell skuld hänförs till räntebärande skulder. Det initiala värdet på båda dessa poster utgörs av det lägsta av tillgångens verkliga värde eller

nuvärdet av minimileasingavgifterna. Leasingbetalningarna fördelas mellan amortering av skulden och ränta så att varje redovisningsperiod belastas med ett belopp som motsvarar en fast räntesats på den under respektive period redovisade skulden. Leasingavgifter som erläggs under operationella leasingavtal kostnadsförs systematiskt över leasingperioden.

Finansiella instrument

Finansiella instrument som redovisas i balansräkningen inkluderar på tillgångssidan i huvudsak likvida medel och kundfordringar. Bland skulder återfinns framförallt leverantörsskulder och låneskulder. Finansiella instrument redovisas initialt till anskaffningsvärde motsvarande instrumentets verkliga värde med tillägg för transaktionskostnader för fordringar och skulder värderade till upplupet anskaffningsvärde. Övriga finansiella tillgångar och skulder värderas initialt exklusive transaktionskostnader. En finansiell tillgång eller finansiell skuld tas upp i balansräkningen när bolaget blir part till instrumentets avtalsmässiga villkor. Kundfordringar tas upp i balansräkningen när faktura skickats. Skuld tas upp när motparten har presterat och avtalsenlig skyldighet föreligger att betala, även om faktura ännu ej mottagits. En mottagen faktura klassificeras som leverantörsskuld när faktura mottagits. En finansiell tillgång tas bort från balansräkningen när rättigheterna i avtalet realiserats, förfaller eller bolaget förlorar kontrollen över den. Detsamma gäller för del av en finansiell tillgång. En finansiell skuld tas bort från balansräkningen när förpliktelsen i avtalet fullgörs eller på annat sätt utsläcks. Detsamma gäller del av finansiell skuld. Förvärv och avyttring av finansiella tillgångar redovisas på affärsdagen, som utgör den dag då bolaget förbinder sig att förvärva eller avyttra tillgången. En finansiell tillgång och en finansiell skuld kvittas och redovisas med nettobelopp i balansräkningen endast när det föreligger en legal rätt att kvitta beloppen samt att det föreligger avsikt att reglera posterna med ett nettobelopp eller att samtidigt realisera tillgången och reglera skulden. Lånefordringar och kundfordringar redovisas till det belopp som förväntas inflyta efter avdrag för osäkra fordringar som bedöms individuellt. Kundfordringars förväntade löptid är kort varför värdet redovisas till nominellt belopp utan diskontering. Nedskrivning av kundfordringar redovisas i rörelsens kostnader. Leverantörsskulder har kort förväntad löptid och värderas utan diskontering till nominellt belopp.

Avsättningar

Avsättningar redovisas när koncernen har eller kan anses ha en förpliktelse som ett resultat av inträffade händelser och det är sannolikt att utbetalningar kommer att krävas för att fullfölja förpliktelsen. En förutsättning är vidare att det går att göra en tillförlitlig uppskattning av det belopp som skall utbetalas.

Intäkter

Koncernens nettoomsättning utgörs av tjänsteförsäljning. HomeMaid redovisar en intäkt när dess belopp kan mätas på ett tillförlitligt sätt och att det är sannolikt att framtida ekonomiska fördelar kommer att tillfalla företaget. Normalt innebär detta att intäktsredovisning sker när tjänsten har utförts dvs levererats till kunden. Försäljningen redovisas netto efter moms, rabatter mm. I koncernredovisningen elimineras koncernintern försäljning. Utdelningsintäkter redovisas när rätten att erhålla betalningen har erhållits.

Ersättning till anställda

Koncernen har endast avgiftsbestämda pensionsplaner. En avgiftsbestämd pensionsplan är en pensionsplan där koncernen erlägger fasta premier till en separat juridisk enhet. Efter att HomeMaid betalt premien kvarstår inga förpliktelser för HomeMaid gentemot koncernens anställda. Avgifterna redovisas som personalkostnader i den period som den betalda avgiften avser. Ersättningar vid uppsägning kan utgå när en anställd blivit uppsagd före utgången av normal pensionstidpunkt eller då en anställd accepterar en frivillig avgång. Koncernen redovisar en skuld och en kostnad i samband med en uppsägning när HomeMaid bevisligen är förpliktigad att antingen säga upp den anställde före den normala tidpunkten för anställningens upphörande eller på frivillig basis lämnar ersättningar för att uppmuntra tidigare avgång. HomeMaid redovisar en skuld och kostnad för bonus när det finns en legal eller informell förpliktelse på grund av tidigare praxis att betala ut bonus till anställda.

Nedskrivningar

De redovisade värdena för koncernens tillgångar prövas vid varje balansdag för att bedöma om det finns indikation på nedskrivningsbehov. En nedskrivning redovisas när en tillgångs redovisade värde överstiger återvinningsvärdet. En nedskrivning belastar resultaträkningen.

Nedskrivning av icke finansiella tillgångar

För goodwill och andra tillgångar med en obestämd nyttjandeperiod görs årligen en prövning av att återvinningsvärdet, dvs det högre av nettoförsäljningsvärdet och nyttjandevärdet, överstiger redovisat värde. För andra icke finansiella tillgångar görs en liknande prövning så snart det finns en indikation på att det redovisade värdet är för högt. Tillgångens värde skrivs ner till återvinningsvärdet så snart det visats att detta är lägre än redovisat värde.

Nedskrivning av finansiella tillgångar

Koncernen bedömer per varje balansdag om det finns objektiva bevis för att nedskrivningsbehov föreligger för en finansiell tillgång eller en grupp av finansiella tillgångar, såsom upphörande av en aktiv marknad eller att det ej är troligt att gäldenären kan uppfylla sina åtagande. Nedskrivning av kundfordran sker när det finns risk för att hela eller delar av fordran ej erhålls. Risken bedöms utifrån historiskt betalningsbeteende och faktisk betalningsförmåga.

Återvinningsvärde

Återvinningsvärdet på tillgångar tillhörande kategorierna lånefordringar och kundfordringar vilka redovisas till upplupet anskaffningsvärde beräknas som nuvärdet av framtida kassaflöden diskonterade med den effektiva ränta som gällde vid då tillgången redovisas för första gången. Tillgångar med kort löptid diskonteras inte. Återvinningsvärdet på övriga tillgångar är det högsta av verkligt värde med avdrag för försäljningskostnader och nyttjandevärdet. Vid beräkning av nyttjandevärdet diskonteras framtida kassaflöden med en diskonteringsfaktor som beaktar riskfri ränta och den risk som är förknippad med den specifika tillgången. För en tillgång som inte genererar kassaflöden som väsentligen är oberoende av andra tillgångar beräknas ett gemensamt återvinningsvärde för den kassagenererande enhet till vilken tillgången hör.

Återföring av nedskrivningar

Nedskrivningar återförs om en senare ökning av återvinningsvärdet objektivt kan hänföras till en händelse som inträffat efter det att nedskrivningen gjordes och att det har skett en förändring i de antaganden som låg till grund för beräkningen av återvinningsvärdet. En nedskrivning återförs endast till den utsträckning tillgångens redovisade värde efter återföring inte överstiger det redovi-

sade värde som tillgången skulle ha haft om någon nedskrivning inte hade gjorts, med beaktande av de avskrivningar som då skulle ha gjorts.

Ränteintäkter

Ränteintäkter intäktsredovisas med tillämpning av effektivräntemetoden.

Inkomstskatter

Inkomstskatter utgörs av aktuell skatt och uppskjuten skatt. För poster som redovisas i resultaträkningen redovisas därmed sammanhängande skatt i resultaträkningen. För poster som redovisas direkt mot eget kapital redovisas även skatten direkt mot eget kapital.

Kassaflödesrelaterade frågor

Kassaflödesanalysen har upprättats enligt IAS 7 varvid den indirekta metoden använts. Det innebär att kassaflödet har justerats för transaktioner som inte medfört in- eller utbetalningar under perioden. I likvida medel ingår kassa- och banktillgodohavanden.

Kritiska uppskattningar och bedömningar

Vid upprättande av redovisning enligt IFRS och god redovisningssed görs uppskattningar och antaganden om framtiden som påverkar de i bokslutet redovisade balans- och resultatposterna. Dessa bedömningar baseras på historiska erfarenheter och de olika antaganden som ledningen och styrelsen anser vara rimliga under rådande omständigheter. I de fall då det ej är möjligt att fastställa det redovisade värdet på tillgångar och skulder genom information från andra källor ligger sådana uppskattningar och antaganden till grund för värderingen. Om andra antaganden görs eller andra förutsättningar är för handen kan faktiskt utfall skilja sig från dessa bedömningar. Särskilt inom områdena värdering av goodwill kan bedömningar få en betydande påverkan på HomeMaid's resultat och ställning.

Prövning av nedskrivningsbehov för goodwill

Goodwill är föremål för årliga nedskrivningsprövningar enligt den ovan beskrivna redovisningsprincipen. Prövningen kräver en uppskattning av parametrar som påverkar det framtida kassaflödet samt fastställande av en diskonteringsfaktor.

Förutbetalda intäkter

Det stora flertalet av koncernens kunder inom affärsområdet hushållsnära tjänster har rätt att, om vissa

förutsättningar är uppfyllda, avboka städtillfällen och nyttja dessa vid senare tidpunkt. Fakturerade ej nyttjade timmar skuldförs löpande. Enligt avtal förfaller dock fakturerade men ej nyttjade timmar vid årsskiftet. Löpande under räkenskapsåret görs därför uppskattningar av hur många timmar som kommer förfalla utan utnyttjande från kundens sida. Denna bedömning som görs får betydelse för de externa rapporter som lämnas under löpande år.

Moderbolagets redovisningsprinciper

Moderföretaget har upprättat sin årsredovisning enligt RFR 2 "Redovisning för juridiska personer". RFR 2 ställer krav på att moderbolaget tillämpar samma redovisningsprinciper som koncernen, dvs IFRS i den omfattning som RFR 2 tillåter. Moderbolaget tillämpar i huvudsak de principer som beskrivs avseende koncernen ovan. Skillnaderna mellan koncernens och moderbolagets redovisningsprinciper framgår nedan.

Uppställningsform för resultat- och balansräkning

Moderbolaget följer Årsredovisningslagens uppställningsform för resultat- och balansräkningen, vilket bland annat innebär en annan uppställningsform för eget kapital och att avsättningar redovisas som en egen huvudrubrik i balansräkningen.

Goodwill

I moderföretaget tillämpas avskrivning enligt plan på goodwill vilket inte är tillåtet i koncernen. Avskrivning sker linjärt över 5-15 år utifrån bedömd nyttjandeperiod.

Koncernbidrag

Koncernbidrag redovisas i enlighet med uttalande från Rådet för finansiell rapportering UFR 2. Detta innebär att koncernbidrag och aktieägartillskott redovisas efter sin ekonomiska innebörd. Bidragen och tillskotten redovisas som en kapitalöverföring, det vill säga som en minskning eller ökning av fritt eget kapital. Som en följd av denna redovisning kommer endast den skatt som är hänförlig till resultaträkningens intäkter och kostnader att redovisas i resultaträkningen.

Leasing

Samtliga leasingavtal betraktas som operationella i moderbolagets redovisning. I koncernredovisningen redovisas dock vissa avtal såsom finansiella. Se vidare under rubriken "Leasingavtal".

Not 2. Finansiell riskhantering

HomeMaid är genom sin verksamhet exponerad för ränte-, kredit- och motparts-, likviditets- och refinansieringsrisker samt kapitalrisk. Styrelsen har beslutat hur koncernen ska hantera dessa risker.

Ränterisk

Med ränterisk avses risken att förändringar i marknadsräntan påverkar koncernens räntenetto negativt. HomeMaid finansieras framförallt från den löpande verksamheten. Under år 2012 har dock extern upplåning skett som ett led i finansieringen av förvärvet av Veteranpoolen. Vidare finansieras koncernens bilpark finansieras via leasing. Sammantaget finns långfristiga skulder om 18,4 mkr. Koncernens likvida medel uppgår till 17,8 mkr. Förändringar i räntesatser påverkar således koncernen.

Kredit- och motpartsrisiker

Koncernens kreditrisker består av exponeringar gentemot kommersiella och finansiella motparter. Med kredit- eller motpartsrisk avses risken för förlust om motparten inte fullgör sina förpliktelser. HomeMaid begränsar denna risk genom att endast motparter med god kreditvärdighet accepteras samt genom regelbundna betalningsuppföljningsrutiner. Kreditvärdigheten hos motparterna kontrolleras löpande i de fall det finns anledning att anta att en förhöjd risk föreligger. HomeMaid's kommersiella kreditrisk består främst av kundfordringar. Inom affärsområdet hushållsnära tjänster och inom

tvätteri- och skrädderitjänster är dessa fördelade över ett stort antal motparter. Inom affärsområdet omsorg är motparten svenska kommuner och inom affärsområdet kontorsservice större företag. Posten kundfordringar uppgår till 23 018 (15 827) kkr varav 9 719 (7 128) kkr avser fordringar på Skatteverket avseende halva arbetskostnaden för fakturerade HUS-tjänster. Kreditrisken gentemot finansiella motparter begränsas till finansiella institutioner med hög kreditvärdighet. Likvida medel uppgår till 17 806 (26 324) kkr. Per 31 december 2012 fanns inga väsentliga koncentrationer av kreditrisk. Under verksamhetsåret uppgår befarade kundförluster till ca 345 (97) kkr.

Likviditets- och refinansieringsrisker

Med likviditets- och refinansieringsrisk avses risken att kostnaden blir högre och finansieringsmöjligheterna begränsade när lån skall omsättas samt att betalningsförpliktelser inte kan uppfyllas som följd av otillräcklig likviditet eller svårigheter att erhålla finansiering. Koncernens likvida medel placeras på bankkonto och målsättningen är att överskottslikviditet skall användas i enlighet teckna med styrelsens riktlinjer. HomeMaid hanterar likviditets- och refinansieringsrisken genom att långfristiga bindande kreditlöften avseende finansiering av leasingstock. Koncernens bilar leasas på tre år och de individuella leasingkontrakten är jämt fördelade under en treårsperiod.

Hantering av kapitalrisk

Koncernens mål avseende kapitalstrukturen är att trygga koncernens förmåga att fortsätta sin verksamhet så att den kan fortsätta att generera avkastning till aktieägarna och nytta för andra intressenter samt att upprätthålla en optimal kapitalstruktur för att hålla kostnaderna för kapitalet nere. För att upprätthålla eller justera kapitalstrukturen, kan koncernen förändra den utdelning som betalas till aktieägarna, återbetala kapital till aktieägarna, utfärda nya aktier eller sälja tillgångar för att minska skulderna.

Koncernen bedömer kapitalet på basis av skuldsättningsgraden. Detta nyckeltal beräknas genom att ta lån (skulder till kreditinstitut) i procent av summan av lån, och eget kapital, allt beräknat vid årets slut. Under 2012 har HomeMaid genomfört betydande förvärv. Förvärven har finansierats dels med egna

medel men även genom ökad upplåning. Skuldsättningsgraden per 31 december 2012 respektive 2011 var som följer:

	2012	2011
Lån 1)	19 598	4 239
Eget kapital	40 475	43 875
Lån	19 598	4 239
	60 073	48 114
Skuldsättningsgrad	32,6%	8,8%

1) Med lån avses skulder till kreditinstitut, såväl långfristiga som kortfristiga, samt skulder avseende finansiell leasing av koncernens vagnpark.

Löptidsanalys (koncernen) 2012:	Mindre än 1 år	Mellan 1 och 2 år	Mellan 2-5 år	Mer än 5 år
Skulder avseende finansiell leasing:	1 210	1 280	1 295	-
Skulder till kreditinstitut*	4 000	4 452	7 433	3 928
Leverantörsskulder och andra skulder	11 349	-	-	-
	16 349	5 732	8 728	3 928

*Förväntad räntekostnader ingår ej i ovan redovisade belopp.

Löptidsanalys (koncernen) 2011	Mindre än 1 år	Mellan 1 och 2 år	Mellan 2-5 år	Mer än 5 år
Skulder avseende finansiell leasing:	1 306	2 104	829	-
Leverantörsskulder och andra skulder	9 190	-	-	-
	10 496	2 104	829	-

Not 3. Information per segment och affärsområde - koncernen

	Region Stockholm		Övriga Sverige	
	2012-01-01 -2012-12-31	2011-01-01 -2011-12-31	2012-01-01 -2012-12-31	2011-01-01 -2011-12-31
Intäkter	88 103	65 810	88 697	83 582
Övriga intäkter	0	8	11	0
Kostnader	-76 597	-54 064	-77 456	-68 596
Skatt	0	-342	-651	-1 008
Resultat efter skatt	11 506	11 412	10 601	13 978
Direkt hänförliga omsättningstillgångar	9 220	7 820	11 060	8 007
Direkt hänförliga anläggningstillgångar				
- materiella	68	135	1 903	2 667
- immateriella	10 113	10 243	55 566	19 066
- finansiella	0	0	189	743
Direkt hänförliga kortfristiga skulder	-921	-737	-4 143	-2 134
Direkt hänförliga långfristiga skulder	0	0	0	0
Direkt hänförliga investeringar				
- i materiella anläggningstillgångar	100	0	201	224
- i immateriella anläggningstillgångar	0	8 292	38 880	1 204
Direkt hänförliga av-/nedskrivningar	-346	-110	-2 895	-643
	Gemensamma funktioner		HomeMaid-koncernen	
	2012-01-01 -2012-12-31	2011-01-01 -2011-12-31	2012-01-01 -2012-12-31	2011-01-01 -2011-12-31
Intäkter	0	0	176 800	149 392
Övriga intäkter	0	44	11	52
Kostnader	-17 045	-11 032	-171 098	-133 692
Finansnetto	132	288	132	288
Skattkostnad	-1 769	-2 958	-2 420	-4 308
Resultat efter skatt	-18 682	-13 658	3 425	11 732
Direkt hänförliga omsättningstillgångar	13 061	5 433	33 341	21 260
Direkt hänförliga anläggningstillgångar				
- materiella	3 969	4 355	5 940	7 157
- immateriella	362	474	66 041	29 783
- finansiella	878	381	1 067	1 124
Direkt hänförliga kortfristiga skulder	-57 223	-35 969	-62 287	-38 840
Direkt hänförliga långfristiga skulder	-18 388	-2 933	-18 388	-2 933
Direkt hänförliga investeringar				
- i materiella anläggningstillgångar	664	3 595	965	3 819
- i immateriella anläggningstillgångar	214	266	39 094	9 762
Direkt hänförliga av-/nedskrivningar	-1 119	-969	-4 360	-1 722
	Hushållsnära tjänster		Kontorsservice	
	2012-01-01 -2012-12-31	2011-01-01 -2011-12-31	2012-01-01 -2012-12-31	2011-01-01 -2011-12-31
Intäkter	148 736	123 526	12 461	11 389
	Omsorg		Tvätter- och skrädderitjänster	
	2012-01-01 -2012-12-31	2011-01-01 -2011-12-31	2012-01-01 -2012-12-31	2011-01-01 -2011-12-31
Intäkter	6 577	4 982	9 026	9 495

Not 4. Arvode och kostnadsersättning till revisorer

	2012-01-01 -2012-12-31	2011-01-01 -2011-12-31	2012-01-01 -2012-12-31	2011-01-01 -2011-12-31
	Koncernen	Koncernen	Moderbolaget	Moderbolaget
PwC				
Revisionsuppdraget	283	183	188	164
Revisionsverksamhet utöver revisionsuppdraget	69	9	49	0
Skatterådgivning	83	24	83	24
Andra uppdrag	252	13	89	13
	687	229	409	201

Not 5. Transaktioner med närstående bolag

	2012-01-01 -2012-12-31	2011-01-01 -2011-12-31
	Moderbolaget	Moderbolaget
Andel av moderbolagets nettoomsättning som avser koncernföretag	0,3% (419 kkr)	0,1% (94 kkr)
Andel av moderbolagets övriga intäkter som avser koncernföretag	0% (0 kkr)	0% (0 kkr)
Andel av moderbolagets ränteintäkter som avser koncernföretag	0% (0 kkr)	0% (0 kkr)
Andel av moderbolagets inköp som avser koncernföretag	0% (81 kkr)	0% (0 kkr)

Not 6. Operationell leasing

	2012-01-01 -2012-12-31	2011-01-01 -2011-12-31	2012-01-01 -2012-12-31	2011-01-01 -2011-12-31
	Koncernen	Koncernen	Moderbolaget	Moderbolaget
Under året betalda leasingavgifter	446	287	1 217	960
Avtalade framtida leasingavgifter avseende icke uppsägningsbara kontrakt förfaller till betalning:				
Inom ett år	565	465	906	701
Mellan två och fem år	720	568	1 054	805
Senare än fem år	0	0	0	0
	1 285	1 033	1 960	1 506

Bilparken som finansiell leasing. Anskaffningsvärde på leasingstocken avskrivningar till -1 560 (- 1503) kkr. Den bokförda långfristiga skulden uppgår

I koncernen rubriceras leasingavtal avseende bilparken som finansiell leasing. Anskaffningsvärde på leasingstocken uppgår till 5 298 (5 197) kkr och ackumulerade avskrivningar till -1 560 (- 1503) kkr. Den bokförda långfristiga skulden uppgår totalt till 2 575 (2 933) kkr.

Not 7. Personal

	2012-01-01 -2012-12-31	2011-01-01 -2011-12-31	2012-01-01 -2012-12-31	2011-01-01 -2011-12-31
	Koncernen	Koncernen	Moderbolaget	Moderbolaget
Medelantalet anställda				
Stockholm	239	184	239	165
Övriga Sverige	257	230	165	138
	496	414	404	303
Avyttrade enheter ingår i jämförelsesiffrorna.				
Könsfördelning				
Kvinnor	428	359	360	270
Män	68	55	44	33
	496	414	404	303
Könsfördelning i styrelsen				
Kvinnor	20%	20%	20%	20%
Män	80%	80%	80%	80%
Löner och andra ersättningar				
Löner och andra ersättningar	101 541	80 372	74 765	59 102
Pensionskostnader	3 817	3 305	2 904	2 704
Sociala kostnader	30 016	24 395	22 036	18 399
	135 374	108 072	99 705	80 205
Löner och ersättningar till styrelse och verkställande direktör				
Löner och andra ersättningar	2 599	1 361	2 599	1 361
Pensionskostnader	472	182	472	182
Sociala kostnader	896	466	896	466
	3 967	2 009	3 967	2 009
Styrelsearvode till styrelsens ledamöter har kostnadsförts enligt följande:				
			2012-01-01 -2012-12-31	2011-01-01 -2011-12-31
Mats Claesson (ordförande)			110	85
Mats Heed (ledamot)			110	85
Patrik Torkelson (ledamot)			110	85
Paul Rönnberg (ledamot)			110	85
			440	340

Utöver ovan nämnda styrelsearvoden har inga ersättningar utgått förutom kostnadsersättningar till styrelsen. Till verkställande direktören Eva-Karin Dahl har utgått ersättning om sammanlagt 1 077 kkr varav 0 kkr avser bonus. Eva-Karin Dahl har tillträtt som VD under år 2012. Bolaget har gentemot VD en uppsägningstid om 6 månader. VD har gentemot bolaget en uppsägningstid om 6 månader. Till före detta VD, Åsa Keller Wannem, har ersättning utgått om 1 082 kkr (1 022).

Löner och ersättningar till bolagets ledning exklusive VD har uppgått till 3 318 kkr (3 543) varav 0 kkr (100) avser bonus. Bolagets ledningsgrupp består av VD, sex (sex) regionchefer samt ekonomi-/personalchef. Ingen har en uppsägningstid överstigande sex månader. Pensionsförmåner för övriga ledande befattningshavare följer i allt väsentligt allmän pensionsplan.

Riktlinjer för ersättning till ledande befattningsinnehavare har fastslagits av årsstämman.

Under år 2011 har styrelsen beslutat om ett bonusprogram riktat mot ledande befattningsinnehavare. Bonusprogrammet är baserat på bolagets och regionernas omsättning och lönsamhet. Under år 2012 har bonus kostnadsförts om 0 kkr (200) exklusive lönebikostnader.

Not 8. Av- och nedskrivningar av materiella och immateriella anläggningstillgångar

	2012-01-01 -2012-12-31	2011-01-01 -2011-12-31	2012-01-01 -2012-12-31	2011-01-01 -2011-12-31
	Koncernen	Koncernen	Moderbolaget	Moderbolaget
Övriga immateriella tillgångar	-616	-285	-283	-90
Goodwill	-2 220	0	-458	-296
Inventarier, verktyg och installationer	-1 524	-1 437	-150	-124
	-4 360	-1 722	-891	-510

Not 9. Skatter

	2012-01-01 -2012-12-31	2011-01-01 -2011-12-31	2012-01-01 -2012-12-31	2011-01-01 -2011-12-31
	Koncernen	Koncernen	Moderbolaget	Moderbolaget
Redovisad skattekostnad				
<i>Aktuell skattekostnad (-) / skatteintäkt (+)</i>				
Uppskjuten skatt	710	-246	0	0
Aktuell skatt	-3 130	-4 062	-1 522	-2 795
	-2 420	-4 308	-1 522	-2 795
Uppskjutna skattefordringar och skulder				
<i>Uppskjutna skattefordringar</i>				
Avseende temporära skillnader och koncernmässiga justeringar	878	381	0	0
Avseende ej utnyttjade under- skottsavdrag	0	554	0	0
	878	935	0	0
<i>Uppskjutna skatteskulder</i>				
Avseende temporära skillnader i övervärden för immateriella tillgångar	-3 045	0	0	0
	-3 045	0	0	0
Avstämning effektiv skatt				
	2012-01-01 -2012-12-31	%	2011-01-01 -2011-12-31	%
Koncernen				
Resultat före skatt	5 845		16 040	
Skatt enligt gällande skattesats för moderbolaget	-1 537	26,3%	-4 219	26,3%
Skatteeffekt av:				
Ej avdragsgilla kostnader	-99	-1,7%	-35	-0,2%
Ej skattepliktiga intäkter	0	0,0%	1	0,0%
Avdragsgilla ej kostnadsförda avskrivningar på inkrämsgoodwill	-288	-4,9%	-246	5,8%
Övriga skattemässiga justeringar	-496	-8,5%	191	1,2%
Redovisad effektiv skatt	-2 420	41,4%	-4 308	26,9%
	2012-01-01 -2012-12-31	%	2011-01-01 -2011-12-31	%
Moderbolaget				
Resultat före skatt	5 437		10 556	
Skatt enligt gällande skattesats för moderbolaget	-1 430	26,3%	-2 776	26,3%
Ej avdragsgilla kostnader	-92	-1,7%	-20	-0,2%
Ej skattepliktiga intäkter	0	0,0%	1	0,0%
Redovisad effektiv skatt	-1 522	28,0%	-2 795	26,5%

Not 10. Övriga immateriella tillgångar - Hyresrätter, kundrelationer, programvaror och liknande

	2012-01-01 -2012-12-31	2011-01-01 -2011-12-31	2012-01-01 -2012-12-31	2011-01-01 -2011-12-31
	Koncernen	Koncernen	Moderbolaget	Moderbolaget
<i>Akkumulerade anskaffningsvärden</i>				
Vid årets början	5 635	2 369	1 435	1 169
Anskaffningsvärde för tillgångar i förvärvade/fusionerade bolag	624	0	2 600	0
Årets investeringar	14 098	3 266	214	266
Vid årets slut	20 357	5 635	4 249	1 435
<i>Akkumulerade avskrivningar</i>				
Vid årets början	-1 737	-1 452	-961	-871
Akkumulerade avskrivningar för tillgångar i förvärvade/fusionerade bolag	0	0	-195	0
Årets avskrivningar	-616	-285	-283	-90
Vid årets slut	-2 353	-1 737	-1 439	-961
<i>Redovisat värde vid årets slut</i>	<i>18 004</i>	<i>3 898</i>	<i>2 810</i>	<i>474</i>

Not 11. Immateriella anläggningstillgångar - Goodwill

	2012-01-01 -2012-12-31	2011-01-01 -2011-12-31	2012-01-01 -2012-12-31	2011-01-01 -2011-12-31
	Koncernen	Koncernen	Moderbolaget	Moderbolaget
<i>Akkumulerade anskaffningsvärden</i>				
Vid årets början	25 885	19 389	3 661	3 661
Årets avyttringar	0	0	0	0
Anskaffningsvärde för tillgångar i fusionerade/förvärvade bolag	565	0	5 692	0
Årets förvärv	23 807	6 496	8 344	0
Vid årets slut	50 257	25 885	17 697	3 661
<i>Akkumulerade avskrivningar/nedskrivningar</i>				
Vid årets början	0	0	-2 476	-2 180
Akkumulerade avskrivningar för tillgångar i fusionerade bolag	0	0	-548	0
Årets nedskrivningar	-2 220	0	0	0
Årets avskrivningar	0	0	-458	-296
Vid årets slut	-2 220	0	-3 482	-2 476
<i>Redovisat värde vid årets slut</i>	<i>48 037</i>	<i>25 885</i>	<i>14 215</i>	<i>1 185</i>

Ett nedskrivningsbehov på 2 200 kkr uppstod under 2012 i den kassagenererande enhet som utgörs av tvättverksamheten i Göteborg (som ingår i rörelsesegment Övriga Sverige), vilket ledde till att den kassagenererande enhetens redovisade värde skrevs ned till återvinningsvärde.

Förvärv av verksamhet år 2012

Under år 2012 har förvärv skett av samtliga aktier i Veteranpoolen i Sverige AB. Tillträdesdag var 2012-12-31

	Veteranpoolen i Sverige AB
<i>Ekonomisk ställning ställning per tillträdesdagen:</i>	
Materiella anläggningstillgångar	21
Immateriella anläggningstillgångar	1 189
Kundvärden, varumärke mm	13 841
Kortfristiga fordringar	6 582
Likvida medel	3 924
Uppskjuten skatt	-3 045
Kortfristiga skulder	-5 706
Nettotillgångar	16 806
<i>Förvärvsanalys:</i>	
Köpeskillning - likvida medel	25 900
Köpeskillning - tilläggsköpeskillning	14 713
Nettotillgångar	-16 806
Goodwill	23 807

Not 11 forts.

Den goodwill på 23 807 tkr som uppstår genom förvärvet hänför sig till synergieffekter som förväntas genom sammanslagningen av koncernens och Veteranpoolens verksamheter. Tilläggsköpeskillningen utgår baserat på flera villkor där de viktigaste är att säljarens garantier uppfylls samt uppfyller resultatmål för 2012. Maximal tilläggsköpeskillning uppgår till 4 000 tkr plus 11 250 tkr, bolagets bedömning är att 14 713 tkr kommer betalas ut. För övrig information hänvisas till förvaltningsberättelsen samt not 13: Finansiella anläggningstillgångar - Andelar i koncernföretag - Moderbolaget.

Upplysning om prövning av nedskrivningsbehov för goodwill - koncernen

Goodwill fördelar sig på koncernens kassagenererande enheter identifierade per segment. En sammanställning av fördelning av goodwill per segment återfinns nedan:

	2012-12-31	2011-12-31
Region Stockholm	7 708	7 708
Övriga Sverige	40 329	18 177
	48 037	25 885

Beräkningar av nyttjandevärdet för att pröva upptaget värde baseras på antagande om framförallt tillväxt och vinstmarginaler. Utifrån dessa antaganden har framtida kassaflöden diskonterats till ett nuvärde. Antagande om framtida tillväxt och marginaler baseras på historisk utveckling och antaganden om marknadsutvecklingen.

Värderingen baseras på en prognosperiod som uppgår till fem år utan något slutvärde och diskonteringsräntan uppgår till 8 procent. Inget nedskrivningsbehov har identifierats förutom den kassagenererande enhet som avser tvättverksamheten i Övriga Sverige, där nedskrivning har skett med 2,2 mkr i samband med årets bokslut.

Not 12. Materiella anläggningstillgångar - Inventarier, verktyg och installationer

	2012-01-01 -2012-12-31	2011-01-01 -2011-12-31	2012-01-01 -2012-12-31	2011-01-01 -2011-12-31
	Koncernen	Koncernen	Moderbolaget	Moderbolaget
<i>Akkumulerade anskaffningsvärden</i>				
Vid årets början	13 046	11 563	1 868	1 763
Anskaffningsvärde för tillgångar i förvärvade bolag vid tillträdestillfället	21	706	0	0
Anskaffningsvärde för tillgångar i fusionerade bolag	0	0	303	0
Omfördelning	-575	0	0	0
Årets investeringar	965	3 819	249	105
Avyttringar och utrangeringar	-1 608	-3 042	-128	0
Vid årets slut	11 849	13 046	2 292	1 868
<i>Akkumulerade avskrivningar</i>				
Vid årets början	-5 889	-5 725	-1 651	-1 527
Akkumulerade avskrivningar för tillgångar i förvärvade bolag vid tillträdestillfället	0	-519	0	0
Akkumulerade avskrivningar för tillgångar i fusionerade bolag	0	0	-230	0
Omfördelning	575	0	0	0
Årets avskrivningar	-1 524	-1 437	-150	-124
Avyttringar och utrangeringar	929	1 792	128	0
Vid årets slut	-5 909	-5 889	-1 903	-1 651
<i>Redovisat värde vid årets slut</i>	<i>5 940</i>	<i>7 157</i>	<i>389</i>	<i>217</i>

Not 13. Finansiella anläggningstillgångar - Andelar i koncernföretag - Moderbolaget

	2012-01-01 -2012-12-31 Moderbolaget	2011-01-01 -2011-12-31 Moderbolaget
<i>Akkumulerade anskaffningsvärden</i>		
Vid årets början	36 897	24 042
Fusion	-11 172	0
Årets inköp 1)	40 613	12 855
Vid årets slut	66 338	36 897
<i>Akkumulerade nedskrivningar</i>		
Vid årets början	-1 302	-1 302
Vid årets slut	-1 302	-1 302
<i>Redovisat värde vid årets slut</i>	65 036	35 595

Dotterbolag	Säte	Antal andelar/ Andel i %	2012-12-31 Redovisat värde	2011-12-31 Redovisat värde
HomeMaid i Göteborg AB, 556545-1837	Göteborg	1000/100%	Fusionerat	117
HomeMaid i Syd AB, 556722-7136	Halmstad	1000/100%	100	100
Betjänten AB, 556675-8594	Göteborg	2065/100%	22 523	22 523
Ing-Louise Serviceföretag AB, 556412-3635	Kristianstad	1000/100%	1 800	1 800
HEMIA Senior & Hemtjänst AB, 556674-3158	Uppsala	1000/100%	Fusionerat	1 400
Livskomfort i Östergötland AB, 556635-6803	Linköping	1000/100%	Fusionerat	9 655
Veteranpoolen AB, 556905-1070	Kungsbacka	500/100%	40 613	-
			65 036	35 595

Not 14. Finansiella anläggningstillgångar - Uppskjuten skattefordran

	Koncernen	Koncernen	Moderbolaget	Moderbolaget
Underskottsavdrag	0	554	0	0
Temporära skillnader och koncernmässiga justeringar	878	381	0	0
	878	935	0	0

Not 15. Finansiella anläggningstillgångar - Andra långfristiga fordringar

Tillgången avser lämnade depositioner.

Not 16. Kundfordringar och övriga fordringar

Koncernen har många kunder som köper HomeMaid's tjänster för förhållandevis små belopp. Detta i sig innebär en lägre kreditrisk även om flertalet kunder är privatpersoner. Risken att bolaget väsentligt påverkas av bristande betalningsförmåga hos vissa kunder bedöms som mycket liten. Under 2012 uppgår konstaterade och befarade kundförluster till

ca 345 kkr (97). Det finns inga väsentliga förfallna fordringar där reservering ej skett.

Av kundfordringarna har 98% ej förfallit till betalning, 0,9% är förfallna mellan 1-30 dagar och 0,2% är förfallna mellan 31-60 dagar.

I övriga fordringar ingår följande delposter:

	2012-12-31 Koncernen	2011-12-31 Koncernen
Förskott	31	22
Skattekonto	3 223	91
Övrigt	416	41
	3 670	154

Not 17. Förutbetalda kostnader och upplupna intäkter

	2012-12-31 Koncernen	2011-12-31 Koncernen	2012-12-31 Moderbolaget	2011-12-31 Moderbolaget
Förutbetalda hyror	1 045	859	568	465
Anställningsstöd	689	709	423	420
Avräkning FORA	92	81	92	81
Övriga förutbetalda kostnader	1 764	1 479	1 256	1 004
Övriga upplupna intäkter	3 063	2 041	110	273
	6 653	5 169	2 449	2 243

Not 18. Eget kapital

Aktieslag

Antal aktier i moderbolaget uppgår till 17 841 474 varav 2 250 000 är av aktieslag A och 15 591 474 är av aktieslag B. Kvotvärdet uppgår till 0,05 kr. En B-aktie medför en röst och en A-aktie medför fem röster.

Emissioner

På ordinarie årsstämma 2012-05-28 bemyndigades styrelsen att vid ett eller flera tillfällen fatta beslut om nyemission av upp till 500 000 B-aktier samt 500 000 teckningsoptioner avseende B-aktier. Bemyndigandet kan bland annat användas i samband med förvärv. Under år 2012 har bemyndigandet ej utnyttjats.

Årsstämman bemyndigade vidare styrelsen att utge 800 000 teckningsoptioner till Eva-Karin Dahl. HomeMaid emitterade i juli 2012 800 000 teckningsoptioner till Eva-Karin Dahl som ger

en rätt att teckna lika många aktier i HomeMaid. Emissionen skedde på marknadsmässiga villkor. Teckningsoptionerna kan nyttjas först den 1 april 2015 och lösenkursen uppgår till 7,50 kr st.

Resultat per aktie

Antalet A-aktier uppgår till 2 250 000 (2 250 000) och antalet B-aktier uppgår till 15 591 474 (15 591 474). Vid upplysning om resultat per aktie avses resultat efter skatt i förhållande till antalet utgivna aktier per balansdagen. Genomsnittligt antal aktier uppgår till 17 841 474 år 2012 och år 2011. Hänsyn har inte tagits till utspädningseffekten som kan uppstå då ovan nämnda teckningsoptioner nyttjas. Detta då aktiekursen per balansdagen understiger lösenkursen.

Övrigt tillskjutet eget kapital

Övrigt tillskjutet kapital avser tillskott från aktieägarna.

Not 19. **Kortfristiga skulder - övriga avsättningar** posten ingår följande delposter:

	2012-12-31 Koncernen	2011-12-31 Koncernen	2012-12-31 Moderbolaget	2011-12-31 Moderbolaget
Avsättning tilläggsköpeskilling	10 713	400	10 713	400
Övriga avsättningar	397	397	0	0
	11 110	797	10 713	400

Avsättningar avseende tilläggsköpeskilling kommer att regleras under år 2013.

Not 20. **Långfristiga skulder - Skulder till kreditinstitut - koncernen**

	2012-12-31 Koncernen	2011-12-31 Koncernen
Del av skuld som förfaller inom 2-5 år	11 583	2 933
Del av skuld som förfaller efter 5 år	4 553	0
	16 136	2 933
Skulderna avser finansiell leasing av koncernens vagnpark samt skulder till kreditinstitut. Av den totala skulden avseende finansiell leasing om 3 785 kkr (4 239) förfaller:		
Inom ett år	1 210	1 306
Mellan två till fem år	2 575	2 933
	3 785	4 239
Framtida finansiella kostnader för finansiell leasing	-299	-451
Nuvärde på skulder avseende finansiell leasing	3 486	3 788
Nuvärde på finansiella leasingskulder är som följer:		
Inom ett år	1 198	1 280
Mellan två till fem år	2 288	2 507
	3 486	3 787

Not 21. **Likvida medel - Checkräkningskredit**

	2012-12-31 Koncernen	2011-12-31 Koncernen	2012-12-31 Moderbolaget	2011-12-31 Moderbolaget
Beviljad kredit	11 460	1 940	10 000	0
Utnyttjad kredit	0	0	0	0

Not 22. **Kortfristiga skulder - Leverantörsskulder och övriga skulder - koncernen**

På balansdagen finns inga väsentliga skulder som förfallit till betalning.

I posten övriga skulder ingår följande delposter:

	2012-12-31 Koncernen	2011-12-31 Koncernen	2012-12-31 Moderbolaget	2011-12-31 Moderbolaget
Mervärdeskatt	3 864	4 131	2 650	1 910
Källskatt	1 917	1 674	1 566	1 123
Skuld finansiell leasing	1 210	1 306	0	0
Övriga skulder	4 294	515	4 000	1
	11 285	7 626	8 216	3 034

Not 23. **Upplupna kostnader och förutbetalda intäkter**

	2012-12-31 Koncernen	2011-12-31 Koncernen	2012-12-31 Moderbolaget	2011-12-31 Moderbolaget
Upplupna löner	8 612	6 683	6 538	4 725
Upplupna semesterlöner	10 070	8 423	9 061	5 753
Upplupna sociala avgifter	5 659	4 719	4 777	3 246
Upplupen löneskatt	2 019	1 632	1 747	1 274
Övriga upplupna kostnader	3 947	1 435	1 954	908
Förutbetalda intäkter	1 720	903	1 709	836
	32 027	23 795	25 786	16 742

Not 24. **Finansiella tillgångar och skulder - koncernen**

	2012-12-31		Ej finansiella tillgångar och skulder 1)	Summa balansräkning
	Redovisat värde	Verkligt värde		
Kundfordringar	23 018	23 018	0	23 018
Likvida medel	17 806	17 806	0	17 806
Summa kundfordringar och lånefordringar	40 824	40 824	0	40 824
Övriga långfristiga räntebärande skulder	18 388	18 388	0	18 388
Övriga kortfristiga räntebärande skulder	1 210	1 210	10 075	11 285
Leverantörsskulder	5 064	5 064	0	5 064
Summa finansiella skulder till upplupet anskaffningsvärde	24 662	24 662	10 075	34 737
	2011-12-31			
	Redovisat värde	Verkligt värde	Ej finansiella tillgångar och skulder 1)	Summa balansräkning
Kundfordringar	15 827	15 827	0	15 827
Likvida medel	26 324	26 324	0	26 324
Summa kundfordringar och lånefordringar	42 151	42 151	0	42 151
Övriga långfristiga räntebärande skulder	2 933	2 933	0	2 933
Övriga kortfristiga räntebärande skulder	1 306	1 306	6 320	7 626
Leverantörsskulder	2 870	2 870	0	2 870
Summa finansiella skulder till upplupet anskaffningsvärde	7 109	7 109	6 320	13 429

1) Med ej finansiella tillgångar och skulder avses poster som ej värderas och redovisas i enlighet med kraven i IAS 39 Finansiella instrument.

Not 25. **Ansvarsförbindelser och eventalförpliktelser - koncernen**

	2012-12-31 Koncernen	2011-12-31 Koncernen
Ställda säkerheter		
Företagsinteckningar	14 350	8 350
Pantsatt hyresrätt	58	84
	14 408	8 434
Eventalförpliktelser		
Borgensåtagande för kortinnehav	200	200
Bankgarantier	175	235
	375	435

Not 26. Fusion av helägda dotterbolag

Under år 2012 har tre helägda dotterbolag fusionerats med moderbolaget. Dessa är:

Livskomfort i Östergötland AB (556635-6803)
HomeMaid i Göteborg AB (556545-1837)
HEMIA Senior & Hemtjänst AB (556674-3158)

Vid bokföring av fusionerna har koncernvärdeemetoden använts. Metoden innebär i korthet att moderbolaget övertar tillgångar och skulder till värden som har sin grund i de förvärvsanalyser som upprättades vid respektive förvärv. Den fusionsdifferens som uppstått är bokförd mot balanserat resultat. De fusionerade dotterbolagens resultat fram t om fusionsdagen den 31 augusti har bokförts i moderbolagets räkenskaper enligt nedanstående tabell.

	HomeMaid AB inkl fusionerade enheter Jan-Dec 2012	Livskomfort i Öster- götland AB Jan-Aug 2012	HomeMaid i Göteborg AB Jan-Aug 2012	Hemia Senior & Hemtjänst AB Jan-Aug 2012	HomeMaid AB exkl fusionerade enheter Jan-Dec 2012
Summa intäkter	141 468	11 937	0	2 268	127 263 0
Summa kostnader	-136 141	-10 936	0	-1 535	-123 670
Rörelseresultat	5 327	1 001	0	733	3 593
Summa finansiella poster	110	14	0	15	81
Resultat efter finansiella poster	5 437	1 015	0	748	3 674
Skatt på periodens resultat	-1 522	-267	0	-197	-1 058
Periodens resultat	3 915	748	0	551	2 616

Dotterbolagens tillgångar och skulder per fusionsdagen som bokförts i moderbolaget uppgick till följande:

	Livskomfort i Öster- götland AB	HomeMaid i Göteborg AB	Hemia Senior & Hemtjänst AB
Goodwill	4 482	0	662
Immateriella tillgångar	2 405	0	0
Materiella anläggningstillgångar	44	0	0
Kortfristiga fordringar	2 643	0	362
Likvida medel	3 903	0	1 717
Summa tillgångar	13 477	0	2 741
Obeskattade reserver	-29	0	-145
Kortfristiga skulder	-3 226	0	-318
Summa skulder	-3 255	0	-463
Fusionsdifferens som påverkat det egna kapitalet	-209	0	286

Not 27. Händelser efter balansdagen

Den 23 januari 2013 förvärvade HomeMaid hushålls-
snärätjänsteverksamheten i Prioleva AB. Årsom-
sättning uppgår till ca 3 mkr och kommer att bidra
positivt till HomeMaid's resultat 2013.

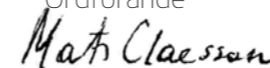
Förvärvet genomfördes som en kontantaffär
med tilläggsköpeskilling och finansierades med
interna medel.

Koncernredovisningen respektive årsredovisningen
har upprättats i enlighet med internationella re-
dovisningsstandarder (IFRS), sådana de antagits
av EU, respektive god redovisningssed och ger en
rättvisande bild av koncernens och moderbolagets
ställning och resultat. Förvaltningsberättelsen för
koncernen respektive moderbolaget ger en rättvi-

sande översikt över koncernens och moderbolagets
verksamhet, ställning och resultat samt beskriver
väsentliga risker och osäkerhetsfaktorer som mo-
derbolaget och de företag som ingår i koncernen
står inför.

Halmstad 2013-05-20

Mats Claesson
Ordförande



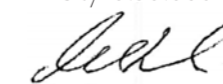
Eva-Karin Dahl
Verkställande direktör



Paul Rönnerberg
Styrelseledamot



Mats Heed
Styrelseledamot



Patrik Torkelson
Styrelseledamot




Vår revisionsberättelse har lämnats 2013-05-20
Öhrlings PriceWaterhouseCoopers AB

Magnus Lagerberg
Auktoriserad revisor



Catharina Johansson Söderström
Auktoriserad revisor





Revisionsberättelse

Till årsstämman i HomeMaid AB (publ), org.nr 556543-8883

Rapport om årsredovisningen och koncernredovisningen

Vi har utfört en revision av årsredovisningen och koncernredovisningen för HomeMaid AB (publ) för år 2012.

Styrelsens och verkställande direktörens ansvar för årsredovisningen och koncernredovisningen

Det är styrelsen och verkställande direktören som har ansvaret för att upprätta en årsredovisning som ger en rättvisande bild enligt årsredovisningslagen och en koncernredovisning som ger en rättvisande bild enligt International Financial Reporting Standards, såsom de antagits av EU, och årsredovisningslagen, och för den interna kontroll som styrelsen och verkställande direktören bedömer är nödvändig för att upprätta en årsredovisning och koncernredovisning som inte innehåller väsentliga felaktigheter, vare sig dessa beror på oegentligheter eller på fel.

Revisorns ansvar

Vårt ansvar är att uttala oss om årsredovisningen och koncernredovisningen på grundval av vår revision. Vi har utfört revisionen enligt International Standards on Auditing och god revisionsssed i Sverige. Dessa standarder kräver att vi följer yrkesetiska krav samt planerar och utför revisionen för att uppnå rimlig säkerhet att årsredovisningen och koncernredovisningen inte innehåller väsentliga felaktigheter.

En revision innefattar att genom olika åtgärder inhämta revisionsbevis om belopp och annan information i årsredovisningen och koncernredovisningen. Revisorn väljer vilka åtgärder som ska utföras, bland annat genom att bedöma riskerna för väsentliga felaktigheter i årsredovisningen och koncernredovisningen, vare sig dessa beror på oegentligheter eller på fel. Vid denna riskbedömning beaktar revisorn de delar av den interna kontrollen som är relevanta för hur bolaget upprättar årsredovisningen och koncernredovisningen för att ge en rättvisande bild i syfte att utforma granskningsåtgärder som är ändamålsenliga med hänsyn till omständigheterna, men inte i syfte att göra ett uttalande om effektiviteten i bolagets interna kontroll. En revision innefattar också en utvärdering av ändamålsenligheten i de redovisningsprinciper som har använts och av rimligheten i styrelsens och verkställande direktörens uppskattningar i redovisningen, liksom en utvärdering av den övergripande presentationen i årsredovisningen och koncernredovisningen.

Vi anser att de revisionsbevis vi har inhämtat är tillräckliga och ändamålsenliga som grund för våra uttalanden.

Uttalanden

Enligt vår uppfattning har årsredovisningen upprättats i enlighet med årsredovisningslagen och ger en i alla väsentliga avseenden rättvisande bild av moderbolagets finansiella ställning per den 31 december 2012 och av dess finansiella resultat och kassaflöden för året enligt årsredovisningslagen. Koncernredovisningen har upprättats i enlighet med årsredovisningslagen och ger en i alla väsentliga avseenden rättvisande bild av koncernens finansiella ställning per den 31 december 2012 och av dess finansiella resultat och kassaflöden för året enligt International Financial Reporting Standards, såsom de antagits av EU, och årsredovisningslagen. Förvaltningsberättelsen är förenlig med årsredovisningens och koncernredovisningens övriga delar.

Vi tillstyrker därför att årsstämman fastställer resultaträkningen och balansräkningen för moderbolaget och rapporten över totalresultatet och balansräkningen för koncernen.

Rapport om andra krav enligt lagar och andra författningar

Utöver vår revision av årsredovisningen och koncernredovisningen har vi även utfört en revision av förslaget till dispositioner beträffande bolagets vinst eller förlust samt styrelsens och verkställande direktörens förvaltning för HomeMaid AB (publ) för år 2012.

Styrelsens och verkställande direktörens ansvar

Det är styrelsen som har ansvaret för förslaget till dispositioner beträffande bolagets vinst eller förlust, och det är styrelsen och verkställande direktören som har ansvaret för förvaltningen enligt aktiebolagslagen.

Revisorns ansvar

Vårt ansvar är att med rimlig säkerhet uttala oss om förslaget till dispositioner beträffande bolagets vinst eller förlust och om förvaltningen på grundval av vår revision. Vi har utfört revisionen enligt god revisionsssed i Sverige.

Som underlag för vårt uttalande om styrelsens förslag till dispositioner beträffande bolagets vinst eller förlust har vi granskat styrelsens motiverade yttrande samt ett urval av underlagen för detta för att kunna bedöma om förslaget är förenligt med aktiebolagslagen.

Som underlag för vårt uttalande om ansvarsfrihet har vi utöver vår revision av årsredovisningen och koncernredovisningen granskat väsentliga beslut, åtgärder och förhållanden i bolaget för att kunna bedöma om någon styrelseledamot eller verkställande direktören är ersättningskyldig mot bolaget. Vi har även granskat om någon styrelseledamot eller verkställande direktören på annat sätt har handlat i strid med aktiebolagslagen, årsredovisningslagen eller bolagsordningen.


Vi anser att de revisionsbevis vi har inhämtat är tillräckliga och ändamålsenliga som grund för våra uttalanden.


Uttalanden

Vi tillstyrker att årsstämman disponerar vinsten enligt förslaget i förvaltningsberättelsen och beviljar styrelsens ledamöter och verkställande direktören ansvarsfrihet för räkenskapsåret.

Stockholm den 20 maj 2013

Öhrlings PricewaterhouseCoopers AB


Magnus Lagerberg
Auktoriserad revisor


Catharina Johansson Söderström
Auktoriserad revisor