

Delårsrapport

Januari–mars 2017

Period 1 januari - 31 mars 2017

- Nettoomsättningen uppgår till 84 399 (72 353) kkr motsvarande en tillväxt om 16,6 %.
- Rörelseresultatet före avskrivningar uppgår till 2 394 (2 339) kkr och efter avskrivningar till 1 367 (1 209) kkr. Rörelsemarginalen uppgår till 1,6 % (1,7 %). Resultatet före skatt uppgår till 1 343 (1 162) kkr.
- Kassaflödet från den löpande verksamheten efter förändring av rörelsekapital uppgår till -100 (-1 759) kkr.
- Resultat per aktie uppgår till 0,05 (0,04) kr.

Väsentliga händelser januari - mars 2017

- Miljöprovsprogrammet är helt genomfört för två av Betjäntens totalt tre tvättanläggningar och ärendena är avslutade
- Veteranpoolen etablerade under januari kontor i Luleå
- HomeMaid förvärvade den 7 mars inkråmet i Stormtrivs i Skåne AB
- I HomeMaid's bokslutskommuniké aviseras att:
 - Årsstämma i HomeMaid AB (publ) kommer att hållas den 23 maj i Halmstad
 - Förslag till utdelning är 1,05 krona per aktie

VD ord:

HomeMaidkoncernen har tre ingående verksamheter: HomeMaid, Veteranpoolen och Betjanten. Tillväxten var god under första kvartalet jämfört med föregående år och vi ser fram emot resten av året med tillförsikt.

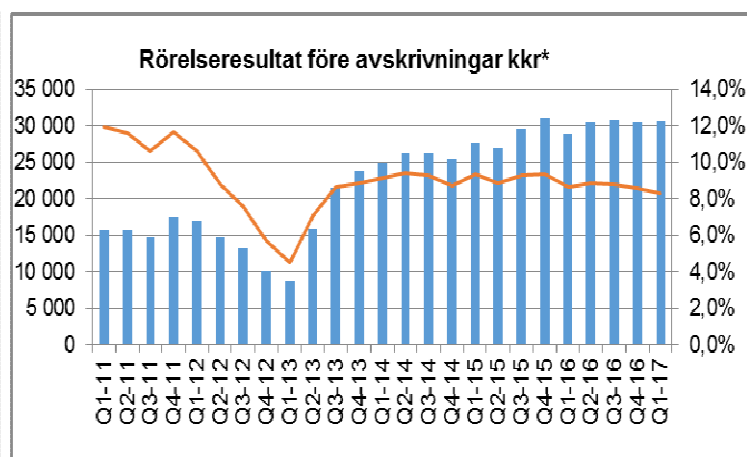
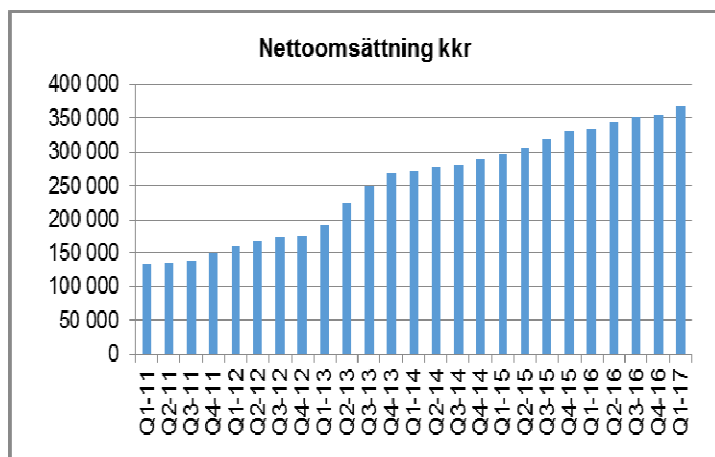
HomeMaid har utvecklats väl med god tillväxt och lönsamhet. Under kvartalet hade vi förmånen att kunna förvärva Stormtrivs i Skåne med etablering i Lund. HomeMaid tillträdde verksamheten den 1 april. Den blir ett gott komplement till vår övriga verksamhet i Skåne och innebär att vi kan erbjuda våra tjänster till fler kunder med fler goda medarbetare.

Veteranpoolen har haft god tillväxt under första kvartalet 2017. Framförallt är det fler och fler företagskunder som väljer att använda Veteranpoolen som en extra resurs och hjälp vid tillfälliga behovstoppar. Satsningar på tillväxt har gjort att periodens resultat är något sämre än motsvarande period föregående år. Under kvartalet öppnades ett nytt kontor i Luleå.

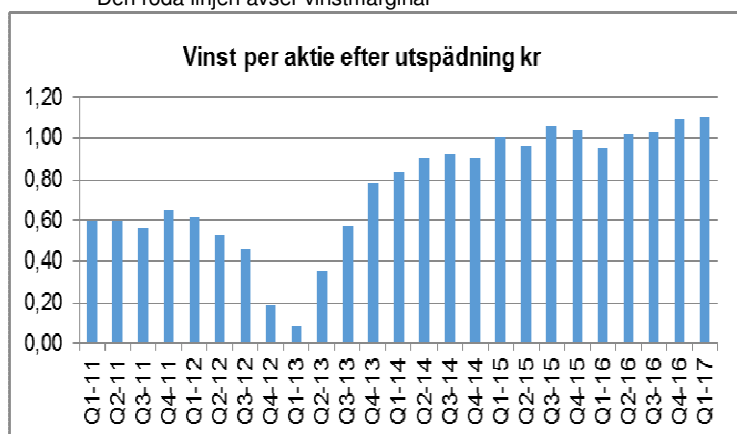
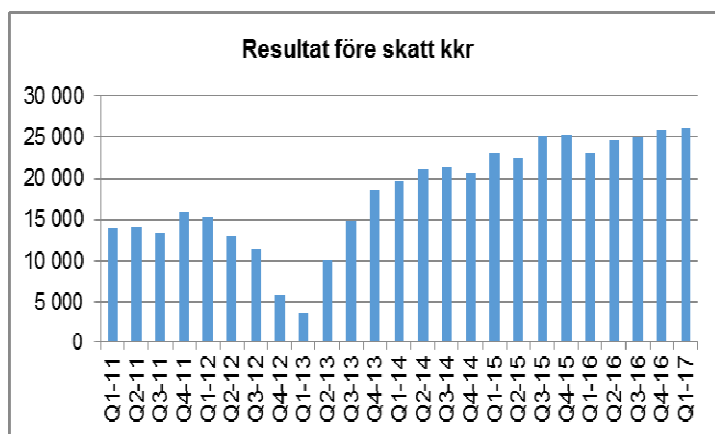
I Betjanten, tvätt - och skrädderiverksamheten i Göteborg, är miljöprovsprogrammet helt avslutat i två av totalt tre tvättanläggningar. Inga vidare prover eller andra åtgärder krävs i dessa anläggningar. Utredningen fortsätter i den återstående anläggningen.

Eva-Karin Dahl

Utveckling rullande fyra kvartal



*Den röda linjen avser vinstmarginal



Ekonomisk utveckling under rapportperioden

Omsättningen och resultatet

Januari – Mars 2017

Nettoomsättningen uppgår till 84 399 (72 353) kkr vilket innebär en tillväxt om 16,6 %.

Koncernens rörelseresultat före avskrivningar uppgår till 2 394 (2 339) kkr och efter avskrivningar till 1 367 (1 209) kkr. Rörelsemarginalen uppgår till 1,6 % (1,7 %). Koncernens resultat före skatt uppgår till 1 343 (1 162) kkr.

Kassaflödet och investeringarna

Januari – Mars 2017

Koncernens kassaflöde från den löpande verksamheten efter förändring av rörelsekapital uppgår till -100 (-1 759) kkr. Kassaflödet från den löpande verksamheten före förändring av rörelsekapital uppgår till 860 (343) kkr.

Likviditeten och balansräkningen

Koncernens likvida medel uppgår per 2017-03-31 till 31 712 (31 164) kkr.

Koncernens egna kapital uppgår per 2017-03-31 till 67 279 (65 499) kkr. Soliditeten i koncernen uppgår till 47,5 % (48,2 %). HomeMaid's räntebärande nettokassa uppgår till 28 172 (23 855) kkr. Koncernen har långfristiga skulder avseende finansiell leasing av produktionsbilar.

Väsentliga händelser

Betjänten AB

Miljöprovsprogrammet är helt genomfört för två av Betjäntens totalt tre tvättanläggningar i Göteborg. Inga vidare prover eller andra åtgärder krävs i dessa anläggningar. Utredningen fortsätter i den återstående anläggningen.

Årsstämma i HomeMaid AB

Årsstämma i HomeMaid AB (publ) kommer att hållas den 23 maj på HomeMaid's kontor i Halmstad enligt separat kallelse. Nomineringskommittén föreslår följande styrelsesammansättning: Mats Claesson (omval), Patrik Torkelson (omval), Ingrid Nordlund (omval), Fredrik Grevelius (omval), Eva-Karin Dahl (omval).

Förslag till vinstdisposition

Styrelsen förslår en utdelning om 1,05 krona per aktie.

Förvärv

HomeMaid förvärvade den 7 mars inkråmet i Stormtrivs i Skåne AB. Förvärvet genomfördes som en kontantaffär med tilläggsköpeskilling. Tilläggsköpeskillingen regleras under 2017. Förvärvet finansieras genom en kombination av interna medel och lån.

Etableringar

Veteranpoolen etablerade under januari 2017 ett nytt kontor i Luleå.

Moderbolaget under rapportperioden

Januari – Mars 2017

Nettoomsättningen uppgår till 50 979 (47 507) kkr. Bolaget redovisar ett resultat före skatt om 2 194 (1 665) kkr.

Moderbolagets likvida medel uppgår per den 2017-03-31 till 12 905 (16 762) kkr.

Framtida utveckling

HomeMaid's ambition är fortsatt att uppnå en stark tillväxt inom områdena RUT och ROT. På en konkurrensutsatt marknad blir varumärke och image allt viktigare. Marknadsinsatser och kommunikation är därför av stor vikt.

Lika grundläggande är att vara en god arbetsgivare som tillämpar kollektivavtalsenliga villkor och att leverera service med kvalitet. Detta ger konkurrensfördelar vid rekrytering av personal, införsäljning och under uppdragens genomförande.

Väsentliga risker och osäkerhetsfaktorer

Bolagets affärsrisker och riskhantering samt hantering av finansiella risker beskrivs i årsredovisningen för år 2016. De mest betydelsefulla riskerna är kopplade till politiska beslut, konjunkturen, miljö, medarbetare, förvärv och kunder. Inga händelser av betydelse har inträffat under perioden som väsentligen förändrar beskrivningen av bolagets risker och hanteringen av dessa.

Redovisningsprinciper

Denna delårsrapport har upprättats i enlighet med IAS 34 Delårsrapportering förutom i segmentsredovisning och enligt Rådet för finansiell rapportering RFR 1 samt vad gäller moderbolaget, RFR 2. Samma redovisningsprinciper, definitioner avseende nyckeltal och beräkningsmetoder tillämpas som i senaste årsredovisningen. Inga nya standarder har trätt i kraft som påverkar HomeMaid's ställning eller resultat.

Granskning

Denna delårsrapport har inte granskats av bolagets revisor.

Årsstämma

Årsstämman i HomeMaid AB (publ) kommer att hållas i Halmstad den 23 maj. Årsredovisningen finns tillgänglig via bolagets hemsida samt skickas till de aktieägare som så önskar.

Kommande finansiell information

Halvårsrapport 2017-08-31
Delårsrapport för kvartal 3 2017-11-13

Halmstad 2017-05-12

Mats Claesson
Styrelseordförande

Eva-Karin Dahl
VD

Ingrid Nordlund
Ledamot

Fredrik Grevelius
Ledamot

Patrik Torkelson
Ledamot

Nedanstående uppgifter avser koncernen och samtliga tal uttrycks i kkr om inte annat anges.

Rapport över totalresultatet (kkr)

	Jan-Mars 2017 (3 månader)	Jan-Mars 2016 (3 månader)	Jan-Dec 2016 (12 månader)
Intäkter			
Nettoomsättning	84 399	72 353	356 202
Övriga intäkter	144	15	605
Summa	84 543	72 368	356 807
Rörelsens kostnader			
Råvaror och förnödenheter	-774	-563	-3 154
Övriga externa kostnader	-18 475	-15 107	-75 219
Personalkostnader	-62 900	-54 359	-247 860
Summa	-82 149	-70 029	-326 233
Rörelseresultat före avskrivningar	2 394	2 339	30 574
Avskrivningar och nedskrivningar av materiella och immateriella anläggningstillgångar	-1 027	-1 130	-4 502
Summa	-1 027	-1 130	-4 502
Rörelseresultat	1 367	1 209	26 072
Resultat från finansiella poster			
Finansiella intäkter	4	5	59
Finansiella kostnader	-28	-52	-189
Summa	-24	-47	-130
Resultat efter finansiella poster	1 343	1 162	25 942
Skatt på periodens resultat	-509	-416	-6 009
Periodens resultat	834	746	19 933
Övrigt totalresultat	-	-	-
Summa totalresultat för perioden	834	746	19 933
Periodens resultat hänförligt till moderföretagets aktieägare	834	746	19 933
Summa totalresultat hänförligt till moderföretagets aktieägare	834	746	19 933
Resultat per aktie före utspädning (kr)	0,05	0,04	1,09
Antal genomsnittligt utestående aktier före utspädning (tusental)	18 241	18 241	18 241
Resultat per aktie efter utspädning (kr)	0,05	0,04	1,09
Antal genomsnittligt utestående aktier efter utspädning (tusental), beräkning enligt IAS33.	18 241	18 241	18 241

Balansräkningar (kkkr)

TILLGÅNGAR	2017-03-31	2016-03-31	2016-12-31
Immateriella anläggningstillgångar			
Goodwill	46 887	46 887	46 887
Övriga immateriella tillgångar	9 938	11 939	10 458
Summa	56 825	58 826	57 345
Materiella anläggningstillgångar			
Materiella anläggningstillgångar	5 028	4 568	5 174
Summa	5 028	4 568	5 174
Finansiella anläggningstillgångar			
Andra långfristiga fordringar	306	189	306
Summa	306	189	306
Summa anläggningstillgångar	62 159	63 583	62 825
Omsättningstillgångar			
Kortfristiga fordringar			
Kundfordringar	29 565	24 891	31 498
Övriga fordringar	1 137	1 140	677
Aktuell skattefordran	0	2 693	0
Förutbetalda kostnader & upplupna intäkter	17 086	12 538	11 211
Summa	47 788	41 262	43 386
Likvida medel	31 712	31 164	32 745
Summa omsättningstillgångar	79 500	72 426	76 131
SUMMA TILLGÅNGAR	141 659	136 009	138 956

EGET KAPITAL OCH SKULDER

Eget kapital			
Aktiekapital	912	912	912
Övrigt tillskjutet eget kapital	21 006	21 006	21 006
Balanserat resultat	45 361	43 581	44 527
Summa eget kapital	67 279	65 499	66 445
Långfristiga skulder			
Långfristiga skulder	2 318	2 194	2 548
Uppskjuten skatteskuld	2 479	6 267	2 484
Summa	4 797	8 461	5 032
Kortfristiga skulder			
Leverantörsskulder	4 872	3 822	6 153
Aktuella skatteskulder	2 648	0	3 644
Övriga skulder	13 234	15 601	14 703
Upplupna kostnader och förutbetalda intäkter	48 829	42 626	42 979
Summa	69 583	62 049	67 479
SUMMA EGET KAPITAL OCH SKULDER	141 659	136 009	138 956

Soliditet	47,5%	48,2%	47,8%
Eget kapital per aktie före utspädning (kr)	3,69	3,59	3,64
Eget kapital per aktie efter utspädning (kr)	3,69	3,59	3,64
Antal utestående aktier per balansdagen före utspädning (tusental)	18 241	18 241	18 241
Antal aktier per balansdagen efter utspädning (tusental)	18 241	18 241	18 241
Skuldsättningsgrad	-42%	-36%	-43%

* Nyckeltalet beräknas genom att dividera koncernens räntebärande skulder med det egna kapitalet. Negativt tal betyder att koncernen har en nettokassa.

Förändringar i eget kapital (kkkr)

	Aktiekapital	Hänförligt till moderbolagets aktieägare		Summa
		Övrigt till- skjutet kapital	Balanserat resultat	
Ingående balans 2016-01-01	912	21 006	42 835	64 753
Totalresultat				
Periodens resultat			746	746
Övrigt totalresultat				
Summa övrigt totalresultat			0	0
Summa totalresultat			746	746
Utgående balans 2016-03-31	912	21 006	43 581	65 499
Summa totalresultat 2016-04-01-2016-12-31			19 187	19 187
Transaktioner med aktieägare				
Utdelning till aktieägare			-18 241	-18 241
Utgående balans 2016-12-31	912	21 006	44 527	66 445
Ingående balans 2017-01-01	912	21 006	44 527	66 445
Totalresultat				
Periodens resultat			834	834
Övrigt totalresultat				
Summa övrigt totalresultat			0	0
Summa totalresultat			834	834
Utgående balans 2017-03-31	912	21 006	45 361	67 279

Kassaflöde i sammandrag (kkkr)

	Jan-Mars 2017 (3 månader)	Jan-Mars 2016 (3 månader)	Jan-Dec 2016 (12 månader)
Kassaflöde från den löpande verksamheten			
före förändring av rörelsekapital	860	343	25 211
Kassaflöde från förändring av rörelsekapital	-960	-2 102	-1 582
Kassaflöde från den löpande verksamheten	-100	-1 759	23 629
Investeringsverksamheten			
Förvärv av anläggningstillgångar	-361	-278	-2 972
Avyttring av anläggningstillgångar	0	0	325
Kassaflöde från investeringsverksamheten	-361	-278	-2 647
Kassaflöde före finansieringsverksamheten	-461	-2 037	20 982
Finansieringsverksamheten			
Förändring skulder till kreditinstitut	-572	-1 347	-4 544
Utdelning till aktieägare	0	0	-18 241
Kassaflöde från finansieringsverksamheten	-572	-1 347	-22 785
Periodens kassaflöde	-1 033	-3 384	-1 803
Likvida medel vid periodens början	32 745	34 548	34 548
Likvida medel vid periodens slut	31 712	31 164	32 745

Resultaträkning - moderbolaget (kkkr)

	Jan-Mars 2017 (3 månader)	Jan-Mars 2016 (3 månader)	Jan-Dec 2016 (12 månader)
Intäkter			
Nettoomsättning	50 979	47 507	200 898
Övriga intäkter	144	0	248
Summa	51 123	47 507	201 146
Rörelsens kostnader			
Råvaror och förnödenheter	-580	-473	-2 397
Övriga externa kostnader	-5 780	-5 289	-22 020
Personalkostnader	-41 927	-39 395	-159 707
Avskrivningar och nedskrivningar av materiella, finansiella och immateriella anläggningstillgångar	-643	-651	-2 585
Summa	-48 930	-45 808	-186 709
Rörelseresultat	2 193	1 699	14 437
Resultat från finansiella poster			
Utdelning från dotterbolag	0	0	21 236
Ränteintäkter	1	1	9
Räntekostnader	0	-35	-102
Summa	1	-34	21 143
Resultat efter finansiella poster	2 194	1 665	35 580
Bokslutsdispositioner			
Förändring obeskattade reserver	0	0	9 475
Lämnade koncernbidrag	0	0	-1 519
Summa	0	0	7 956
Resultat före skatt	2 194	1 665	43 536
Skatt på periodens resultat	-552	-432	-5 159
Periodens resultat	1 642	1 233	38 377
Rapport över totalresultatet - moderbolaget			
Periodens resultat	1 642	1 233	38 377
Övrigt totalresultat för perioden	0	0	0
Summa totalresultat för perioden	1 642	1 233	38 377

Balansräkning - moderbolaget (kk)

TILLGÅNGAR	2017-03-31	2016-03-31	2016-12-31
Immateriella anläggningstillgångar			
Goodwill	8 373	10 022	8 784
Balanserade utgifter för utvecklingsarbeten och liknande	2 598	3 343	2 776
Summa	10 971	13 365	11 560
Materiella anläggningstillgångar			
Inventarier, verktyg och installationer	394	308	331
Summa	394	308	331
Finansiella anläggningstillgångar			
Andelar i koncernföretag	43 213	43 213	43 213
Övriga långfristiga fordringar	117	0	117
Summa	43 330	43 213	43 330
Summa anläggningstillgångar	54 695	56 886	55 221
Omsättningstillgångar			
Kortfristiga fordringar			
Kundfordringar	19 839	18 328	21 785
Fordringar hos koncernföretag	16 205	0	13 986
Aktuella skattefordringar	0	1 777	0
Övriga fordringar	816	1 054	17
Förutbetalda kostnader och upplupna intäkter	5 820	4 095	4 453
Summa	42 680	25 254	40 241
Kassa och bank	12 905	16 762	10 607
SUMMA TILLGÅNGAR	110 280	98 902	106 069
EGET KAPITAL OCH SKULDER			
Eget kapital			
Aktiekapital	912	912	912
Reservfond	98	98	98
Summa bundet eget kapital	1 010	1 010	1 010
Överkursfond	3 672	3 672	3 672
Balanserad vinst	56 131	35 995	17 754
Periodens resultat	1 642	1 233	38 377
Summa fritt eget kapital	61 445	40 900	59 803
Summa eget kapital	62 455	41 910	60 813
Obeskattade reserver	204	9 679	204
Kortfristiga skulder			
Leverantörsskulder	3 184	2 305	4 343
Skulder till koncernföretag	1 719	1 521	0
Aktuella skatteskulder	1 382	0	1 757
Övriga skulder	7 362	10 637	7 772
Förutbetalda intäkter och upplupna kostnader	33 974	32 850	31 180
Summa	47 621	47 313	45 052
SUMMA EGET KAPITAL OCH SKULDER	110 280	98 902	106 069

Förändringar i eget kapital, moderbolaget (kkkr)

	Aktiekapital	Reservfond	Överkursfond	Balanserad vinst och periodens resultat	Summa
<i>Ingående eget kapital 2016-01-01</i>	912	98	3 672	35 995	40 677
Periodens resultat				1 233	1 233
Övrigt totalresultat för perioden				0	0
<i>Utgående eget kapital 2016-03-31</i>	912	98	3 672	37 228	41 910
Resultat 2016-04-01-2016-12-31				37 144	37 144
Övrigt totalresultat för perioden				0	0
Utdelning till aktieägare				-18 241	-18 241
<i>Utgående eget kapital 2016-12-31</i>	912	98	3 672	56 131	60 813
<i>Ingående eget kapital 2017-01-01</i>	912	98	3 672	56 131	60 813
Periodens resultat				1 642	1 642
Övrigt totalresultat för perioden				0	0
<i>Utgående eget kapital 2017-03-31</i>	912	98	3 672	57 773	62 455