

Bokslutskommuniké

Januari - december 2016

Period 1 januari – 31 december 2016

- Nettoomsättningen uppgår till 356 202 (330 131) kkr motsvarande en tillväxt om 7,9 %.
- Rörelseresultatet före avskrivningar uppgår till 30 574 (31 005) kkr och efter avskrivningar till 26 072 (25 525) kkr. Rörelsemarginalen uppgår till 7,3 % (7,7 %). Resultatet före skatt uppgår till 25 942 (25 258) kkr.
- Kassaflödet från den löpande verksamheten efter förändring av rörelsekapital uppgår till 23 629 (33 323) kkr.
- Resultat per aktie uppgår till 1,09 (1,06) kr.
- Styrelsen föreslår en utdelning om 1,05 (1,00) kr per aktie.

Period 1 oktober – 31 december 2016

- Nettoomsättningen uppgår till 92 071 (87 634) kkr motsvarande en tillväxt om 5,1 %.
- Rörelseresultatet före avskrivningar uppgår till 6 311 (6 555) kkr och efter avskrivningar till 5 196 (4 188) kkr. Rörelsemarginalen uppgår till 5,6 % (4,8 %). Resultatet före skatt uppgår till 5 194 (4 152) kkr.
- Kassaflödet från den löpande verksamheten efter förändring av rörelsekapital uppgår till 11 049 (14 697) kkr.
- Resultat per aktie uppgår till 0,23 (0,17) kr.

Väsentliga händelser januari – december 2016

→ Veteranpoolen etablerades i Örebro, Sundsvall, Hudiksvall, Umeå och Östersund.

Väsentliga händelser efter rapporttidens utgång

- Miljöprovsprogrammet är helt genomfört för en av Betjäntens totalt tre tvättanläggningar i Göteborg. Inga vidare prover krävs i denna anläggning. Utredningen fortsätter i de två andra anläggningarna.
- Veteranpoolen etablerade under januari 2017 ett nytt kontor i Luleå.

HomeMaid's verksamhet syftar till att skapa bättre livskvalitet för bolagets kunder. HomeMaid erbjuder kundanpassade lösningar som riktar sig till både privatpersoner och företag för alla typer av hushållsnära tjänster, omsorg i hemmet och kontorsservice. HomeMaid heläger dotterbolaget Veteranpoolen AB, som är Sveriges största veteranbemanningsbolag samt Betjänten AB, tvättverksamhet i Göteborg. HomeMaid AB (publ) är noterat på AktieTorget och har drygt 2 300 aktieägare.

VD ord:

Helår och Q4 2016

Tillväxten för koncernen var 7,9 % för året och sista kvartalet 5,1 %. Rörelseresultatet för helåret uppgår till 26 072 (25 525) kkr där vi sista kvartalet når ett resultat om 5 196 (4 188) kkr. Utvecklingen för koncernens tre olika verksamheter utvecklades enligt nedan.

Osäkerheten om innebörden av de nya reglerna för RUT-och ROT-avdragen, som infördes 1a januari 2016, påverkade HomeMaid negativt det första kvartalet. Under första halvåret såg branschen ingen tillväxt i RUT medan det för HomeMaid del vände uppåt i april. Sedan dess har tillväxten varit god och året avslutades starkt. HomeMaid har arbetat vidare med satsningar på digitala medier och utveckling av nya tjänster för att kunna möta våra kunders behov och underlätta samtalet med kunderna. Satsningarna kommer att fortsätta under 2017.

2017 är också året då HomeMaid fyller 20 år – vilket ska firas. När HomeMaid grundades 1997 gjordes det med förvisningen om att det *måste* finnas utrymme för vita städtjänster i Sverige. Företaget förde en tynande tillvaro fram till 2007 då RUT-avdraget introducerades och resten är historia....

Familjers och äldres önskan och behov av att få avlastning i vardagen, till en rimlig kostnad, är beständig och kommer fortsätta att växa. Detta skapar många arbetstillfällen. Att våra medarbetare har anställningar på kollektivavtalsenliga villkor ger HomeMaid en sund bas och en långsiktig konkurrensfördel. HomeMaid utför sina tjänster med medarbetare från jordklotets alla hörn – en aldrig sinande källa till glädje och energi.

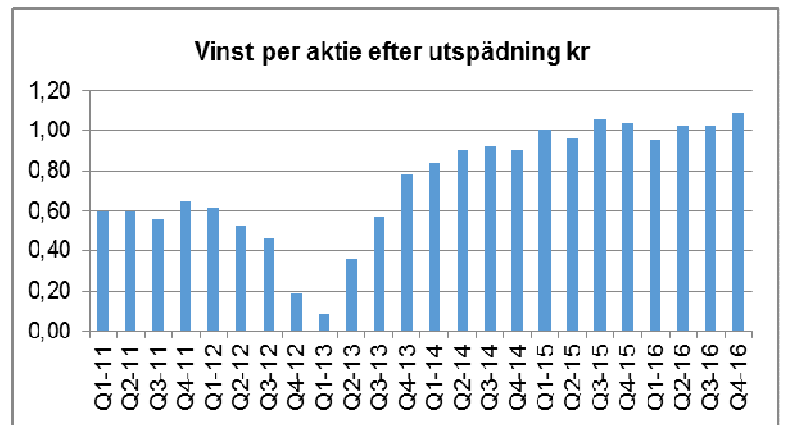
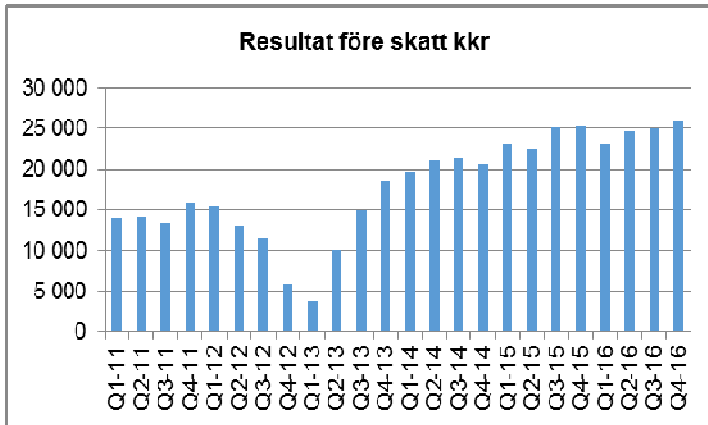
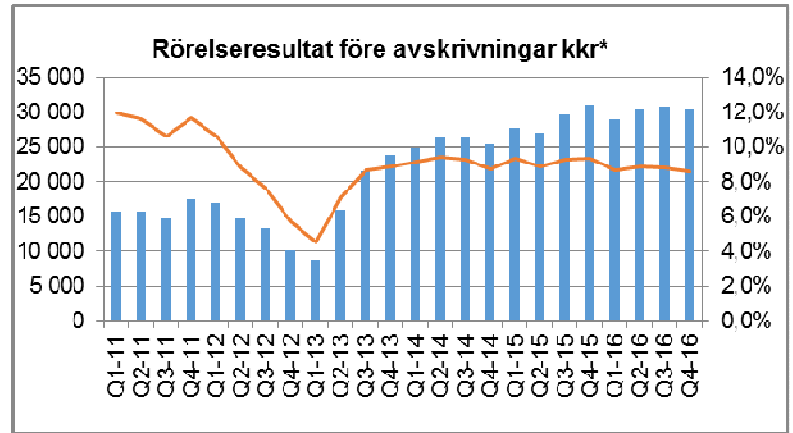
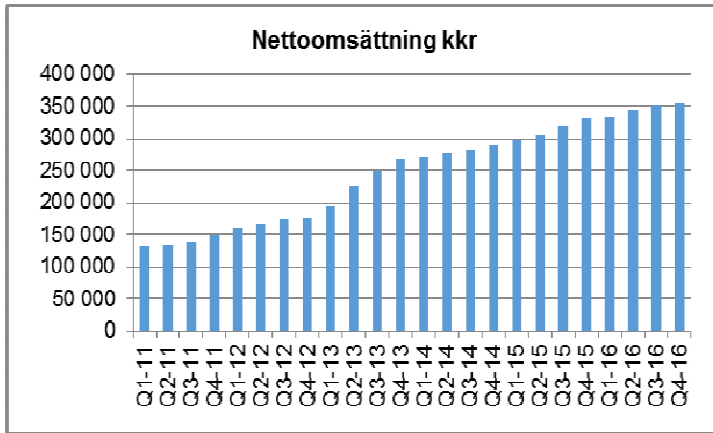
Veteranpoolens tillväxt och expansion fortsatte under 2016. Under kvartal 4 mattades tillväxten framförallt beroende på vikande försäljning av hantverkstjänster jämfört med motsvarande period föregående år. Den aviserade sänkningen av skattereduktionen från 1a januari 2016 ledde till en tillfällig efterfrågetopp sista kvartalet 2015.

Bemanningsaffären mot företagskunder fortsatte att utvecklas mycket positivt och fler och fler företagskunder väljer att använda Veteranpoolen som en extra resurs och hjälp vid tillfälliga behovstoppar. Under 2016 etablerade Veteranpoolen nya kontor i Örebro, Sundsvall, Hudiksvall, Umeå och Östersund.

Tvättverksamheten i Göteborg, Betjänten, tvättar sedan över två år tillbaka med ny, miljöanpassad teknik vilket är till fördel för både kunder, medarbetare och miljön. Betjänten har tre tvättanläggningar. Miljöprover har fortsatt utförts i anläggningarna under året enligt ett program utformat tillsammans med Miljöförvaltningen i Göteborg.

Eva-Karin Dahl

Utveckling rullande fyra kvartal



* Den röda linjen avser vinstmarginal

Ekonomisk utveckling under rapportperioden

Omsättningen och resultatet

Januari - december 2016

Nettoomsättningen uppgår till 356 202 (330 131) kkr vilket innebär en tillväxt om 7,9 %.

Koncernens rörelseresultat före avskrivningar uppgår till 30 574 (31 005) kkr och efter avskrivningar till 26 072 (25 525) kkr. Rörelsemarginalen uppgår till 7,3 % (7,7 %). Koncernens resultat före skatt uppgår till 25 942 (25 258) kkr

Oktober - december 2016

Nettoomsättningen uppgår till 92 071 (87 634) kkr vilket innebär en tillväxt om 5,1 %.

Koncernens rörelseresultat före avskrivningar uppgår till 6 311 (6 555) kkr och efter avskrivningar till 5 196 (4 188) kkr. Rörelsemarginalen uppgår till 5,6 % (4,8 %). Koncernens resultat före skatt uppgår till 5 194 (4 152) kkr.

Kassaflödet

Januari - december 2016

Koncernens kassaflöde från den löpande verksamheten efter förändring av rörelsekapital uppgår till 23 629 (33 323) kkr. Kassaflödet från den löpande verksamheten före förändring av rörelsekapital uppgår till 25 211 (26 592) kkr.

Oktober - december 2016

Koncernens kassaflöde från den löpande verksamheten efter förändring av rörelsekapital uppgår till 11 049 (14 697) kkr. Kassaflödet från den löpande verksamheten före förändring av rörelsekapital uppgår till 6 621 (6 093) kkr.

Likviditeten och balansräkningen

Koncernens likvida medel uppgår per 2016-12-31 till 32 745 (34 548) kkr.

Koncernens egna kapital uppgår per 2016-12-31 till 66 445 (64 753) kkr. Soliditeten i koncernen uppgår till 47,8 % (46,6 %). HomeMaid's räntebärande nettokassa uppgår till 28 633 (25 892) kkr. Koncernen har långfristiga skulder avseende finansiell leasing av produktionsbilar. Koncernen har även lån från kreditinstitut med anledning av genomfört förvärv.

Väsentliga händelser

Nyetableteringar

Veteranpoolen etablerades i Örebro, Sundsvall, Hudiksvall, Umeå och Östersund under året.

Årsstämma

Årsstämma hölls den 19 maj på HomeMaid's kontor i Halmstad enligt offentliggjord kallelse. Vid stämman var 2 610 037 aktier (2 250 000 av aktieslag A och 360 037 av aktieslag B) av totalt 18 241 474 aktier representerade vilket motsvarar 42,6 % av rösterna. Följande beslutades:

- Stämman beslutade att fastställa resultat- och balansräkning. Styrelsens ledamöter samt verkställande direktören beviljades ansvarsfrihet för räkenskapsåret.
- Stämman beslutade att disponera resultatet enligt styrelsens förslag innebärande att utdela 18 241 kkr motsvarande en utdelning om 1,00 kr per aktie.
- För tiden fram till nästa årsstämma valdes följande funktionärer: Mats Claesson (omval), Patrik Torkelson (omval), Fredrik Grevelius (omval), Eva-Karin Dahl (omval) och Ingrid Nordlund (nyval). Vid efterföljande konstituerande styrelsemöte utsågs Eva-Karin Dahl till VD och Mats Claesson till styrelsens ordförande.
- Stämman bemyndigade styrelsen, i enlighet med styrelsens förslag, att fatta beslut om nyemission av högst 600 000 aktier av aktieslag B med eller utan aktieägarnas företrädesrätt.
- Stämman bemyndigade styrelsen, i enlighet med styrelsens förslag, att fatta beslut om emission av teckningsoptioner av högst 600 000 aktier av aktieslag B med eller utan aktieägarnas företrädesrätt.
- Stämman fastställde styrelsens förslag om riktlinjer för ersättning till ledande befattningshavare.

Betjänten AB

Utredning angående miljöpåverkan i dotterbolaget Betjänten AB pågick under året.

Väsentliga händelser efter rapporttidens utgång

Miljöprovsprogrammet är helt genomfört för en av Betjäntens totalt tre tvättanläggningar i Göteborg. Inga vidare prover krävs i denna anläggning. Utredningen fortsätter i de två andra anläggningarna.

Moderbolaget under rapportperioden

Januari - december 2016

Nettoomsättningen uppgår till 200 898 (194 701) kkr. Bolaget redovisar ett rörelseresultat om 14 437 (13 514) kkr.

Moderbolagets likvida medel uppgår per den 2016-12-31 till 10 607 (16 322) kkr.

Oktober - december 2016

Nettoomsättningen uppgår till 55 707 (52 215) kkr. Bolaget redovisar ett rörelseresultat om 4 848 (3 328) kkr.

Framtida utveckling

HomeMaid's ambition är fortsatt att uppnå en stark tillväxt inom områdena RUT och ROT. På en konkurrensutsatt marknad blir varumärke och image allt viktigare. Marknadsinsatser och kommunikation är därför av stor vikt.

Lika grundläggande är att vara en god arbetsgivare som tillämpar kollektivavtalsenliga villkor och att leverera service med kvalitet. Detta ger konkurrensfördelar vid rekrytering av personal, införsäljning och under uppdragens genomförande.

Väsentliga risker och osäkerhetsfaktorer

Bolagets affärsrisker och riskhantering samt hantering av finansiella risker beskrivs i årsredovisningen för år 2015. De mest betydelsefulla riskerna är kopplade till politiska beslut, konjunkturen, miljö, medarbetare, förvärv och kunder. Inga händelser av betydelse har inträffat under perioden som väsentligen förändrar beskrivningen av bolagets risker och hanteringen av dessa.

Redovisningsprinciper

Denna delårsrapport har upprättats i enlighet med IAS 34 Delårsrapportering förutom i segmentsredovisning och enligt Rådet för finansiell rapportering RFR 1 samt vad gäller moderbolaget, RFR 2. Samma redovisningsprinciper, definitioner avseende nyckeltal och beräkningsmetoder tillämpas som i senaste årsredovisningen. Inga nya standarder har trätt i kraft som påverkar HomeMaid's ställning eller resultat.

Granskning

Bokslutskommunikén har inte granskats av bolagets revisor.

Årsstämma

Årsstämman kommer att hållas i Halmstad den 23 maj 2017. Årsredovisningen kommer att offentliggöras senast tre veckor före årsstämman. Årsredovisningen kommer även att finnas tillgänglig via bolagets hemsida samt skickas till aktieägare om så önskas.

Förslag till vinstdisposition

Styrelsen föreslår en utdelning om 1,05 kr per aktie.

Kommande finansiell information

Delårsrapport för kvartal 1	2017-05-12
Halvårsrapport	2017-08-31
Delårsrapport för kvartal 3	2017-11-13

Halmstad 2017-02-28

Mats Claesson
Styrelseordförande

Eva-Karin Dahl
VD och ledamot

Ingrid Nordlund
Ledamot

Fredrik Grevelius
Ledamot

Patrik Torkelson
Ledamot

Nedanstående uppgifter avser koncernen och samtliga tal uttrycks i kkr om inte annat anges.

Rapport över totalresultatet (kkr)

	Okt-Dec 2016 (3 månader)	Okt-Dec 2015 (3 månader)	Jan-Dec 2016 (12 månader)	Jan-Dec 2015 (12 månader)
Intäkter				
Nettoomsättning	92 071	87 634	356 202	330 131
Övriga intäkter	194	0	605	294
Summa	92 265	87 634	356 807	330 425
Rörelsens kostnader				
Råvaror och förnödenheter	-984	-847	-3 154	-2 649
Övriga externa kostnader	-18 788	-18 375	-75 219	-67 720
Personalkostnader	-66 182	-61 857	-247 860	-229 051
Summa	-85 954	-81 079	-326 233	-299 420
Rörelseresultat före avskrivningar	6 311	6 555	30 574	31 005
Avskrivningar och nedskrivningar av materiella och immateriella anläggningstillgångar	-1 115	-2 367	-4 502	-5 480
Summa	-1 115	-2 367	-4 502	-5 480
Rörelseresultat	5 196	4 188	26 072	25 525
Resultat från finansiella poster				
Finansiella intäkter	39	15	59	53
Finansiella kostnader	-41	-51	-189	-320
Summa	-2	-36	-130	-267
Resultat efter finansiella poster	5 194	4 152	25 942	25 258
Skatt på periodens resultat	-1 012	-1 056	-6 009	-6 106
Periodens resultat	4 182	3 096	19 933	19 152
Övrigt totalresultat	-	-	-	-
Summa totalresultat för perioden	4 182	3 096	19 933	19 152
Periodens resultat hänförligt till moderföretagets aktieägare	4 182	3 096	19 933	19 152
Summa totalresultat hänförligt till moderföretagets aktieägare	4 182	3 096	19 933	19 152
Resultat per aktie före utspädning (kr)	0,23	0,17	1,09	1,06
Antal genomsnittligt utestående aktier före utspädning (tusental)	18 241	18 241	18 241	18 141
Resultat per aktie efter utspädning (kr)	0,23	0,17	1,09	1,06
Antal genomsnittligt utestående aktier efter utspädning (tusental), beräkning enligt IAS33.	18 241	18 241	18 241	18 165

Balansräkningar (kkkr)

TILLGÅNGAR	2016-12-31	2015-12-31
Immateriella anläggningstillgångar		
Goodwill	46 887	46 887
Övriga immateriella tillgångar	10 458	12 621
Summa	57 345	59 508
Materiella anläggningstillgångar		
Materiella anläggningstillgångar	5 174	4 738
Summa	5 174	4 738
Finansiella anläggningstillgångar		
Andra långfristiga fordringar	306	189
Summa	306	189
Summa anläggningstillgångar	62 825	64 435
Omsättningstillgångar		
Kortfristiga fordringar		
Kundfordringar	31 498	32 005
Övriga fordringar	677	52
Aktuell skattefordran	0	1 159
Förutbetalda kostnader & upplupna intäkter	11 211	6 876
Summa	43 386	40 092
Likvida medel	32 745	34 548
SUMMA TILLGÅNGAR	138 956	139 075

EGET KAPITAL OCH SKULDER

Eget kapital		
Aktiekapital	912	912
Övrigt tillskjutet eget kapital	21 006	21 006
Balanserat resultat	44 527	42 835
Summa eget kapital		
hänförligt till moderföretagets aktieägare	66 445	64 753
Långfristiga skulder		
Långfristiga skulder	2 548	2 514
Uppskjuten skatteskuld	2 484	6 266
Summa	5 032	8 780
Kortfristiga skulder		
Leverantörsskulder	6 153	5 886
Aktuella skatteskulder	3 644	0
Övriga skulder	14 703	19 915
Upplupna kostnader och förutbetalda intäkter	42 979	39 741
Summa	67 479	65 542
SUMMA EGET KAPITAL OCH SKULDER	138 956	139 075
Soliditet	47,8%	46,6%
Eget kapital per aktie (kr) före utspädning	3,64	3,55
Eget kapital per aktie (kr) efter utspädning	3,64	3,55
Antal utestående aktier per balansdagen före utspädning (tusental)	18 241	18 241
Antal aktier per balansdagen efter utspädning (tusental)	18 241	18 241
Skuldsättningsgrad *	-43%	-40%

* Nyckeltalet beräknas genom att dividera koncernens räntebärande nettoskuld med det egna kapitalet.
Negativ tal betyder att koncernen har en nettokassa.

Förändringar i eget kapital (kkkr)

	Hänförligt till moderbolagets aktieägare		Summa	
	Aktiekapital	Övrigt till- skjutet kapital		Balanserat resultat
Ingående balans 2015-01-01	892	18 026	37 364	56 282
Totalresultat				
Periodens resultat			19 152	19 152
Övrigt totalresultat				
Summa övrigt totalresultat			0	0
Summa totalresultat			19 152	19 152
Transaktioner med aktieägare				
Teckning med stöd av optioner	20	2 980		3 000
Utdelning till aktieägare			-13 681	-13 681
Summa transaktioner med aktieägare	20	2 980	-13 681	-10 681
Utgående balans 2015-12-31	912	21 006	42 835	64 753
Ingående balans 2016-01-01	912	21 006	42 835	64 753
Totalresultat				
Periodens resultat			19 933	19 933
Övrigt totalresultat				
Summa övrigt totalresultat			0	0
Summa totalresultat			19 933	19 933
Transaktioner med aktieägare				
Utdelning till aktieägare			-18 241	-18 241
Summa transaktioner med aktieägare			-18 241	-18 241
Utgående balans 2016-12-31	912	21 006	44 527	66 445

Kassaflöde i sammandrag (kkkr)

	Okt-Dec 2016 (3 månader)	Okt-Dec 2015 (3 månader)	Jan-Dec 2016 (12 månader)	Jan-Dec 2015 (12 månader)
Kassaflöde från den löpande verksamheten				
före förändring av rörelsekapital	6 621	6 093	25 211	26 592
Kassaflöde från förändring av rörelsekapital	4 428	8 604	-1 582	6 731
Kassaflöde från den löpande verksamheten	11 049	14 697	23 629	33 323
Investeringsverksamheten				
Förvärv av anläggningstillgångar	-798	-1 186	-2 972	-2 098
Avyttring av anläggningstillgångar	0	0	325	100
Kassaflöde från investeringsverksamheten	-798	-1 186	-2 647	-1 998
Kassaflöde före finansieringsverksamheten	10 251	13 511	20 982	31 325
Finansieringsverksamheten				
Förändring skulder till kreditinstitut	-1 487	-1 762	-4 544	-6 693
Konvertering av optioner	0	0	0	3 000
Utdelning till aktieägare	0	0	-18 241	-13 681
Kassaflöde från finansieringsverksamheten	-1 487	-1 762	-22 785	-17 374
Periodens kassaflöde	8 764	11 749	-1 803	13 951
Likvida medel vid periodens början	23 981	22 799	34 548	20 597
Likvida medel vid periodens slut	32 745	34 548	32 745	34 548

Resultaträkning - moderbolaget (kkkr)

	Okt-Dec 2016 (3 månader)	Okt-Dec 2015 (3 månader)	Jan-Dec 2016 (12 månader)	Jan-Dec 2015 (12 månader)
Intäkter				
Nettoomsättning	55 707	52 215	200 898	194 701
Övriga intäkter	97	0	248	0
Summa	55 804	52 215	201 146	194 701
Rörelsens kostnader				
Råvaror och förnödenheter	-776	-663	-2 397	-2 254
Övriga externa kostnader	-5 740	-5 248	-22 020	-21 769
Personalkostnader	-43 797	-42 335	-159 707	-154 694
Avskrivningar och nedskrivningar av materiella, finansiella och immateriella anläggningstillgångar	-643	-641	-2 585	-2 470
Summa	-50 956	-48 887	-186 709	-181 187
Rörelseresultat	4 848	3 328	14 437	13 514
Resultat från finansiella poster				
Utdelning från dotterbolag	21 236	15 300	21 236	15 300
Ränteintäkter	4	6	9	11
Räntekostnader	-32	-34	-102	-286
Summa	21 208	15 272	21 143	15 025
Resultat efter finansiella poster	26 056	18 600	35 580	28 539
Bokslutsdispositioner				
Förändring obeskattade reserver	9 475	-3 200	9 475	-3 200
Lämnade koncernbidrag	-1 519	-1 521	-1 519	-1 521
Summa	7 956	-4 721	7 956	-4 721
Skatt på periodens resultat	-2 876	257	-5 159	-2 121
Periodens resultat	31 136	14 136	38 377	21 697
Rapport över totalresultatet - moderbolaget				
Periodens resultat	31 136	14 136	38 377	21 697
Övrigt totalresultat för perioden	0	0	0	0
Summa totalresultat för perioden	31 136	14 136	38 377	21 697

Balansräkning - moderbolaget (kk)

TILLGÅNGAR	2016-12-31	2015-12-31
Immateriella anläggningstillgångar		
Goodwill	8 784	10 445
Balanserade utgifter för utvecklingsarbeten och liknande	2 776	3 515
Summa	11 560	13 960
Materiella anläggningstillgångar		
Inventarier, verktyg och installationer	331	296
Summa	331	296
Finansiella anläggningstillgångar		
Andelar i koncernföretag	43 213	43 213
Övriga långfristiga fordringar	117	0
Summa	43 330	43 213
Summa anläggningstillgångar	55 221	57 469
Omsättningstillgångar		
Kortfristiga fordringar		
Kundfordringar	21 785	20 536
Fordringar hos koncernföretag	13 986	0
Aktuella skattefordringar	0	1 280
Övriga fordringar	17	12
Förutbetalda kostnader och upplupna intäkter	4 453	3 072
Summa	40 241	24 900
Kassa och bank	10 607	16 322
SUMMA TILLGÅNGAR	106 069	98 691
EGET KAPITAL OCH SKULDER		
Eget kapital		
Aktiekapital	912	912
Reservfond	98	98
Summa bundet eget kapital	1 010	1 010
Överkursfond	3 672	3 672
Balanserad vinst	17 754	14 298
Periodens resultat	38 377	21 697
Summa fritt eget kapital	59 803	39 667
Summa eget kapital	60 813	40 677
Obeskattade reserver	204	9 679
Långfristiga skulder		
Långfristiga skulder	0	250
Summa	0	250
Kortfristiga skulder		
Leverantörsskulder	4 343	3 511
Skulder till koncernföretag	0	2 038
Aktuella skatteskulder	1 757	0
Övriga skulder	7 772	11 909
Förutbetalda intäkter och upplupna kostnader	31 180	30 627
Summa	45 052	48 085
SUMMA EGET KAPITAL OCH SKULDER	106 069	98 691

Förändringar i eget kapital, moderbolaget (kkkr)

	Aktiekapital	Reservfond	Överkursfond	Balanserad vinst och periodens resultat	Summa
Ingående eget kapital 2015-01-01	892	98	692	27 979	29 661
Totalresultat					
Periodens resultat				21 697	21 697
Övrigt totalresultat					
Summa övrigt totalresultat					
Summa totalresultat				21 697	21 697
Transaktioner med aktieägare					
Konvertering av optioner	20		2 980		3 000
Utdelning till aktieägare				-13 681	-13 681
Summa transaktioner med aktieägare	20		2 980	-13 681	-10 681
Utgående balans 2015-12-31	912	98	3 672	35 995	40 677
Ingående balans 2016-01-01	912	98	3 672	35 995	40 677
Totalresultat					
Periodens resultat				38 377	38 377
Övrigt totalresultat					
Summa övrigt totalresultat				0	0
Summa totalresultat				38 377	38 377
Transaktioner med aktieägare					
Utdelning till aktieägare				-18 241	-18 241
Summa transaktioner med aktieägare				-18 241	-18 241
Utgående balans 2016-12-31	912	98	3 672	56 131	60 813