

Halvårsrapport

Januari - juni 2016

Period 1 april – 30 juni 2016

- Nettoomsättningen uppgår till 100 849 (90 655) kkr motsvarande en tillväxt om 11,2 %.
- Rörelseresultatet före avskrivningar uppgår till 10 439 (8 943) kkr och efter avskrivningar till 9 321 (7 904) kkr. Rörelsemarginalen uppgår till 9,2 % (8,7 %). Resultatet före skatt uppgår till 9 252 (7 831) kkr.
- Kassaflödet från den löpande verksamheten efter förändring av rörelsekapital uppgår till 10 680 (7 685) kkr.
- Resultat per aktie uppgår till 0,39 (0,32) kr.

Period 1 januari – 30 juni 2016

- Nettoomsättningen uppgår till 173 202 (159 305) kkr motsvarande en tillväxt om 8,7 %.
- Rörelseresultatet före avskrivningar uppgår till 12 778 (13 308) kkr och efter avskrivningar till 10 530 (11 247) kkr. Rörelsemarginalen uppgår till 6,1 % (7,1 %). Resultatet före skatt uppgår till 10 414 (11 077) kkr.
- Kassaflödet från den löpande verksamheten efter förändring av rörelsekapital uppgår till 8 921 (11 380) kkr.
- Resultat per aktie uppgår till 0,43 (0,46) kr.

Väsentliga händelser april - juni 2016

→ Årsstämma hölls den 19 maj i Halmstad.

VD ord:

För HomeMaid har första halvåret kännetecknats av ganska stora svängningar i efterfrågan. Under första kvartalet kände vi av den osäkerhet som de nya reglerna för ROT-och RUT-avdragen skapade vilket ledde till att efterfrågan påverkades negativt de första månaderna, för HomeMaid såväl som för branschen. Påsk inföll i mars i år vilket påverkade omsättning och resultat negativt.

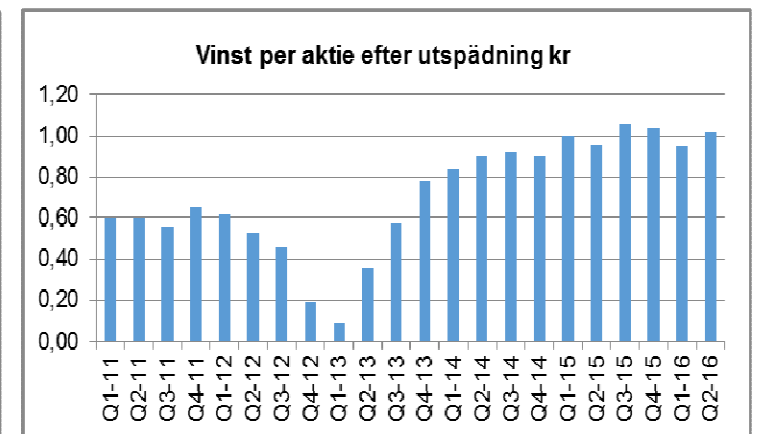
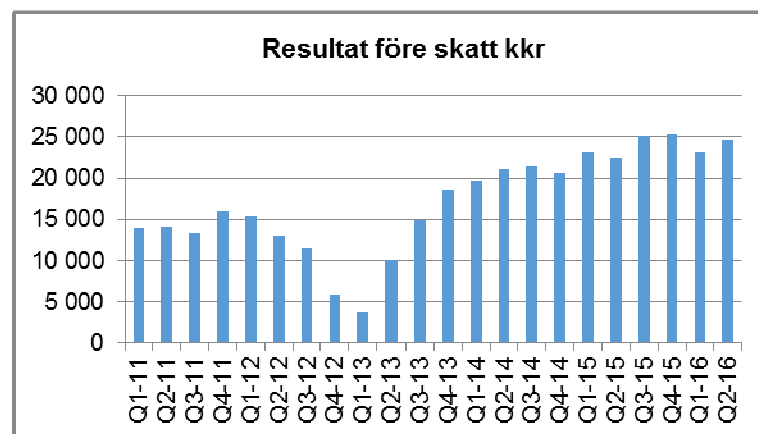
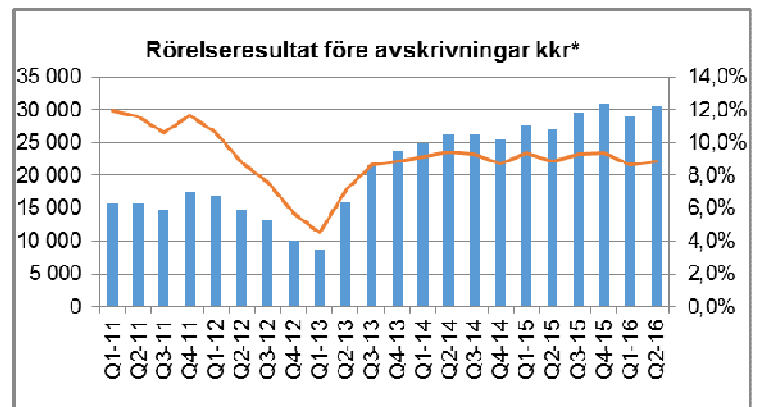
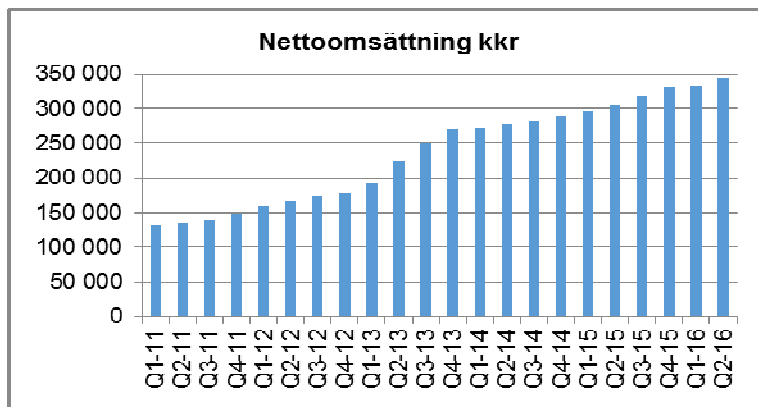
Under andra kvartalet var efterfrågan stark och omsättningen utvecklades positivt. Resultatet följer efterfrågeutvecklingen förutom engångskostnader för avslutande av personal. Satsningarna på IT (som verksamhetsstöd) och digitala medier fortsätter som planerat och med oförminskad kraft under resten av året.

Veteranpoolen har haft god tillväxt under andra kvartalet 2016. Fler och fler kunder väljer att använda Veteranpoolen som en extra resurs och hjälp vid tillfälliga behovstoppar. Satsningar på bland annat framtida nyetableringar tillsammans med ökade socialavgifter för äldre har gjort att första halvårets resultat är något sämre än motsvarande period föregående år.

Miljöundersökningen inom dotterbolaget Betjänten AB har fortsatt under halvåret om än i begränsad omfattning.

Eva-Karin Dahl

Utveckling rullande fyra kvartal



* Den röda linjen avser vinstmarginal

Ekonomisk utveckling under rapportperioden

Omsättningen och resultatet

April - juni 2016

Nettoomsättningen uppgår till 100 849 (90 655) kkr vilket innebär en tillväxt om 11,2 %.

Koncernens rörelseresultat före avskrivningar uppgår till 10 439 (8 943) kkr och efter avskrivningar till 9 321 (7 904) kkr. Rörelsemarginalen uppgår till 9,2 % (8,7 %). Koncernens resultat före skatt uppgår till 9 252 (7 831) kkr.

Januari - juni 2016

Nettoomsättningen uppgår till 173 202 (159 305) kkr vilket innebär en tillväxt om 8,7 %.

Koncernens rörelseresultat före avskrivningar uppgår till 12 778 (13 308) kkr och efter avskrivningar till 10 530 (11 247) kkr. Rörelsemarginalen uppgår till 6,1 % (7,1 %). Koncernens resultat före skatt uppgår till 10 414 (11 077) kkr.

Kassaflödet

April – juni 2016

Koncernens kassaflöde från den löpande verksamheten efter förändring av rörelsekapital uppgår till 10 680 (7 685) kkr. Kassaflödet från den löpande verksamheten före förändring av rörelsekapital uppgår till 8 452 (7 526) kkr.

Januari – juni 2016

Koncernens kassaflöde från den löpande verksamheten efter förändring av rörelsekapital uppgår till 8 921 (11 380) kkr. Kassaflödet från den löpande verksamheten före förändring av rörelsekapital uppgår till 8 795 (10 742) kkr.

Likviditeten och balansräkningen

Koncernens likvida medel uppgår per 2016-06-30 till 22 193 (17 578) kkr.

Koncernens egna kapital uppgår per 2016-06-30 till 54 406 (53 918) kkr. Soliditeten i koncernen uppgår till 38,9 % (39,8 %). HomeMaid's räntebärande nettokassa uppgår till 15 963 (5 509) kkr. Koncernen har långfristiga skulder avseende finansiell leasing av produktionsbilar. Koncernen har även lån från kreditinstitut med anledning av genomfört förvärv.

Väsentliga händelser

Betjänten AB

Miljöundersökningen har fortsatt under första halvåret om än i mer begränsad omfattning.

Årsstämma

Årsstämma hölls den 19 maj på HomeMaid's kontor i Halmstad enligt offentliggjord kallelse. Vid stämman var 2 610 037 aktier (2 250 000 av aktieslag A och 360 037 av aktieslag B) av totalt 18 241 474 aktier representerade vilket motsvarar 42,6 % av rösterna. Följande beslutades:

- Stämman beslutade att fastställa resultat- och balansräkning. Styrelsens ledamöter samt verkställande direktören beviljades ansvarsfrihet för räkenskapsåret.
- Stämman beslutade att disponera resultatet enligt styrelsens förslag innebärande att utdela 18 241 kkr motsvarande en utdelning om 1,00 kr per aktie.
- För tiden fram till nästa årsstämma valdes följande funktionärer: Mats Claesson (omval), Patrik Torkelson (omval), Fredrik Grevelius (omval), Eva-Karin Dahl (omval) och Ingrid Nordlund (nyval). Vid efterföljande konstituerande styrelsemöte utsågs Eva-Karin Dahl till VD och Mats Claesson till styrelsens ordförande.
- Stämman bemyndigade styrelsen, i enlighet med styrelsens förslag, att fatta beslut om nyemission av högst 600 000 aktier av aktieslag B med eller utan aktieägarnas företrädesrätt.
- Stämman bemyndigade styrelsen, i enlighet med styrelsens förslag, att fatta beslut om emission av teckningsoptioner av högst 600 000 aktier av aktieslag B med eller utan aktieägarnas företrädesrätt.
- Stämman fastställde styrelsens förslag om riktlinjer för ersättning till ledande befattningshavare.

Moderbolaget under rapportperioden

April – juni 2016

Nettoomsättningen uppgår till 52 121 (50 602) kkr. Bolaget redovisar ett resultat före skatt om 3 398 (3 056) kkr.

Moderbolagets likvida medel uppgår per den 2016-06-30 till 6 393 (5 291) kkr.

Januari– juni 2016

Nettoomsättningen uppgår till 99 628 (98 568) kkr. Bolaget redovisar ett resultat före skatt om 5 063 (5 569) kkr.

Framtida utveckling

HomeMaid's ambition är fortsatt att uppnå en stark tillväxt inom områdena RUT och ROT. På en stark konkurrensutsatt marknad blir varumärke och image allt viktigare. Marknadsinsatser och kommunikation är därför av stor vikt.

Lika grundläggande är att vara en god arbetsgivare som tillämpar kollektivavtalsenliga villkor och att leverera service med kvalitet. Detta ger konkurrensfördelar vid rekrytering av personal, införsäljning och under uppdragens genomförande.

Väsentliga risker och osäkerhetsfaktorer

Bolagets affärsrisker och riskhantering samt hantering av finansiella risker beskrivs i årsredovisningen för år 2015. De mest betydelsefulla riskerna är kopplade till politiska beslut, konjunkturen, miljö, medarbetare, förvärv och kunder. Inga händelser av betydelse har inträffat under perioden som väsentligen förändrar beskrivningen av bolagets risker och hanteringen av dessa.

Redovisningsprinciper

Denna delårsrapport har upprättats i enlighet med IAS 34 Delårsrapportering förutom i segmentsredovisning och enligt Rådet för finansiell rapportering RFR 1 samt vad gäller moderbolaget, RFR 2. Samma redovisningsprinciper, definitioner avseende nyckeltal och beräkningsmetoder tillämpas som i senaste årsredovisningen. Inga nya standarder har trätt i kraft som påverkar HomeMaid's ställning eller resultat.

Granskning

Denna halvårsrapport har inte granskats av bolagets revisor.

Kommande finansiell information

Delårsrapport för kvartal 3 2016-11-11

Halmstad 2016-08-31

Mats Claesson
Styrelseordförande

Eva-Karin Dahl
VD och Ledamot

Ingrid Nordlund
Ledamot

Fredrik Grevelius
Ledamot

Patrik Torkelson
Ledamot

Nedanstående uppgifter avser koncernen och samtliga tal uttrycks i kkr om inte annat anges.

Rapport över totalresultatet (kkr)

	April-Juni 2016 (3 månader)	April-Juni 2015 (3 månader)	Jan-Juni 2016 (6 månader)	Jan-Juni 2015 (6 månader)	Jan-Dec 2015 (12 månader)
Intäkter					
Nettoomsättning	100 849	90 655	173 202	159 305	330 131
Övriga intäkter	268	118	283	157	294
Summa	101 117	90 773	173 485	159 462	330 425
Rörelsens kostnader					
Råvaror och förnödenheter	-814	-617	-1 377	-1 255	-2 649
Övriga externa kostnader	-21 964	-19 407	-37 071	-32 479	-67 720
Personalkostnader	-67 900	-61 806	-122 259	-112 420	-229 051
Summa	-90 678	-81 830	-160 707	-146 154	-299 420
Rörelseresultat före avskrivningar	10 439	8 943	12 778	13 308	31 005
Avskrivningar och nedskrivningar av materiella och immateriella anläggningstillgångar	-1 118	-1 039	-2 248	-2 061	-5 480
Summa	-1 118	-1 039	-2 248	-2 061	-5 480
Rörelseresultat	9 321	7 904	10 530	11 247	25 525
Resultat från finansiella poster					
Finansiella intäkter	6	5	11	14	53
Finansiella kostnader	-75	-78	-127	-184	-320
Summa	-69	-73	-116	-170	-267
Resultat efter finansiella poster	9 252	7 831	10 414	11 077	25 258
Skatt på periodens resultat	-2 104	-1 921	-2 520	-2 760	-6 106
Periodens resultat	7 148	5 910	7 894	8 317	19 152
Övrigt totalresultat	-	-	-	-	-
Summa totalresultat för perioden	7 148	5 910	7 894	8 317	19 152
Periodens resultat hänförligt till moderföretagets aktieägare	7 148	5 910	7 894	8 317	19 152
Summa totalresultat hänförligt till moderföretagets aktieägare	7 148	5 910	7 894	8 317	19 152
Resultat per aktie före utspädning (kr)	0,39	0,32	0,43	0,46	1,06
Antal genomsnittligt utestående aktier före utspädning (tusental)	18 241	18 241	18 241	18 041	18 141
Resultat per aktie efter utspädning (kr)	0,39	0,32	0,43	0,46	1,06
Antal genomsnittligt utestående aktier efter utspädning (tusental), beräkning enligt IAS33.	18 241	18 241	18 241	17 948	18 165

Balansräkningar (kkkr)

TILLGÅNGAR	2016-06-30	2015-06-30	2015-12-31
Immateriella anläggningstillgångar			
Goodwill	46 887	48 111	46 887
Övriga immateriella tillgångar	11 269	12 664	12 621
Summa	58 156	60 775	59 508
Materiella anläggningstillgångar			
Materiella anläggningstillgångar	4 696	5 205	4 738
Summa	4 696	5 205	4 738
Finansiella anläggningstillgångar			
Andra långfristiga fordringar	189	189	189
Summa	189	189	189
Summa anläggningstillgångar	63 041	66 169	64 435
Omsättningstillgångar			
Kortfristiga fordringar			
Kundfordringar	34 192	36 277	32 005
Övriga fordringar	785	360	52
Aktuell skattefordran	2 265	2 015	1 159
Förutbetalda kostnader & upplupna intäkter	17 310	13 176	6 876
Summa	54 552	51 828	40 092
Likvida medel	22 193	17 578	34 548
Summa omsättningstillgångar	76 745	69 406	74 640
SUMMA TILLGÅNGAR	139 786	135 575	139 075

EGET KAPITAL OCH SKULDER

Eget kapital			
Aktiekapital	912	912	912
Övrigt tillskjutet eget kapital	21 006	21 006	21 006
Balanserat resultat	32 488	32 000	42 835
Summa eget kapital	54 406	53 918	64 753
Långfristiga skulder			
Långfristiga skulder	2 303	10 794	2 514
Uppskjuten skatteskuld	6 270	4 740	6 266
Summa	8 573	15 534	8 780
Kortfristiga skulder			
Leverantörsskulder	4 667	4 279	5 886
Aktuella skatteskulder	0	794	0
Övriga skulder	26 023	16 412	19 915
Upplupna kostnader och förutbetalda intäkter	46 117	44 638	39 741
Summa	76 807	66 123	65 542
SUMMA EGET KAPITAL OCH SKULDER	139 786	135 575	139 075
Soliditet	38,9%	39,8%	46,6%
Eget kapital per aktie (kr) före utspädning	2,98	2,96	3,55
Eget kapital per aktie (kr) efter utspädning	2,98	2,96	3,55
Antal utestående aktier per balansdagen före utspädning (tusental)	18 241	18 241	18 241
Antal aktier per balansdagen efter utspädning (tusental)	18 241	18 241	18 241
Skuldsättningsgrad *	-29%	-10%	-40%

* Nyckeltalet beräknas genom att dividera koncernens räntebärande nettoskuld med det egna kapitalet.

Förändringar i eget kapital (kkkr)

	Hänförligt till moderbolagets aktieägare			Summa
	Aktiekapital	Övrigt till- skjutet kapital	Balanserat resultat	
Ingående balans 2015-01-01	892	18 026	37 364	56 282
Totalresultat				
Periodens resultat			8 317	8 317
Övrigt totalresultat				
Summa övrigt totalresultat			0	0
Summa totalresultat	0	0	8 317	8 317
Transaktioner med aktieägare				
Teckning av aktier med stöd av optioner	20	2 980		3 000
Utdelning till aktieägare			-13 681	-13 681
Summa transaktioner med aktieägare	20	2 980	-13 681	-10 681
Utgående balans 2015-06-30	912	21 006	32 000	53 918
Summa totalresultat 2015-07-01-2015-12-31			10 835	10 835
Utgående balans 2015-12-31	912	21 006	42 835	64 753
Ingående balans 2016-01-01	912	21 006	42 835	64 753
Totalresultat				
Periodens resultat			7 894	7 894
Övrigt totalresultat				
Summa övrigt totalresultat			0	0
Summa totalresultat			7 894	7 894
Transaktioner med aktieägare				
Utdelning till aktieägare			-18 241	-18 241
Summa transaktioner med aktieägare			-18 241	-18 241
Utgående balans 2016-06-30	912	21 006	32 488	54 406

Kassaflöde i sammandrag (kkkr)

	April-Juni 2016 (3 månader)	April-Juni 2015 (3 månader)	Jan-Juni 2016 (6 månader)	Jan-Juni 2015 (6 månader)	Jan-Dec 2015 (12 månader)
Kassaflöde från den löpande verksamheten					
före förändring av rörelsekapital	8 452	7 526	8 795	10 742	26 592
Kassaflöde från förändring av rörelsekapital	2 228	159	126	638	6 731
Kassaflöde från den löpande verksamheten	10 680	7 685	8 921	11 380	33 323
Investeringsverksamheten					
Förvärv av anläggningstillgångar	-656	-134	-934	-313	-2 098
Avyttring av anläggningstillgångar	325	0	325	0	100
Kassaflöde från investeringsverksamheten	-331	-134	-609	-313	-1 998
Kassaflöde före finansieringsverksamheten	10 349	7 551	8 312	11 067	31 325
Finansieringsverksamheten					
Förändring skulder till kreditinstitut	-1 079	-1 845	-2 426	-3 405	-6 693
Nyemission	0	3 000	0	3 000	3 000
Utdelning till aktieägare	-18 241	-13 681	-18 241	-13 681	-13 681
Kassaflöde från finansieringsverksamheten	-19 320	-12 526	-20 667	-14 086	-17 374
Periodens kassaflöde	-8 971	-4 975	-12 355	-3 019	13 951
Likvida medel vid periodens början	31 164	22 553	34 548	20 597	20 597
Likvida medel vid periodens slut	22 193	17 578	22 193	17 578	34 548

Resultaträkning - moderbolaget (kkkr)

	April-Juni 2016 (3 månader)	April-Juni 2015 (3 månader)	Jan-Juni 2016 (6 månader)	Jan-Juni 2015 (6 månader)	Jan-Dec 2015 (12 månader)
Intäkter					
Nettoomsättning	52 121	50 602	99 628	98 568	194 701
Övriga intäkter	23	0	23	0	0
Summa	52 144	50 602	99 651	98 568	194 701
Rörelsens kostnader					
Råvaror och förnödenheter	-554	-602	-1 027	-1 210	-2 254
Övriga externa kostnader	-5 682	-6 233	-10 971	-11 641	-21 769
Personalkostnader	-41 845	-40 041	-81 240	-78 742	-154 694
Avskrivningar och nedskrivningar av materiella, finansiella och immateriella anläggningstillgångar	-646	-616	-1 297	-1 236	-2 470
Summa	-48 727	-47 492	-94 535	-92 829	-181 187
Rörelseresultat	3 417	3 110	5 116	5 739	13 514
Resultat från finansiella poster					
Utdelning från dotterbolag	0	0	0	0	15 300
Ränteintäkter	2	1	3	3	11
Räntekostnader	-21	-55	-56	-173	-286
Summa	-19	-54	-53	-170	15 025
Resultat efter finansiella poster	3 398	3 056	5 063	5 569	28 539
Bokslutsdispositioner					
Förändring obeskattade reserver	0	0	0	0	-3 200
Lämnade koncernbidrag	0	0	0	0	-1 521
Summa	0	0	0	0	-4 721
Skatt på periodens resultat	-815	-735	-1 247	-1 362	-2 121
Periodens resultat	2 583	2 321	3 816	4 207	21 697
Rapport över totalresultatet - moderbolaget					
Periodens resultat	2 583	2 321	3 816	4 207	21 697
Övrigt totalresultat för perioden	0	0	0	0	0
Summa totalresultat för perioden	2 583	2 321	3 816	4 207	21 697

Balansräkning - moderbolaget (kkkr)

TILLGÅNGAR	2016-06-30	2015-06-30	2015-12-31
Immateriella anläggningstillgångar			
Goodwill	9 609	11 301	10 445
Balanserade utgifter för utvecklingsarbeten och liknande	3 151	2 657	3 515
Summa	12 760	13 958	13 960
Materiella anläggningstillgångar			
Inventarier, verktyg och installationer	292	203	296
Summa	292	203	296
Finansiella anläggningstillgångar			
Andelar i koncernföretag	43 213	43 213	43 213
Summa	43 213	43 213	43 213
Summa anläggningstillgångar	56 265	57 374	57 469
Omsättningstillgångar			
Kortfristiga fordringar			
Kundfordringar	20 933	21 791	20 536
Aktuella skattefordringar	1 889	1 975	1 280
Övriga fordringar	729	293	12
Förutbetalda kostnader och upplupna intäkter	4 264	3 782	3 072
Summa	27 815	27 841	24 900
Kassa och bank	6 393	5 291	16 322
SUMMA TILLGÅNGAR	90 473	90 506	98 691
EGET KAPITAL OCH SKULDER			
Eget kapital			
Aktiekapital	912	912	912
Reservfond	98	98	98
Summa bundet eget kapital	1 010	1 010	1 010
Överkursfond	3 672	3 672	3 672
Balanserad vinst	18 987	14 298	14 298
Periodens resultat	2 583	4 207	21 697
Summa fritt eget kapital	25 242	22 177	39 667
Summa eget kapital	26 252	23 187	40 677
Obeskattade reserver	9 679	6 479	9 679
Långfristiga skulder			
Långfristiga skulder	0	8 219	250
Summa	0	8 219	250
Kortfristiga skulder			
Leverantörsskulder	2 975	2 807	3 511
Skulder till koncernföretag	6 500	10 516	2 038
Övriga skulder	15 302	7 266	11 909
Förutbetalda intäkter och upplupna kostnader	29 765	32 032	30 627
Summa	54 542	52 621	48 085
SUMMA EGET KAPITAL OCH SKULDER	90 473	90 506	98 691

Förändringar i eget kapital, moderbolaget (kkkr)

	Aktiekapital	Reservfond	Överkursfond	Balanserad vinst och periodens resultat	Summa
Ingående eget kapital 2015-01-01	892	98	692	27 979	29 661
Periodens totalresultat				4 207	4 207
Nyemission	20		2 980		3 000
Utdelning till aktieägare				-13 681	-13 681
Utgående balans 2015-06-30	912	98	3 672	18 505	23 187
Summa totalresultat 2015-07-01-2015-12-31				17 490	17 490
Utgående balans 2015-12-31	912	98	3 672	35 995	40 677
Ingående balans 2016-01-01	912	98	3 672	35 995	40 677
Totalresultat					
Periodens resultat				3 816	3 816
Övrigt totalresultat					
Summa övrigt totalresultat				0	0
Summa totalresultat				3 816	3 816
Transaktioner med aktieägare					
Utdelning till aktieägare				-18 241	-18 241
Summa transaktioner med aktieägare				-18 241	-18 241
Utgående balans 2016-06-30	912	98	3 672	21 570	26 252